

TASCHENBUCH

DER

FINANZSTATISTIK

NORDRHEIN-WESTFALEN

RECHNUNGSJAHR 1959 - 11. Jahrgang

Band 1: Landesergebnisse



TASCHENBUCH

DER

FINANZSTATISTIK

NORDRHEIN-WESTFALEN

RECHNUNGSJAHR 1959 — 11. JAHRGANG

BAND 1: LANDESERGEBNISSE



STATISTISCHES LANDESAMT NORDRHEIN-WESTFALEN

Herausgegeben vom Statistischen Landesamt Nordrhein-Westfalen
Düsseldorf, Ludwig-Beck-Straße 23, Fernruf 62 62 21
Nachdruck, auch im Auszug, nur mit Quellenangabe gestattet.

Vorwort

Der 11. Jahrgang des Taschenbuches der Finanzstatistik Nordrhein-Westfalen stellt die Rechnungsergebnisse des Landes sowie der Gemeinden und Gemeindeverbände für 1959 dar. Sein systematischer Aufbau entspricht den in den vier Vorjahren erschienenen Bänden.

Die vorliegende Veröffentlichung wurde in der von Oberregierungsrat H.-G. Wetz geleiteten Abteilung "Finanzen, Steuern, Kapitalmarkt und Unternehmen" von Regierungsrätin z.A. Dr. Gerda Troost bearbeitet.

Düsseldorf, im September 1961

Statistisches Landesamt
Nordrhein-Westfalen

E. C. Chandon

Inhalt

	Seite
Begriffliche Erläuterungen	1
Bemerkungen	8
Bevölkerungsübersicht	9
Bruttoausgaben, Eigenausgaben und Deckungsbedarf des Landes, 1950 - 1959	10
Bruttoausgaben, Eigenausgaben und Deckungsbedarf der Gemeinden (Gv.) 1950 - 1959	11
Einnahmen aus Landes- und Gemeindesteuern 1950 - 1959	12
Anmerkungen zu den Tabellen	13
 Tabellen	
A. Zusammenfassung, der staatlichen und kommunalen Finanzen	
I. Bruttoausgaben nach Arten, Eigenausgaben und Zuschußbedarf des Landes, der Gemeinden und der Gemeindeverbände nach Verwaltungszweigen	14
II. Spezielle Deckungsmittel des Landes, der Gemeinden und der Gemeindeverbände nach Arten und Verwaltungszweigen	18
III. Allgemeine Deckungsmittel und Gesamtabschluß des Landes, der Gemeinden (nach Größenklassen) und der Gemeindeverbände	20
 B. Staatliche Finanzen	
I. Bruttoausgaben nach Arten, Eigenausgaben und Zuschußbedarf des Landes nach Verwaltungszweigen	22
II. Spezielle Deckungsmittel des Landes nach Arten und Verwaltungszweigen	26
III. Allgemeine Deckungsmittel nach Arten und Gesamtabschluß des Landes	29
 C. Kommunale Finanzen	
I. Ausgaben nach Art ihrer Deckung und spezielle Deckungsmittel der Gemeinden (nach Größenklassen) und der Gemeindeverbände nach Verwaltungszweigen	
1. Bruttoausgaben	30
2. Reinausgaben	34
3. Bereinigte Ausgaben	38
4. Bereinigte Ausgaben zuzüglich Erstattungen	42
5. Eigenausgaben	46
6. Eigenausgaben zuzüglich Erstattungen	50
7. Zuschußbedarf	54
8. Verwaltungszweiggebundene Zuweisungen und Darlehen vom Land (Bund)	58
9. Übrige spezielle Deckungsmittel	62
II. Bruttoausgaben nach Arten, Reinausgaben, Bereinigte Ausgaben, Eigenausgaben, Zuschuß- und Deckungsbedarf der Gemeinden (nach Größenklassen) und der Gemeindeverbände	66
III. Spezielle Deckungsmittel der Gemeinden (nach Größenklassen) und der Gemeindeverbände nach Arten	70
IV. Allgemeine Deckungsmittel nach Arten, Rücklagen für den Gesamthaushalt und Mehreinnahmen bzw. Mehrausgaben der Gemeinden (nach Größenklassen) und der Gemeindeverbände	74

Inhalt

Seite

V. Sonderübersichten

1. Persönliche Ausgaben der Gemeinden (nach Größenklassen) und der Gemeindeverbände nach Arten	82
2. Einnahmen und Ausgaben für Kriegsschädenbeseitigung der Gemeinden (nach Größenklassen) und der Gemeindeverbände	
a) nach Verwaltungszweigen	86
b) nach Arten	90
3. Lastenausgleichsleistungen	91
4. Verteilung der Gemeinden und Grundbeträge auf Hebesatzgruppen nach Gemeindegrößenklassen	
a) Grundsteuer A und B	92
b) Gewerbesteuer nach Ertrag und Kapital in Gemeinden, die keine Lohnsummensteuer erheben, und in Gemeinden, die zusätzlich Lohnsummensteuer erheben	94
c) Lohnsummensteuer	96
5. Realsteuerkraft nach Gemeindegrößenklassen	96

VI. Bruttoausgaben nach Arten, Reinausgaben, Bereinigte Ausgaben, Eigenausgaben und Zuschußbedarf nach Verwaltungszweigen

1. Gemeinden und Gemeindeverbände zusammen	98
2. Kreisfreie Städte zusammen	102
a) Kreisfreie Städte mit 200 000 und mehr Einwohnern	106
b) Kreisfreie Städte mit 100 000 bis unter 200 000 Einwohnern	110
c) Kreisfreie Städte mit 100 000 und mehr Einwohnern	114
d) Kreisfreie Städte mit weniger als 100 000 Einwohnern	118
3. Kreisangehörige Gemeinden und Ämter sowie Landkreise	122
a) Kreisangehörige Gemeinden mit 20 000 und mehr Einwohnern	126
b) Kreisangehörige Gemeinden mit 10 000 bis unter 20 000 Einwohnern	130
c) Kreisangehörige Gemeinden mit 3 000 bis unter 10 000 Einwohnern	134
d) Kreisangehörige Gemeinden mit weniger als 3 000 Einwohnern	138
e) Ämter	140
f) Landkreise	144
4. Landschaftsverbände	148
5. Siedlungsverband Ruhrkohlenbezirk	152
6. Bereinigte Ausgaben und Eigenausgaben der Gemeinden und der Gemeindeverbände zuzüglich der Erstattungen nach Verwaltungszweigen	154

Inhalt

	Seite
VII. Spezielle Deckungsmittel nach Arten und Verwaltungszweigen	
1. Gemeinden und Gemeindeverbände zusammen	162
2. Kreisfreie Städte zusammen	166
a) Kreisfreie Städte mit 200 000 und mehr Einwohnern	170
b) Kreisfreie Städte mit 100 000 bis unter 200 000 Einwohnern	174
c) Kreisfreie Städte mit 100 000 und mehr Einwohnern	178
d) Kreisfreie Städte mit weniger als 100 000 Einwohnern	182
3. Kreisangehörige Gemeinden und Ämter sowie Landkreise	186
a) Kreisangehörige Gemeinden mit 20 000 und mehr Einwohnern	190
b) Kreisangehörige Gemeinden mit 10 000 bis unter 20 000 Einwohnern	194
c) Kreisangehörige Gemeinden mit 3 000 bis unter 10 000 Einwohnern	198
d) Kreisangehörige Gemeinden mit weniger als 3 000 Einwohnern	202
e) Ämter	204
f) Landkreise	208
4. Landschaftsverbände	212
5. Siedlungsverband Ruhrkohlenbezirk	216
 Anhang	
Sachregister	220

Begriffliche Erläuterungen

Die in der Finanzstatistik verwendeten Begriffe folgen im allgemeinen der Terminologie des Haushaltsrechts. Mit der statistischen Zusammenfassung von Zahlen mehrerer Gebietskörperschaften entstehen jedoch Doppelzählungen, die die Finanzstatistik "bereinigt". Für diese bereinigten Summen muß sie neue Bezeichnungen einführen, deren Inhalt und Aussagewert im folgenden erläutert werden. Außerdem weicht die statistische Darstellung der Rechnungsergebnisse der kommunalen Gebietskörperschaften teilweise von der Darstellung in den Haushaltsrechnungen ab; infolgedessen beinhalten einige Begriffsbestimmungen in der Finanzstatistik etwas anderes als im Haushaltsrecht

Hoheits- bzw. Kämmererverwaltungen

Staatliche bzw. kommunale Aufgabenbereiche außerhalb des Erwerbsvermögens, bei denen überwiegend hoheitliche Funktionen wahrgenommen werden. Vom Erwerbsvermögen werden ihnen jedoch einzelne Finanzvorfälle, und zwar - mit Ausnahme der Tilgungen in der ordentlichen Rechnung beim allgemeinen Kapital- und Grundvermögen - diejenigen der Vermögensbewegung zugerechnet.

Die Einnahmen und Ausgaben, die über die Einzelpläne 8 und 9 für den Gesamthaushalt erfolgen, sind in den Tabellen über die Hoheits- bzw. Kämmererverwaltungen nicht enthalten, sondern werden für sich bei den allgemeinen Deckungsmitteln saldiert ausgewiesen.

Erwerbsvermögen

Wirtschaftliche Unternehmen, allgemeines Kapital- und Grundvermögen, Sondervermögen; Aufgabengebiete, die nicht mit hoheitlichen Funktionen verbunden zu sein brauchen und bei denen die Kostendeckung im Wege privatwirtschaftlicher Entgelte erfolgt.

Die Finanzvorfälle des Erwerbsvermögens werden gemäß folgender Übersicht nachgewiesen:

Einnahmen/ Ausgaben	Hoheits- verwaltungen/ Kämmerer- verwaltungen	Allgemeine Deckungs- mittel
I. Staatsfinanzstatistik		
1. Einnahmen aus und Ausgaben der Vermögensbewegung	X	
2. Einnahmen aus Verwaltung und Betrieb, Verwaltungs- und Zweckausgaben		X
II. Gemeindefinanzstatistik		
1. Außerordentlicher Haushalt	X	
2. Ordentlicher Haushalt		
a) Allgemeines Kapital- und Grundvermögen		
Tilgungsausgaben		X
Übrige Einnahmen aus und Ausgaben der Vermögens- bewegung	X	
Zuweisungen an/von Gebietskörperschaften, sonstigen Körperschaften, Verbänden und Vereinen beim allgemeinen Grundvermögen	X	
Übrige Einnahmen aus Verwaltung und Betrieb, Verwaltungs- und Zweckausgaben		X
b) Sondervermögen	X	
c) Wirtschaftliche Unternehmen		
Einnahmen aus und Ausgaben der Vermögensbewe- gung einschl. Tilgungsausgaben	X	
Einnahmen aus Verwaltung und Betrieb, Ver- waltungs- und Zweckausgaben		X

Verwaltungszweige

Finanzstatistisch einheitlich abgegrenzte Aufgabenbereiche der Hoheits- bzw. Kämmererverwaltungen.

Gesamtausgaben

Summe der statistisch erfaßten ordentlichen und außerordentlichen Ausgaben einschl. Erstattungen (Finanzstatistischer Abschluß).

Die Finanzstatistik erfaßt die Istausgaben der Gebietskörperschaften, d.h. die Ausgaben, die diese für das Rechnungsjahr unter Berücksichtigung der Auslaupperiode und auf Reste aus Vorjahren tatsächlich geleistet haben. Die Zahlen enthalten nicht die am Schluß des Rechnungsjahres verbliebenen und auf das neue Rechnungsjahr vorgetragenen Haushaltsreste.

Ausgaben für den Gesamthaushalt

Ausgaben, die über die Einzelpläne 8 und 9 für den Gesamthaushalt erfolgen: Vermögensunwirksame Ausgaben an bzw. für wirtschaftliche Unternehmen, laufende Ausgaben für das allgemeine Kapital- und Grundvermögen, allgemeine Umlageausgaben an Gemeindeverbände und an den Siedlungsverband Ruhrkohlenbezirk sowie die Ausgaben beim Verwaltungsabschnitt "Rücklagen für den Gesamthaushalt".

Diese Ausgaben für den Gesamthaushalt werden in der Finanzstatistik mit den Einnahmen für den Gesamthaushalt saldiert.

Bruttoausgaben

Von Doppelzählungen nicht bereinigte Ausgaben der Hoheits- bzw. Kammereiverwaltungen einschließlich der Ausgaben für das ihnen zugerechnete Erwerbvermögen; bei Zusammenfassung von ordentlicher und außerordentlicher Rechnung ohne Anteilbeträge der ordentlichen und der außerordentlichen Rechnung, so daß nach Abzug der außerordentlichen Ausgaben von den gesamten Bruttoausgaben nur diejenigen der ordentlichen Rechnung ohne Anteilbeträge übrig bleiben.

Zum Unterschied von den Gesamtausgaben enthalten die Bruttoausgaben nicht die über die Einzelpläne 8 und 9 für den Gesamthaushalt geleisteten, von den allgemeinen Deckungsmitteln vorweg abgesetzten Ausgaben.

Bei finanzstatistischer Zusammenfassung mehrerer Gebietskörperschaften ist der Aussagewert der addierten Bruttoausgaben gering, weil diese außer den Erstattungen zwischen den Verwaltungszweigen innerhalb des Haushaltes der einzelnen Gebietskörperschaften (dem inneren Verrechnungsverkehr) weitere Doppelzählungen auf Grund des Verrechnungsverkehrs zwischen den Gebietskörperschaften enthalten.

Erstattungen

Verrechnungen zwischen Verwaltungszweigen innerhalb des Haushaltes einer Gebietskörperschaft (innerer Verrechnungsverkehr).

Für einen Verwaltungszweig sind die Erstattungen echte Einnahmen bzw. Ausgaben, in der Summe der Hoheits- bzw. Kammereiverwaltungen sind sie jedoch Doppelzählungen. Sie werden nur in der Gemeindefinanzstatistik für die Gemeindeverbände und die Gemeinden mit 3 000 und mehr Einwohnern ausgewiesen, da sie bei den übrigen Gebietskörperschaften ohne wesentliche Bedeutung sind.

Reinausgaben

Die um die Erstattungen verminderten Bruttoausgaben.

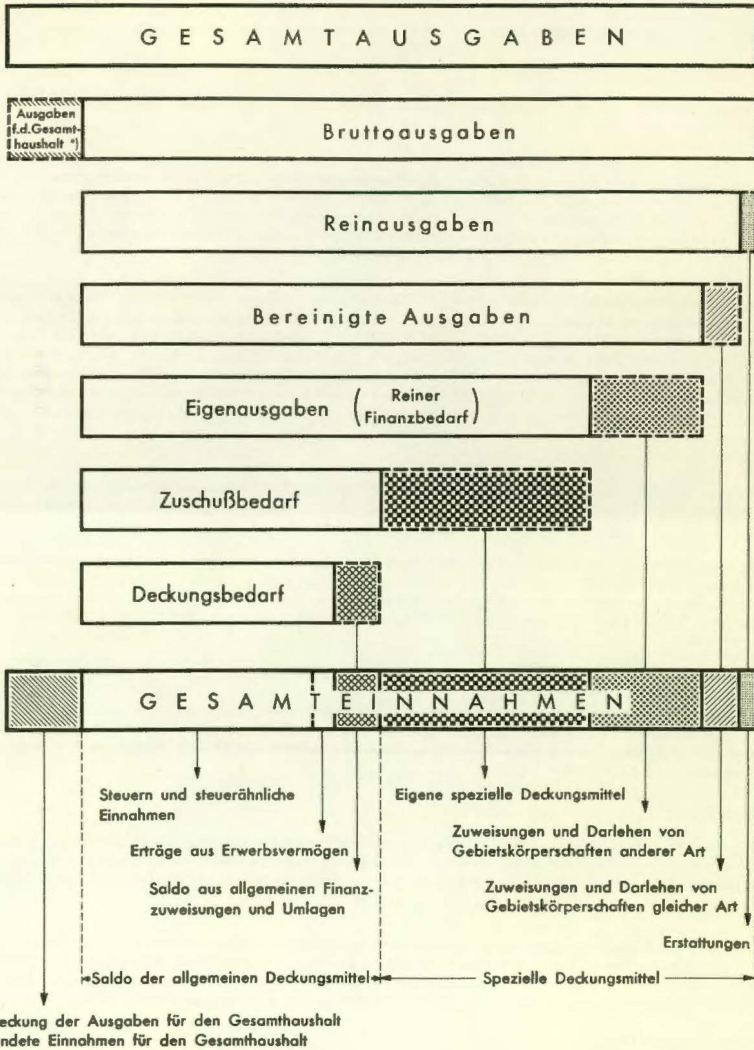
Da die Ausschaltung der Erstattungen in der Finanzstatistik von der Einnahmeseite her erfolgt, zeigen die Reinausgaben, in welchem Umfang die vorhandenen Deckungsmittel von den einzelnen Aufgabenbereichen für die Durchführung ihrer Aufgaben in Anspruch genommen wurden.

Bereinigte Ausgaben

Reinausgaben abzüglich der verwaltungszweiggebundenen Zuweisungen und Darlehen von Gebietskörperschaften gleicher Art.

Die bereinigten Ausgaben zeigen den Gesamtaufwand der Gebietskörperschaften gleicher Art für die verschiedenen Aufgabenbereiche der Hoheits- bzw. Kammereiverwaltungen. Im kommunalen Bereich gelten alle Gemeinden und Gemeindeverbände als Gebietskörperschaft gleicher Art.

Die finanzstatistischen Begriffe



*) Siehe begriffliche Erläuterungen Seite 2 bzw. 5.

Bei den nach Gemeindegrößenklassen und nach Verwaltungszweigen gegliederten Übersichten für Gemeinden und Gemeindeverbände (Abschn. C. I.) und in Ergänzung der nach Verwaltungszweigen gegliederten Einzelübersichten (Abschn. C. VI.) für die Gemeindegrößenklassen und die Gemeindeverbände werden die bereinigten Ausgaben in besonderen Übersichten (C. I. 4., C. VI. 6.) auch zugänglich der Erstattungen ausgewiesen, um den Vergleich der Ergebnisse von Nordrhein-Westfalen mit denen der anderen Länder und mit dem Bundesergebnis zu ermöglichen; dort werden bei der Errechnung der bereinigten Ausgaben aus den Bruttoausgaben die Erstattungen nicht abgezogen.

Eigenausgaben (Reiner Finanzbedarf)

Bereinigte Ausgaben abzüglich der verwaltungszweiggebundenen Zuweisungen und Darlehen von Gebietskörperschaften anderer Art.

Bei finanzstatistischer Zusammenfassung mehrerer - auch verschiedenartiger - Gebietskörperschaften zeigen die Eigenausgaben den von Doppelzählungen bereinigten Gesamtaufwand aller Gebietskörperschaften für die verschiedenen Aufgabenbereiche der Hoheits- bzw. Kämmererverwaltungen. Da bei der Darstellung der Eigenausgaben die Bereinigung ebenfalls von der Einnahmeseite her erfolgt, läßt sich mit ihnen für den Bereich der Hoheits- bzw. Kämmererverwaltungen auch die Lastenverteilung zwischen den Gebietskörperschaften darstellen.

Bei den nach Gemeindegrößenklassen und nach Verwaltungszweigen gegliederten Übersichten für Gemeinden und Gemeindeverbände (Abschn. C. I.) und in Ergänzung der nach Verwaltungszweigen gegliederten Einzelübersichten (Abschn. C. VI.) für die Gemeindegrößenklassen und die Gemeindeverbände werden die Eigenausgaben in besonderen Übersichten (C. I. 6., C. VI. 6.) auch zugänglich der Erstattungen ausgewiesen, um den Vergleich der Ergebnisse von Nordrhein-Westfalen mit denen der anderen Länder und mit dem Bundesergebnis zu ermöglichen; dort werden bei der Errechnung der Eigenausgaben aus den Bruttoausgaben die Erstattungen nicht abgezogen.

Zuschußbedarf

Der aus allgemeinen Deckungsmitteln zu bestreitende Betrag der Ausgaben der Hoheits- bzw. Kämmererverwaltungen (Eigenausgaben in der o.R. abzüglich der eigenen speziellen Deckungsmittel in der o.R.).

Gemäß den Bestimmungen des Gemeindehaushaltsrechts dürfen allgemeine Deckungsmittel unmittelbar nur zum Ausgleich der ordentlichen Rechnung herangezogen werden, soweit die hier veranschlagten Ausgaben nicht durch verwaltungszweiggebundene Zuweisungen und durch Einnahmen gedeckt sind, die den Verwaltungszweigen bei Erfüllung ihrer Aufgaben direkt zufließen (spezielle Deckungsmittel).

Der Zuschußbedarf wird für jeden Verwaltungszweig festgestellt.

Die Staatsfinanzstatistik unterscheidet nicht zwischen ordentlicher und außerordentlicher Rechnung. Der in der Finanzstatistik für das Land ausgewiesene "Zuschußbedarf" enthält infolgedessen die Mehrausgaben der außerordentlichen Rechnung bzw. er ist um die Mehreinnahmen der außerordentlichen Rechnung vermindert.

Deckungsbedarf

Der aus eigenen allgemeinen Deckungsmitteln zu bestreitende Betrag der Hoheits- bzw. Kämmererverwaltungen (Zuschußbedarf abzüglich der Einnahmen aus allgemeinen Finanzausweisungen und allgemeinen Umlagen und zuzüglich der Ausgaben an allgemeinen Finanzausweisungen und allgemeinen Umlagen).

Da allgemeine Finanzausweisungen und allgemeine Umlagen als Einnahmen nicht bestimmten Verwaltungszweigen zugeordnet werden können, sondern zusammen mit den eigenen allgemeinen Deckungsmitteln für den Gesamthaushalt zur Verfügung stehen, kann der Deckungsbedarf nicht für die einzelnen Verwaltungszweige, sondern nur für ihre Gesamtheit festgestellt werden.

Spezielle Deckungsmittel

Einnahmen, die bei den einzelnen Verwaltungszweigen der Hoheits- bzw. Kämmererverwaltungen unmittelbar anfallen, einschließlich der Einnahmen des ihnen zugerechneten Erwerbsvermögens.

Eigene spezielle Deckungsmittel: Gebühren, Entgelte, Strafen, Zinsen und sonstige Erträge aus Kapitalanlagen, Mieten, Pachten, Verkaufserlöse, Entnahmen aus verwaltungszweiggebundenen Rücklagen, Darlehensrückflüsse, Schuldenaufnahmen und Zuweisungen von Nichtgebietskörperschaften, Verbänden und Vereinen.

Außerdem: Verwaltungszweiggebundene Zuweisungen im Rahmen des Speziallastenausgleichs und Darlehen von Gebietskörperschaften.

Für die Summen der Verwaltungszweige werden die speziellen Deckungsmittel von den Erstattungen bereinigt. Ihre einzelnen Arten werden jedoch wie bereits bei den Erhebungen für die Rechnungsjahre 1953 bis 1956 nicht mehr ohne, sondern einschließlich Erstattungen erfragt.

Gesamteinnahmen

Summe der statistisch erfaßten ordentlichen und außerordentlichen Einnahmen einschl. Erstattungen (Finanzstatistischer Abschluß).

Die Finanzstatistik erfaßt die Isteinnahmen der Gebietskörperschaften, d. h. die Einnahmen, die diese für das Rechnungsjahr unter Berücksichtigung der Auslaufperiode und auf Reste aus Vorjahren tatsächlich vereinnahmt haben.

Einnahmen für den Gesamthaushalt

Einnahmen, die über die Einzelpläne 8 und 9 für den Gesamthaushalt zur Verfügung gestellt werden: Allgemeine Deckungsmittel sowie Einnahmen beim Verwaltungsabschnitt "Rücklagen für den Gesamthaushalt". Sie werden in der Finanzstatistik mit den Ausgaben für den Gesamthaushalt saldiert.

Allgemeine Deckungsmittel

Eigene allgemeine Deckungsmittel: Steuern und steuerähnliche Einnahmen, Erträge des allgemeinen Kapital- und Grundvermögens, Überschüsse der wirtschaftlichen Unternehmen.

Außerdem: Allgemeine Finanzzuweisungen von Gebietskörperschaften für den Gesamthaushalt im Rahmen des allgemeinen Finanzausgleichs in Form von Schlüsselzuweisungen, Grundsteuerergänzungszuschüssen und Sonderzuschüssen aus dem Ausgleichsfonds sowie allgemeine Umlagen von nachgeordneten an regional übergeordnete Gebietskörperschaften, die nicht einem bestimmten Verwaltungszweig zugeordnet werden können, in Form von Landschaftsverbands-, Kreis-, Amts- und Zweckverbandsumlagen.

Diese Einnahmen für den Gesamthaushalt werden in der Finanzstatistik als Saldo, d. h. nach Abzug der für den Gesamthaushalt geleisteten Ausgaben nachgewiesen. Sie werden zur Deckung derjenigen Ausgabebeträge der einzelnen Verwaltungszweige herangezogen, für die die speziellen Deckungsmittel nicht ausreichen (siehe Zuschußbedarf).

Erträge des allgemeinen Kapital- und Grundvermögens

Saldo der Einnahmen und Ausgaben aus dem allgemeinen Kapital- und Grundvermögen, soweit sie nicht den Hoheits- bzw. Kämmererverwaltungen zugerechnet werden.

Überschüsse der wirtschaftlichen Unternehmen

Saldo der Einnahmen und Ausgaben aus wirtschaftlichen Unternehmen, soweit sie nicht den Hoheits- bzw. Kämmererverwaltungen zugerechnet werden.

Wirtschaftliche Unternehmen

Aufgabenbereiche mit erwerbswirtschaftlichem Charakter, bei denen neben der vollen Kostendeckung durch Tarifeinnahmen in der Regel auch die Erwirtschaftung eines Überschusses angestrebt wird.

Die Jahresrechnungsstatistik erfaßt die wirtschaftlichen Unternehmen mit den in den Rechnungen der Gebietskörperschaften enthaltenen Einnahmen und Ausgaben. Entsprechend der Organisations- bzw. Rechtsform werden dabei unterschieden:

- a) Unternehmen, die mit allen Einnahmen und Ausgaben in der Rechnung einer Gebietskörperschaft enthalten sind (Bruttobetriebe);

- b) Eigenbetriebe im kommunalen Bereich und gemäß § 15 Reichshaushaltsordnung geführte staatliche Unternehmen, die zwar rechtlich unselbständig sind, aber eine eigene Rechnungsführung haben und in der Rechnung der Gebietskörperschaft nur mit Endbeträgen (z. B. Ablieferungen in Gestalt von Konzessionsabgaben, Verwaltungskostenbeiträgen, Betriebszuschüssen) erscheinen (Nettobetriebe);
- c) Eigengesellschaften, die privatrechtlich organisiert sind und deren gesamtes Kapital sich im Eigentum einer oder mehrerer Gebietskörperschaften befindet; der rechnungsmäßige Nachweis entspricht dem der Eigenbetriebe;
- d) Unternehmen, an denen eine Gebietskörperschaft zwecks Unterstützung wirtschaftlicher und gemeinnütziger Bestrebungen oder zwecks maßgebender Beeinflussung der Betriebsführung beteiligt ist; der rechnungsmäßige Nachweis entspricht gleichfalls dem der Eigenbetriebe. Beteiligungen an wirtschaftlichen Unternehmen aus Gründen der Kapitalanlage werden beim allgemeinen Kapitalvermögen nachgewiesen.

Steuereinnahmen

Gesamtbetrag der eigenen Steuern im Bereich einer Gebietskörperschaft (Steueraufkommen), vermehrt oder vermindert um die Steueranteile von bzw. an andere Gebietskörperschaften.

Steuerähnliche Einnahmen

Verwaltungskostenbeiträge von Bundesbahn und Bundespost, Lotterie und Toto (soweit nicht zweckgebunden), Ablösungsbeträge für Hand- und Spanndienste, nicht verteilte Jagdpachteinnahmen, Kurförderungsabgaben, Ablösung der Steuerfreiheit gemeindlicher Grundstücke, Geldwerte der von Steuerpflichtigen geleisteten Naturaldienste, Ansiedlungsgebühren (soweit nicht zweckgebunden).

Grundbetrag

Aus dem Steueraufkommen und dem jeweiligen Hebesatz errechnete Bemessungsgrundlage der Steuern. Die Grundbeträge werden in der Finanzstatistik anstelle der von den Finanzämtern veranlagten Steuermaßbeträge hilfsweise verwendet, solange noch nicht von allen Finanzämtern im Bundesgebiet beigezeichnete Steuermaßbetragsverzeichnisse vorliegen.

Realsteuerkraft

Fiktives Aufkommen der Realsteuern bei einheitlichen Hebesätzen für alle Gemeinden.

Das Realsteueraufkommen für die einzelnen Gemeinden ist mit den jeweiligen Landesdurchschnittshebesätzen auf der Basis der Grundbeträge umgerechnet worden, so daß die Addition wieder die tatsächliche Landessumme ergibt. Ein Vergleich der fiktiven mit den tatsächlichen Kopfbeträgen läßt erkennen, wie sich die Abweichungen der tatsächlich angewandten Hebesätze vom Landesdurchschnitt auf das Steueraufkommen auswirken.

Steuerkraftzahlen aus dem Finanzausgleich

Die im allgemeinen Finanzausgleich zwischen Land und kommunalen Gebietskörperschaften bei der Veranschlagung der Schlüsselzuweisungen in Ansatz gebrachte fiktive Realsteuerkraft in DM, die mit folgenden einheitlichen Hebesätzen für jede Gemeinde berechnet wird:

Grundsteuer A: 80 vH vom Meßbetrag

Grundsteuer B:

die ersten	20 000 DM des Meßbetrages mit 120 vH
die weiteren	100 000 DM des Meßbetrages mit 160 vH
die weiteren	400 000 DM des Meßbetrages mit 200 vH
die weiteren	4 000 000 DM des Meßbetrages mit 220 vH
die 4 520 000 übersteigenden DM des Meßbetrages	mit 240 vH

Gewerbesteuer nach

Ertrag und Kapital: 200 vH vom Grundbetrag; dieses fiktive Steueraufkommen wird um 50 vH der von Betriebsgemeinden empfangenen Gewerbesteuerausgleichszuschüsse vermehrt und um 100 vH der an Wohnsitzgemeinden geleisteten Gewerbesteuerausgleichszuschüsse vermindert.

Die aus dem Aufkommen der Lohnsummensteuer resultierende Steuerkraft bleibt unberücksichtigt. Dagegen werden die Grundsteuerergänzungszuschüsse, die zur Kategorie der allgemeinen Finanzausweisungen gehören, den Steuerkraftzahlen zugeschlagen.

Steuerkraftmeßzahl aus dem Finanzausgleich

Summe aus Steuerkraftzahlen nach dem Finanzausgleich und Grundsteuerergänzungszuschüssen.

Umlagekraft der Landkreise aus dem Finanzausgleich

Die im allgemeinen Finanzausgleich zwischen Land und kommunalen Gebietskörperschaften bei der Berechnung der Schlüsselzuweisungen in Ansatz gebrachten Steuerkraftmeßzahlen der kreisangehörigen Gemeinden zuzüglich der Schlüsselzuweisungen des Landes an diese Gemeinden in DM (Umlagekraftmeßzahl).

Umlageanspannung

Umlagesätze; bei Anwendung unterschiedlicher Umlagesätze auf die einzelnen Steuerkraftzahlen bzw. die Schlüsselzuweisungen der kreisangehörigen Gemeinden die gewogenen Durchschnittsumlagesätze der Kreise.

Rücklagen für den Gesamthaushalt

Allgemeine Ausgleichsrücklage, Betriebsmittelrücklage, andere nicht für einen bestimmten Verwaltungszweig gebildete Rücklagen. Sie werden in der Finanzstatistik als Saldo der Einnahmen und Ausgaben nachgewiesen.

Rechnungsposten der Vermögensbewegung

Vermögenswirksame Einnahmen und Ausgaben.

Auf der Einnahmeseite: Schuldenaufnahmen, Rückflüsse von Darlehen, Entnahmen aus Rücklagen und Kapitalvermögen, Erlöse aus Veräußerungen von Grund- und sonstigem Sachvermögen.

Auf der Ausgabeseite: Gewährung von Darlehen, Tilgungen, Inanspruchnahme aus Bürgschaften, Zuführung an Rücklagen und Kapitalvermögen, Beteiligungen, Erwerb von Grund- und beweglichem Vermögen, Bauinvestitionen (Neu- und Wiederaufbau, Erweiterungs- und Umbauten, große Instandsetzungen).

Persönliche Ausgaben

Aktivitätsbezüge: Bezüge der in unmittelbarem Dienstverhältnis hauptberuflich vollbeschäftigten Beamten, Angestellten und ständigen Arbeiter; Vergütungen für Personen, die hauptberuflich für die Gebietskörperschaft in einer Anstalt oder bei einem Verwaltungszweig (z. B. Kranken- und Fürsorgeschwestern) tätig sind und für nebenamtliche Tätigkeit aller vorgenannten Personen; Arbeitgeberanteile für Sozial- und Zusatzversicherung, Beiträge an gemeindefremde Besoldungskassen, Beihilfen, Unterstützungen, Gratifikationen, Trennungsschädigungen, Übergangsgelder, Überstundenvergütungen, Zulagen.

Versorgungsbezüge: Ruhegehälter, Wartegelder, Witwen- und Waisengelder, die das Land bzw. die Gemeinde unmittelbar an die Versorgungsberechtigten zahlen, Beiträge an fremde Pensionskassen (nicht jedoch Zuführungen an eigene Versorgungsrücklagen), Notstandsbeihilfen und Unterstützungen an die Versorgungsberechtigten.

Sonstige persönliche Ausgaben: Aufwandsentschädigungen für ehrenamtlich tätige Beamte, Beiräte, Gemeindevertreter usw. und Vergütungen für nebenberufliche Tätigkeit an Personen, die hauptberuflich nicht für die Gebietskörperschaft arbeiten.

Arbeitnehmeranteile zur Sozialversicherung und Gehaltsvorschüsse werden wie durchlaufende Gelder in der Statistik nicht ausgewiesen. Tagegelder, Reisekosten, Umzugsvergütungen und Zahlungen an nur vorübergehend eingestellte, nicht mit laufenden oder regelmäßig wiederkehrenden Arbeiten beschäftigte Personen zählen zu den sächlichen Kosten.

Bemerkungen

Die Tabellen sind so angeordnet, daß

zunächst die Ausgaben nach der Art ihrer Deckung mit einer Untergliederung der Bruttoausgaben nach Ausgabearten,

dann die speziellen und allgemeinen Deckungsmittel

dargestellt werden. Für die Gemeinden und Gemeindeverbände schließen sich an

im 1. Band die nach Größenklassen gegliederten Sonderübersichten, denen die Einzelübersichten für die Gemeindegrößenklassen und für die Gemeindeverbände folgen,

im 2. Band die Tabellen mit den Hebesätzen, Steuerkraftzahlen, Kreis- und Amtsumlage-sätzen.

Für die Zuordnung der Gemeinden zu den einzelnen Größenklassen sind die Einwohnerzahlen nach dem Ergebnis der Wohnungsstatistik vom 25.9.1956 und nach dem Gebietsstand vom 31.3.1960 maßgebend. Die Kopfbeträge (DM je Einwohner) sind auf die Wohnbevölkerung am 30.6.1959 (fortgeschriebene Ergebnisse der Wohnungsstatistik 1956) berechnet worden. Sie ermöglichen eine bessere Vergleichbarkeit als die absoluten Beträge, soweit die Einwohnerzahl die Höhe der Einnahmen und Ausgaben einer Gebietskörperschaft beeinflusst. Sie gibt zwar sehr häufig nicht den Ausschlag für die Höhe irgendeines Rechnungspostens, immerhin ist sie aber der einzige Faktor, der bei einem zeitlichen oder zwischenörtlichen Vergleich neben anderen Faktoren immer zur Geltung kommt. Nach seiner Ausschaltung treten dann die durch die verschiedene Struktur und Aufgabenverteilung hervorgerufenen Unterschiede der Haushaltsrechnungen um so deutlicher in den verbleibenden Abweichungen der Kopfbeträge hervor.

Abweichend von der Behandlung in den Haushaltsrechnungen werden in den finanzstatistischen Darstellungen die Lastenausgleichsleistungen und ihre Deckung aus dem Lastenausgleichsfonds in einer Sonderübersicht ausgewiesen; ihre Beträge sind nicht in den Bruttoausgaben usw. enthalten.

Abweichungen zwischen Additionsergebnissen und ausgewiesenen Summen erklären sich aus dem Auf- und Abrunden der Zahlen.

Der Band 1 veröffentlicht zugleich die Ergebnisse der Landesfinanzstatistik, die in anderen Bundesländern als gesonderte Publikation in der Reihe "Statistische Berichte" unter der Bezeichnung L I 1 erscheinen.

Zeichenerklärung

- = nichts bezw. Fragestellung nicht zutreffend

0 = weniger als die Hälfte der kleinsten darzustellenden Einheit

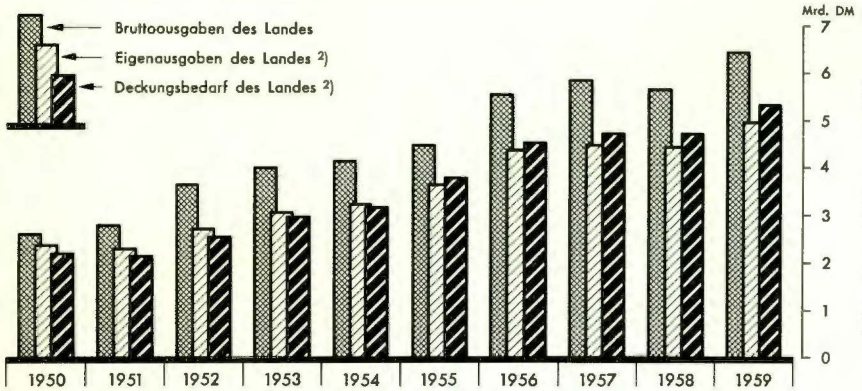
• = Zahlenangaben nicht vorhanden

Bevölkerungsübersicht

Größenklasse Gemeindeverbände	1956		1959	
	Körperschaften	Einwohner ¹⁾	Körperschaften	Einwohner ²⁾
Anzahl				
Kreisfreie Städte	38	7 551 120	38	7 941 628
davon				
mit 200 000 und mehr Einwohnern	9	4 519 794	9	4 751 169
" 100 000 bis unter 200 000 Einwohnern	14	2 030 840	14	2 138 255
" weniger als 100 000 "	15	1 000 486	15	1 052 204
Kreisangehörige Gemeinden und Ämter sowie Landkreise	2 687	7 259 497	2 687	7 625 474
davon				
Amtsfreie Gemeinden	447	3 919 993	447	4 145 957
davon				
mit 20 000 und mehr Einwohnern	63	1 981 858	63	2 110 113
" 10 000 bis unter 20 000 Einwohnern	70	982 023	70	1 042 269
" 5 000 " " 10 000 "	78	557 375	78	577 509
" 3 000 " " 5 000 "	57	226 770	57	238 020
" 2 000 " " 3 000 "	22	54 206	22	55 590
" 1 000 " " 2 000 "	49	69 041	49	70 438
" weniger als 1 000 "	108	52 720	108	52 018
Amtsangehörige Gemeinden und Ämter . . .	2 183	3 339 504	2 183	3 479 517
davon				
mit 20 000 und mehr Einwohnern	6	190 542	6	204 653
" 10 000 bis unter 20 000 Einwohnern	25	333 493	25	356 420
" 5 000 " " 10 000 "	100	678 311	100	718 006
" 3 000 " " 5 000 "	155	589 235	155	619 277
" 2 000 " " 3 000 "	194	472 182	194	488 502
" 1 000 " " 2 000 "	412	588 106	412	603 843
" weniger als 1 000 "	994	487 635	994	488 816
Ämter	297	3 339 504	297	3 479 517
Landkreise	57	7 259 497	57	7 625 474
Landschaftsverbände	2	14 810 617	2	15 567 102
Siedlungsverband Ruhrkohlenbezirk	1	5 294 023	1	5 579 257
Insgesamt	2 728	14 810 617	2 728	15 567 102

1) Wohnbevölkerung nach der Wohnungsstatistik am 25. 9. 1956 und dem Gebietsstand vom 31. 3. 1960. - 2) Wohnbevölkerung am 30. 6. 1959 (Fortschreibung der Ergebnisse der Wohnungsstatistik) nach dem Gebietsstand vom 31. 3. 1960.

Bruttoausgaben, Eigenausgaben¹⁾ und Deckungsbedarf des Landes
1950-1959



1) Einschließlich Erstattungen.

2) Siehe begriffliche Erläuterungen Seite 4.

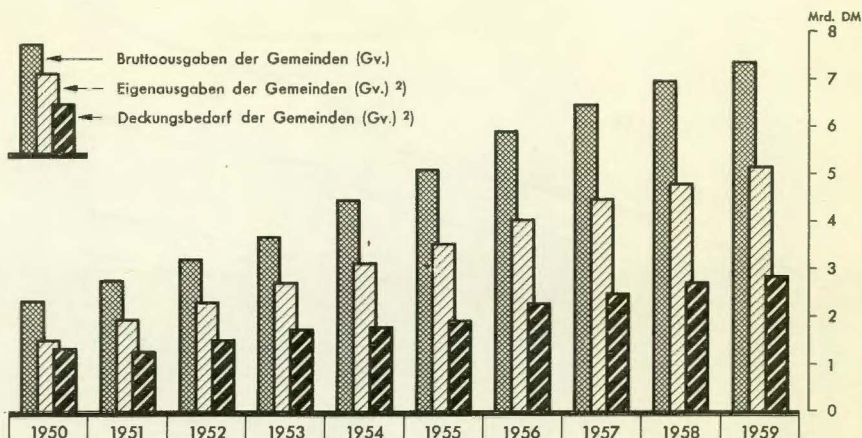
St. L. A. NRW.

Bruttoausgaben, Eigenausgaben¹⁾ und Deckungsbedarf
des Landes 1950 - 1959
Mill. DM

Rechnungsjahr	Bruttoausgaben		
	insgesamt	darunter	
		Eigenausgaben	Deckungsbedarf
1950	2 604,2	2 357,1	2 197,7
1951	2 803,4	2 299,1	2 150,9
1952	3 655,6	2 706,7	2 544,9
1953	4 013,4	3 045,9	2 993,2
1954	4 163,8	3 217,0	3 209,5
1955	4 483,5	3 636,9	3 780,4
1956	5 553,5	4 376,3	4 553,1
1957	5 837,9	4 494,4	4 747,9
1958	5 672,9	4 446,6	4 714,2
1959	6 449,8	4 956,6	5 340,8

1) Einschl. Erstattungen.

Bruttoausgaben, Eigenausgaben¹⁾ und Deckungsbedarf in den Gemeinden (Gv.)
1950 - 1959



1) Nach Abzug der allgemeinen Finanzzuweisungen.

2) Siehe begriffliche Erläuterungen Seite 4.

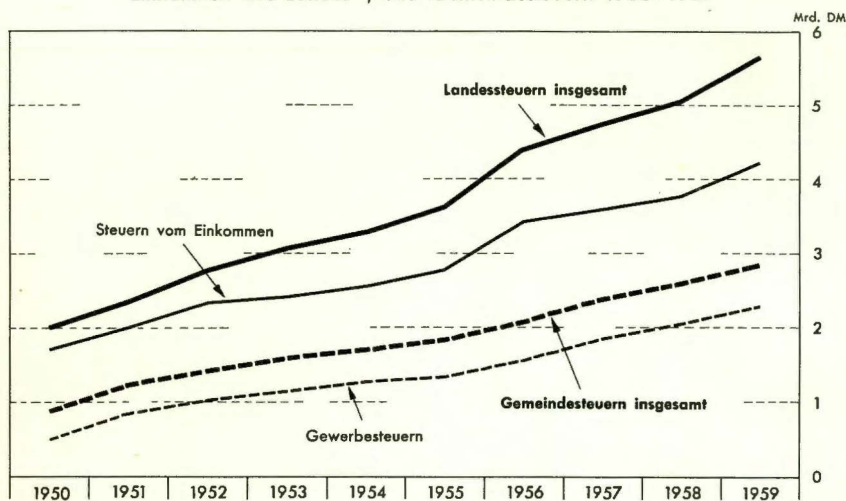
St. L. A. NRW.

Bruttoausgaben, Eigenausgaben¹⁾ und Deckungsbedarf
der Gemeinden (Gv.) 1950 - 1959
Mill. DM

Rechnungsjahr	Bruttoausgaben		
	insgesamt	darunter	
		Eigenausgaben	Deckungsbedarf
1950	2 315,6	1 502,1	1 340,9
1951	2 737,9	1 923,6	1 261,8
1952	3 205,6	2 286,3	1 485,5
1953	3 672,2	2 690,6	1 708,9
1954	4 457,7	3 113,6	1 769,1
1955	5 081,1	3 495,3	1 895,0
1956	5 895,1	4 033,3	2 275,1
1957	6 467,9	4 459,3	2 484,4
1958	6 962,8	4 790,6	2 716,7
1959	7 350,1	5 141,0	2 847,0

1) Nach Abzug der allgemeinen Finanzzuweisungen.

Einnahmen aus Landes-*) und Gemeindesteuern 1950-1959



*) Siehe Anmerkung untenstehender Tabelle.

St. L. A. NRW.

Einnahmen aus Landes- und Gemeindesteuern 1950 - 1959

Mill. DM

Rechnungsjahr	Steuereinnahmen			
	Land ¹⁾		Gemeinden	
	insgesamt	darunter vom Einkommen	insgesamt	darunter Gewerbe- einschl. Lohnsummen- steuer
1950	2 007,6	1 696,2	892,1	494,4
1951	2 361,9	2 008,9	1 231,7	825,8
1952	2 780,2	2 338,0	1 454,9	1 036,1
1953	3 077,3	2 423,5	1 608,4	1 156,9
1954	3 290,4	2 566,7	1 747,4	1 276,0
1955	3 618,1	2 785,2	1 842,2	1 348,2
1956	4 396,9	3 425,5	2 080,8	1 568,4
1957	4 747,9	3 607,7	2 387,3	1 858,8
1958	5 046,0	3 776,2	2 606,1	2 062,5
1959	5 654,4	4 228,2	2 847,1	2 287,8

1) Ab 1951 nur soweit sie dem Land verbleiben; jedoch einschl. der an den Lastenausgleichsfond abgeführten Vermögensteuer.

Anmerkungen zu den Tabellen

- 1) Einschl. Zuweisungen an Zweckverbände, sonstige Körperschaften usw. in der o.R. und ao.R. (bei Gemeinden (Gv) zusammen: 12 757 000 DM in der ao.R.). Die verlorenen Zuschüsse des Landes an die Wohnungsbauförderungsanstalt des Landes Nordrhein-Westfalen in Höhe von 1 258 131 000 DM werden nicht hier, sondern als vermögenswirksame Ausgaben in der Spalte "Gewährung von Darlehen" ausgewiesen.
- 2) Einschl. Inanspruchnahme von Birgschaften des Landes.
- 3) Einschl. Erwerb von Beteiligungen.
- 4) Einschl. großer Instandsetzungen.
- 5) Zuzüglich Erstattungen.
- 6) Bzw. Mehreinnahmen (+) in der o.R.
- 7) Einschl. Wehrdienstpflichtigenerfassung, Luftschutz und Amt für Verteidigungslasten, Leistungen nach dem Unterhaltssicherungsgesetz.
- 8) Ohne Gemeinden mit weniger als 3 000 Einwohnern.
- 9) Ohne Gemeinden mit weniger als 10 000 Einwohnern und ohne Ämter.
- 10) Einschl. Mietbeihilfen nach dem Bundesmietengesetz und dem zweiten Wohnungsbaugesetz bei Gemeinden über 10 000 Einwohnern.
- 11) Im Rechnungsjahr 1959 beim Land ohne "Abwicklung der Vorjahre".
- 12) Einschl. Erlöse aus Vermögensveräußerungen.
- 13) Darunter 30 000 000 DM Darlehen vom Lastenausgleichsfonds.
- 14) Bzw. Mehreinnahmen (+) aus fremden allgemeinen Deckungsmitteln.
- 15) Zuführungen nach Abzug der Entnahmen.
- 16) Einschl. Instandsetzungen.
- 17) Unter Berücksichtigung der in den Zuschüssen des Landes zum Lastenausgleichsfonds enthaltenen Abführungen der Vermögensteuer (101 464 000 DM).
- 18) Einschl. der an den Lastenausgleichsfonds abgeführten Vermögensteuer (101 464 000 DM).
- 19) Ohne Erstattungen; abweichend von der Darstellung im 5. Jg. (Rechnungsjahr 1953) einschl. Zuweisungen und Darlehen von Gemeinden (Gv).
- 20) Einschl. Zuweisungen von Zweckverbänden und sonstigen Körperschaften der o.R. und ao.R. sowie Mieten und Pachten.
- 21) In vH der persönlichen Ausgaben der Kämmererverwaltungen.
- 22) In vH der Bruttoausgaben.
- 23) Summenbildung ohne durch Punkte gekennzeichnete Positionen.
- 24) Einschl. nicht aufgeteilter öffentl. Einrichtungen der Gemeinden mit weniger als 3 000 Einwohnern.
- 25) Einschl. Grundsteuerbeihilfen des Bundes für Arbeiterwohnstätten.
- 26) Ohne Berücksichtigung der Gewerbesteuerausgleichszuschüsse.
- 27) Realsteuerkraft ist das durch die gewogenen Landesdurchschnittsbebesätze nivellierte Realsteueraufkommen (= Grundbetrag multipliziert mit dem jeweiligen Landesdurchschnittsbebesatz).
- 28) Einschl. kombinierte Versorgungs- und Verkehrsunternehmen.

A. Zusammenfassung der staat
1. Bruttoausgaben nach Arten, Eigenausgaben und Zuschußbedarf des

Lfd. Nr.	Verwaltungsweig	Zuweisungen an Gebietskörperschaften	Verwaltungs- und Zweckausgaben				zusammen
			Persönliche Ausgaben	Allgemeiner sächlicher Verwaltungsaufwand, sonstige sächliche Zweckausgaben	Unterhaltung und Instandsetzung von unbeweglichen Verträgen	Zinsen	
1 000 DM							
1	Oberste Staatsorgane	-	6 818	3 794	123	-	10 735
2	Innere und allgemeine Verwaltung	13 829	269 142	80 574	6 696	4 585	360 997
3	Öffentliche Sicherheit und Ordnung darunter	95 189	407 414	75 655	3 366	142	486 576
4	Polizei	87 583	327 594	51 775	2 713	-	382 082
5	Verteidigung ⁷⁾	7 511	8 656	11 288	38	-	19 982
6	Rechtspflege	-	269 018	65 940	4 552	154	339 664
7	Schulen darunter	442 994	1 095 245	193 697	39 440	18 658	1 347 040
8	Ministerium, Schulverwaltung	3	20 109	3 194	99	0	23 402
9	Volks-, Hilfs- und Sonderschulen	245 121	612 650	69 397	28 959	9 711	720 717
10	Realschulen	57 403	73 512	12 327	1 312	2 009	89 160
11	Höhere Schulen	73 886	224 955	48 142	5 009	3 249	281 355
12	Berufsschulen	38 827	107 353	29 446	2 508	2 919	142 226
13	Berufsfach- und Fachschulen ⁸⁾	25 834	47 331	24 352	1 440	729	73 852
14	Wissenschaft, Kunst und Volksbildung darunter	22 635	200 969	199 581	8 840	3 269	412 659
15	Hochschulen und wissenschaftliche Einrichtungen ⁹⁾	13 769	82 216	100 455	3 543	329	186 543
16	Hochschulkliniken	-	35 450	22 811	2 053	-	60 314
17	Theater und Musik ⁸⁾	2 618	52 748	37 973	930	2 451	94 102
18	Kirchliche Angelegenheiten	-	145	26 334	732	-	27 211
19	Sozialwesen darunter	599 936	271 249	816 489	8 254	2 762	1 098 754
20	Fürsorgeverwaltung ⁹⁾	119	60 818	4 912	350	23	66 103
21	Allgemeine Fürsorge ¹⁰⁾	241 982	-	613 295	-	27	613 322
22	Einrichtungen der allgemeinen Fürsorge ⁹⁾	2 309	34 494	45 274	5 059	2 129	86 955
23	Jugendhilfe und ihre Einrichtungen ⁹⁾	37 443	35 535	94 576	1 830	521	132 461
24	Lastenausgleichsverwaltung ⁹⁾	24 456	53 403	5 805	204	25	59 437
25	Zuschüsse des Landes zum Lastenausgleichsfonds	291 573	-	-	-	-	-
26	Verwaltungsaufwand und Leistungen nach dem Kriegsgefangenenentschädigungsgesetz ⁹⁾	288	405	14 144	3	-	14 552
27	Sonstige Dienststellen der sozialen Kriegsfolgelasten	-	37 963	8 450	396	-	46 809
28	Sonstige Kriegsfolgelasten	-	9 271	943	-	-	10 214
29	Gesundheitswesen darunter	70 629	241 528	243 879	15 946	9 683	511 038
30	Gesundheitsdienst ⁹⁾	8 978	36 715	21 625	404	365	59 109
31	Krankenhäuser, Entbindungs- und Wohnereinerneuerung ⁸⁾	19 947	137 660	125 718	8 819	6 481	278 677
32	Anstalten für Nerven- und Geisteskrankhe	941	36 594	25 093	1 712	1 426	64 826
33	Leibesübungen und Jugendpflege und ihre Einrichtungen ⁹⁾	40 215	10 680	59 404	3 965	1 165	75 215
34	Wiedergutmachung	-	2 449	487 808	-	-	490 257
35	Kriegsfolgelasten (ohne soziale) darunter	6 954	1 666	5 386	1	40	7 092
36	Kriegsfolgebehörden	-	67	-	-	-	67
37	Kriegsschädenbeseitigung und Wiederaufbau (soweit nicht auf andere Verwaltungsweige aufgliedert) ⁹⁾	6 954	1 599	206	1	40	1 845

Anmerkungen S. 13.

lichen und kommunalen Finanzen
Landes, der Gemeinden und der Gemeindeverbände nach Verwaltungszeigen

Bruttoausgaben										Eigen- ausgaben (Reiner Finanz- bedarf) 5)	Zuschuß- bedarf 6)	Lfd. Nr.	
Ausgaben der Vermögensbewegung							insgesamt	Eigen- ausgaben (Reiner Finanz- bedarf) 5)	Zuschuß- bedarf 6)				Lfd. Nr.
Tilgung	Gekührung von Darlehen ²⁾	Zu- führungen an Rücklagen und an Kapital- vermögen ³⁾	Erwerb von Grund- vermögen	Neu- und wider- aufbau, Erweite- rungs- und Umbauten ⁴⁾	Neu- anschaffung von beweglichen Vermögen	susammen							
1 000 DM													
-	-	-	2 815	1 296	284	4 395	15 130	15 130	14 975	1			
4 906	491	16 251	876	47 952	10 971	81 447	456 273	440 135	388 030	2			
78	28	328	1 073	8 565	7 916	17 988	599 753	490 500	458 951	3			
-	-	-	1 073	6 398	6 371	13 842	483 507	397 067	388 016	4			
-	-	0	-	226	49	275	27 768	6 137	6 116	5			
-	-	-	2	13 114	2 758	15 874	355 538	355 538	212 029	6			
21 175	2 512	60 741	9 258	373 763	46 266	513 714	2 303 748	1 892 373	1 756 688	7			
0	-	126	-	0	236	363	23 768	23 747	23 390	8			
11 236	1 336	39 362	5 554	220 855	23 898	302 240	1 268 077	1 045 933	975 267	9			
1 599	245	3 222	659	28 667	3 808	38 199	184 762	126 044	114 301	10			
3 960	491	7 685	901	59 732	7 887	80 657	435 899	364 880	349 481	11			
3 246	10	9 535	1 961	44 030	4 649	63 432	244 485	207 013	183 415	12			
1 111	277	785	179	19 781	4 480	26 613	126 299	105 025	93 908	13			
4 115	410	10 825	4 438	90 795	36 793	147 376	582 670	539 138	429 595	14			
193	225	101	3 938	51 834	14 366	70 657	270 969	243 496	222 972	15			
-	-	-	30	12 183	4 922	17 135	77 449	70 050	33 066	16			
3 148	62	7 378	-	16 030	2 800	29 418	126 138	123 159	82 157	17			
-	200	-	-	1 421	0	1 621	28 832	28 726	28 083	18			
1 994	13 148	7 802	1 858	39 315	7 003	71 121	1 769 811	1 214 301	963 813	19			
2	-	35	-	3	264	304	66 526	66 025	65 656	20			
15	7 815	2 540	-	-	-	10 370	865 673	449 192	294 449	21			
1 259	392	3 614	700	22 270	3 849	32 084	121 348	99 534	41 928	22			
682	343	1 181	1	11 012	1 171	14 390	184 295	145 590	114 550	23			
2	-	92	-	53	430	577	84 470	33 054	33 004	24			
-	-	-	-	-	-	-	291 573	291 573	291 573	25			
-	454	-	-	-	0	454	15 294	1 319	1 092	26			
-	-	-	-	2 449	634	3 083	49 892	49 857	49 700	27			
-	-	-	-	-	-	-	10 214	898	898	28			
10 832	35 017	23 132	4 051	109 846	21 607	204 486	786 153	718 101	352 357	29			
252	4	1 157	129	1 633	1 804	4 979	73 066	69 327	64 676	30			
6 622	28 003	8 298	1 425	37 402	11 778	93 528	392 153	372 550	133 957	31			
540	6 652	412	206	18 544	3 038	29 393	95 160	95 128	9 154	32			
2 630	281	10 459	1 437	31 762	2 153	48 722	164 152	132 148	110 917	33			
-	512	-	-	-	133	645	490 902	252 547	248 197	34			
81	-	0	-	16 362	37	16 480	30 526	16 290	15 453	35			
-	-	-	-	-	-	-	67	67	+ 241	36			
81	-	0	-	16 362	37	16 480	25 279	18 084	17 595	37			

Tabellenteil A

Noch: I. Bruttoausgaben nach Arten, Eigenausgaben und Zuschussbedarf des

Lfd. Nr.	Verwaltungsweig	Verwaltungs- und Zweckausgaben					
		Zuweisungen an Gebietskörperschaften	Persönliche Ausgaben	Allgemeiner sächlicher Verwaltungsaufwand, sonstige sächliche Zweckausgaben ¹⁾	Unterhaltung und Instandsetzung von unbeweglichem Vermögen	Zinsen	zusammen
38	Hau- und Wohnungswesen (ohne Verkehrswesen) darunter	152 620	233 802	121 611	2 376	33 593	391 383
39	Vermessungswesen und Landesplanung ⁹⁾ . . .	44 505	152 361	27 598	909	1 405	182 274
40	Wohnungsbau und Wohnsiedlung	96 135	16 334	30 154	692	32 025	129 205
41	Verkehrswesen darunter	301 618	112 459	42 437	144 837	33 420	333 152
42	Straßen, Wege, Brücken	300 570	108 254	36 466	142 751	32 795	320 266
43	Wirtschaft (ohne "Wirtschaftliche Unternehmen") . . . davon	126 552	316 659	573 714	41 002	34 004	965 378
44	Ernährung, Förderung von Land- und Forstwirtschaft	80 819	36 327	371 692	1 284	402	409 705
45	Förderung von Handel, Industrie und Gewerbe	2 010	19 680	18 332	438	680	39 130
46	Kommunale Anstalten und Einrichtungen	43 723	260 652	183 690	39 280	32 922	516 543
47	Wirtschaftliche Unternehmen (den Hoheits- und Kämmererverwaltungen zugerechnet) . .	-	-	6 648	-	-	6 648
48	Finanz-, Steuer- und Schuldenverwaltung . .	214	337 015	40 861	2 471	1 659	382 007
49	Nicht aufteilbarer Schuldendienst (ohne Verwaltung)	301	-	1 002	-	68 733	69 735
50	Einnahmen und Ausgaben verschiedener Art . .	2 468	-	25	-	-	25
51	Allgemeines Kapitalvermögen (den Hoheits- und Kämmererverwaltungen zugerechnet) . .	-	-	-	-	-	-
52	Allgemeines Grundvermögen (den Hoheits- und Kämmererverwaltungen zugerechnet) . . .	14	-	11	-	-	11
53	Sondervermögen (den Hoheits- und Kämmererverwaltungen zugerechnet)	3 391	5 769	5 009	369	43	11 190
54	Hoheits- und Kämmererverwaltungen insgesamt darunter	1 839 344	3 771 349	2 990 455	279 005	210 745	7 251 554
55	den Hoheits- und Kämmererverwaltungen zugerechnete Ausgaben für das Erwerbsvermögen	3 405	5 769	11 668	369	43	17 849
Nachrichtlich:							
56	VON DEM ALLGEMEINEN BEDECKUNGSMITTELN ABSU- SEZIERENDE AUSGABEN FÜR DEN GESAMTHAUSHALT . davon	1 500 377	39 349	201 672	28 274	56 371	325 666
57	Wirtschaftliche Unternehmen	158	23 476	91 074	7 418	32 702	154 670
58	Allgemeines Kapitalvermögen	1 760	-	764	-	3 204	3 968
59	Allgemeines Grundvermögen	2 102	15 873	39 530	20 856	20 466	96 724
60	Sondervermögen	88	-	-	-	-	-
61	Allgemeine Umlageausgaben	1 496 269	-	70 304	-	-	70 304
62	ZUFÜHRUNGEN AN RÜCKLAGEN FÜR DEN GESAMTHAUSHALT ¹¹⁾	-	-	-	-	-	-
63	Hoheits- und Kämmererverwaltungen insgesamt	1 839 344	3 771 349	2 990 455	279 005	210 745	7 251 554
64	GESAMTAUSGABEN	3 339 722	3 810 698	3 192 128	307 278	267 117	7 577 220

Anmerkungen S. 13.

*) Darunter 1 258 131 000 DM verlorene Zuschüsse des Landes an die Wohnungsbauförderungsanstalt des Landes Nordrhein-Westfalen.

Landes, der Gemeinden und der Gemeindeverbände nach Verwaltungszweigen

Tabellenteil A

Bruttoausgaben								Eigen- ausgaben (Reiner Finanz- bedarf) ⁵⁾	Zuschuß- bedarf ⁶⁾	Lfd. Nr.
Ausgaben der Vermögensbewegung										
Tilgung	Gewährung von Darlehen ²⁾	Zu- führungen an Rücklagen und an Kapital ³⁾ vermögen	Erwerb von Grund- vermögen	Neu- und Wieder- aufbau, Erweite- rungs- und Umbauten ⁴⁾	Neu- anschaffung von beweglichem Vermögen	zusammen	insgesamt			
1 000 DM										
19 307	1 364 268*)	52 926	22 228	82 092	3 706	1 544 526	2 088 528	1 308 311	952 809	38
1 351	46	1 727	2 653	1 747	2 145	9 669	236 447	207 216	135 675	39
17 776	1 364 145*)	50 845	19 312	77 726	259	1 530 062	1 755 422	1 024 906	735 263	40
36 316	5 383	83 568	49 349	595 407	6 333	776 355	1 411 126	1 041 077	706 577	41
35 543	2 860	81 737	49 343	586 145	6 084	761 711	1 382 547	1 018 006	701 736	42
34 211	63 219	72 670	4 496	370 412	35 217	580 224	1 672 155	1 329 428	550 973	43
524	55 873	908	177	32 723	732	90 937	581 461	317 250	224 528	44
1 113	6 519	1 684	1 238	3 321	766	14 640	35 780	52 800	+ 36 659	45
32 574	827	70 078	3 081	334 368	33 719	474 647	1 034 913	959 378	363 104	46
36 641	141 628	94 333	4 352	70 780	3 214	350 947	337 596	339 326	83 643	47
199	11	633	136	9 327	4 249	14 555	396 776	391 455	326 732	48
33 641	-	-	-	-	-	33 641	103 677	85 006	84 802	49
-	5	-	-	-	-	5	2 498	2 264	1 750	50
2 283	4 634	56 343	-	-	-	63 260	63 260	63 041	38 030	51
6 950	831	65 545	138 150	24 074	626	236 176	236 201	223 258	64 656	52
122	6 614	26 968	1	275	178	34 158	48 739	48 650	+ 421	53
212 849	1 638 911*)	572 064	243 081	1 854 797	187 291	4 708 993	13 799 891	10 794 596	7 677 722	54
45 995	153 708	243 189	142 503	95 129	4 017	684 541	705 795	674 275	185 909	55
24 798	-	-	-	-	-	24 798	1 850 842	-	-	56
-	-	-	-	-	-	-	154 827	-	-	57
3 742	-	-	-	-	-	3 742	9 470	-	-	58
21 057	-	-	-	-	-	21 057	119 883	-	-	59
-	-	-	-	-	-	-	88	-	-	60
-	-	-	-	-	-	-	1 566 574	-	-	61
-	-	127 616	-	-	-	127 616	127 616	-	-	62
212 849	1 638 911	572 064	243 081	1 854 797	187 291	4 708 993	13 799 891	-	-	63
237 647	1 638 911	699 680	243 081	1 854 797	187 291	4 861 408	15 778 349	-	-	64

Tabellenteil A

II. Spezielle Deckungsmittel des Landes, der Gemeinden und

Verwaltungsweig	Spezielle Deckungsmittel ⁵⁾						insgesamt
	Zuweisungen und Darlehen von Gebietskörperschaften	Gebühren, Entgelte, Strafen	Rückflüsse von Darlehen	Entnahmen aus Rücklagen und aus Kapitalvermögen ¹²⁾	Schulden aus Kreditmitteln und innere Darlehen	Übrige Einnahmen ²⁰⁾	
	1 000 DM						
Oberste Staatsorgane	-	-	-	32	-	123	155
Innere und allgemeine Verwaltung	16 137	9 043	84	16 543	13 647	17 644	73 097
Öffentliche Sicherheit und Ordnung	109 254	25 513	3	1 639	22	3 775	140 204
darunter							
Polizei	86 440	5 311	-	1 524	-	2 216	95 491
Verteidigung ⁷⁾	21 632	0	-	-	-	20	21 652
Rechtspflege	-	114 077	7	32	-	29 393	143 509
Schulen	411 375	6 230	495	54 194	64 942	31 021	568 257
darunter							
Ministerium, Schulverwaltung	18	173	0	14	-	174	379
Volks-, Hilfs- und Sonderschulen	222 145	1 698	380	37 515	31 362	20 578	313 678
Realschulen	58 719	95	1	2 092	7 428	1 157	69 491
Höhere Schulen	70 880	422	69	4 771	9 689	2 134	87 965
Berufsschulen	37 470	669	40	9 198	13 539	2 624	63 541
Berufsfach- und Fachschulen ⁸⁾	21 274	2 574	3	603	2 924	2 884	30 260
Wissenschaft, Kunst und Volksbildung	43 532	72 370	383	10 703	7 537	22 138	156 865
darunter							
Hochschulen und wissenschaftliche Einrichtungen ⁹⁾	27 474	10 743	290	1 468	520	8 221	48 714
Hochschulkliniken	7 399	34 557	1	9	-	2 417	44 383
Theater und Musik ⁸⁾	2 980	23 008	17	8 468	4 289	7 005	45 768
Kirchliche Angelegenheiten	106	-	-	-	-	643	749
Sozialwesen	555 510	60 434	11 884	11 813	8 855	157 839	806 335
darunter							
Fürsorgeverwaltung ⁹⁾	501	17	-	1	-	351	871
Allgemeine Fürsorge ¹⁰⁾	419 254	2 861	8 521	8 031	-	135 332	573 998
Einrichtungen der allgemeinen Fürsorge ⁹⁾	21 815	38 237	2 419	2 263	4 844	10 052	79 629
Jugendhilfe und ihre Einrichtungen ⁹⁾	38 705	16 319	41	1 107	3 790	10 005	69 965
Lastenausgleichsverwaltung ⁹⁾	51 417	-	-	-	-	17	51 434
Zuschüsse des Landes zum Lastenausgleichsfonds	-	-	-	-	-	-	-
Verwaltungsaufwand und Leistungen nach dem Kriegsgefangenenentschädigungsgesetz ⁹⁾	13 975	-	126	-	-	101	14 202
Sonstige Dienststellen der sozialen Kriegsfolgelasten	35	43	6	6	-	102	192
Sonstige soziale Kriegsfolgelasten	9 316	-	-	-	-	-	9 316
Gesundheitswesen	68 052	266 952	6 737	24 336	45 693	39 600	451 390
darunter							
Gesundheitsdienst ⁹⁾	3 738	2 053	69	579	514	1 172	8 126
Krankenhäuser, Entbindungs- und Wöchnerinnenheime ⁸⁾	19 603	186 096	6 232	11 842	18 933	24 804	267 509
Anstalten für Nerven- und Geisteskrankhe Leibesübungen und Jugendpflege und ihre Einrichtungen ⁹⁾	32	63 975	130	4 282	15 479	7 538	91 437
Leibesübungen und Jugendpflege und ihre Einrichtungen ⁹⁾	32 004	3 905	283	4 703	8 217	4 481	53 593
Wiedergutmachung	238 355	2	1 539	-	-	2 809	242 705
Kriegsfolgelasten (ohne soziale)	14 236	374	1	1	-	411	15 022
darunter							
Kriegsfolgebehörden	-	308	-	-	-	-	308
Kriegsschädenbeseitigung und Wiederaufbau (soweit nicht auf andere Verwaltungsweige aufgliedert) ⁹⁾	7 195	66	1	1	-	371	7 633

Anmerkungen S. 13

der Gemeindeverbände nach Arten und Verwaltungszeigen

Tabellenteil A

Verwaltungszeig	Spezielle Deckungsmittel ¹⁾						
	Zuweisungen und Darlehen von Gebietskörperschaften	Gebühren, Entgelte, Strafen	Rückflüsse von Darlehen	Entnahmen aus Rücklagen und aus Kapitalvermögen ¹²⁾	Schulden aus Kreditmarktmitteln und innere Darlehen	Übrige Einnahmen ²⁰⁾	insgesamt
	1 000 DM						
Bau- und Wohnungswesen (ohne Verkehrswesen)	13) 780 216	54 976	120 961	29 074	79 730	63 769	1 228 727
darunter Vermessungswesen und Landesplanung ⁹⁾	29 230	44 154	36	623	1 960	5 954	81 957
Wohnungsbau und Wohnsiedlung	730 517	3 087	120 472	28 067	77 344	52 431	1 011 918
Verkehrswesen	370 051	129 373	5 017	50 931	110 696	29 553	695 619
darunter Straßen, Wege, Brücken	564 543	128 538	841	50 432	108 387	19 011	671 750
Wirtschaft (ohne "Wirtschaftliche Unternehmen")	342 727	416 655	82 095	57 371	120 932	92 252	1 112 031
davon Ernährung, Förderung von Land- und Forstwirtschaft	264 131	52 800	13 261	2 566	5 428	17 858	356 043
Förderung von Handel, Industrie und Gewerbe	2 980	7 025	67 838	1 083	2 914	10 259	92 099
Kommunale Anstalten und Einrichtungen	75 616	356 831	995	53 723	112 591	64 134	663 889
Wirtschaftliche Unternehmen (den Hoheits- und Kämmergeverwaltungen zugerechnet)	18 268	-	44 258	45 024	149 990	2 567	260 110
Finanz-, Steuer- und Schuldenverwaltung	5 321	29 442	251	1 300	-	33 719	70 032
Nicht aufteilbarer Schuldendienst (ohne Verwaltung)	18 671	14	-	-	-	190	18 875
Einnahmen und Ausgaben verschiedener Art	234	-	-	-	-	514	748
Allgemeines Kapitalvermögen (den Hoheits- und Kämmergeverwaltungen zugerechnet)	219	-	16 953	3 737	5 186	-	26 094
Allgemeines Grundvermögen (den Hoheits- und Kämmergeverwaltungen zugerechnet)	12 944	-	2 117	104 950	35 166	4	155 180
Sondervermögen (den Hoheits- und Kämmergeverwaltungen zugerechnet)	89	26 425	963	4 292	33	17 331	49 133
Hoheits- und Kämmergeverwaltungen insgesamt darunter	3 005 295 ¹³⁾	1 212 079	293 747	415 990	642 430	545 293	6 114 834
Den Hoheits- und Kämmergeverwaltungen zugerechnete Einnahmen für das Erwerbvermögen	31 520	26 425	64 291	158 004	190 376	19 902	490 517
Nachrichtlich:							
VON DEN ALLGEMEINEN DECKUNGSMITTELN ABZUSETZENDE EINNAHMEN FÜR DEN GESAMTHAUSHALT	1 001 778	8 699 135	-	-	-	390 031	10 090 944
davon Wirtschaftliche Unternehmen	13 858	205 322	-	-	-	171 738	390 918
Allgemeines Kapitalvermögen	1 737	-	-	-	-	39 112	40 850
Allgemeines Grundvermögen	-	627	-	-	-	100 342	100 969
Sondervermögen	-	-	-	-	-	152	152
Allgemeine Finanzzuweisungen und Umlageeinnahmen, Steuern und steuerähnliche Einnahmen	986 183	8 493 185	-	-	-	78 686	9 558 054
ENTNAHMEN AUS RÜCKLAGEN FÜR DEN GESAMTHAUSHALT 11)	-	-	-	3 027	-	12 986	16 013
Hoheits- und Kämmergeverwaltungen insgesamt	3 005 295 ¹³⁾	1 212 079	293 747	415 990	642 430	545 293	6 114 834
GESAMTEINNAHMEN	4 007 072 ¹³⁾	9 911 214	293 747	419 017	642 430	948 311	16 221 791

Tabellenteil A

III. Allgemeine Deckungsmittel und Gesamtabschluß des Landes,

Lfd. Nr.	Land Gemeindegrößenklasse Gemeindeverbände	Allgemeine Deckung							
		Finanzausgleichszahlungen an andere Länder	Allgemeine Finanzzuweisungen		Allgemeine Umlagen		Steuern und steuerähnliche Einnahmen	Erträge der wirt	
			Einnahmen	Ausgaben	Einnahmen	Ausgaben		susammen	Elektrizitätsversorgung
1 000 DM									
1	Land	504 590	-	536 046	-	-	5 654 436	8 962	-
2	Gemeinden und Gemeindeverbände	-	530 896	-	455 289	455 633	2 847 128	227 129	76 501
3	davon Kreisfreie Städte	-	155 722	-	64	63 842	1 777 459	142 953	39 105
4	davon mit 200 000 und mehr Einwohnern . .	-	82 677	-	23	40 229	1 101 884	83 840	27 651
5	" 100 000 bis unter 200 000 Einw.	-	51 618	-	27	15 391	441 831	42 091	7 414
6	" weniger als 100 000 "	-	21 427	-	13	8 222	233 745	17 022	4 041
7	Kreisangehörige Gemeinden und Ämter sowie Landkreise	-	313 874	-	346 906	391 703	1 069 669	80 881	36 230
8	davon Amtsfreie Gemeinden	-	102 990	-	47	131 864	624 615	41 861	16 617
9	davon mit 20 000 und mehr Einwohnern . .	-	46 070	-	47	71 489	363 524	25 371	8 833
10	" 10 000 bis unter 20 000 Einw. .	-	23 811	-	-	32 153	153 365	9 653	4 589
11	" 5 000 " " 10 000 "	-	16 425	-	-	16 484	68 959	4 117	2 419
12	" 3 000 " " 5 000 "	-	8 385	-	-	6 401	23 607	1 676	776
13	" 2 000 " " 3 000 "	-	2 568	-	-	1 605	5 733	371	.
14	" 1 000 " " 2 000 "	-	3 014	-	-	2 138	6 112	501	.
15	" weniger als 1 000 "	-	2 718	-	-	1 595	3 315	173	.
16	Amtsangehörige Gemeinden und Ämter .	-	128 541	-	110 066	214 965	416 751	22 463	6 433
17	davon mit 20 000 und mehr Einwohnern . .	-	3 478	-	-	20 444	53 857	1 333	874
18	" 10 000 bis unter 20 000 Einw. .	-	8 595	-	-	26 454	56 905	1 652	776
19	" 5 000 " " 10 000 "	-	17 502	-	0	44 550	106 069	4 916	2 644
20	" 3 000 " " 5 000 "	-	21 479	-	-	35 615	70 303	2 875	1 592
21	" 2 000 " " 3 000 "	-	19 541	-	-	26 826	48 767	2 689	.
22	" 1 000 " " 2 000 "	-	29 097	-	-	33 725	49 212	3 958	.
23	" weniger als 1 000 "	-	28 848	-	-	27 313	31 637	4 355	.
24	Ämter	-	-	-	110 066	37	-	685	547
25	Landkreise	-	82 343	-	236 794	44 874	28 303	16 557	13 179
26	Landschaftsverbände	-	61 301	-	100 669	88	-	3 295	1 166
27	Siedlungsverband Ruhrkohlenbezirk . . .	-	-	-	7 650	-	-	-	-

Anmerkungen S.13.

der Gemeinden (nach Größenklassen) und der Gemeindeverbände

Tabellenteil A

mittel							Nachrichtlich:		Rücklagen für den Gesamthaushalt 15)	Mehreinnahmen	Mehrausgaben	Lfd. Nr.	
sachafflichen Unternehmen			Erträge des			insgesamt	darunter eigene	Zuechußbedarf 6)					Deckungsbedarf 14)
darunter			allgemeinen Kapitalvermögens	allgemeinen Grundvermögens	Sondervermögens								
Sonstige Versorgungsunternehmen	Verkehrsunternehmen 2)	Land- und Forstwirtschaft				1 000 DM							
-	2 348	1 165	19 726	989	64	4 643 541	5 684 177	4 300 196	5 340 832	25 393	317 952	-	1
107 345	28 179	7 954	11 654	-19 903	-	3 596 560	3 066 008	3 377 526	2 846 973	86 210	338 251	212 762	2
77 855	25 340	- 820	5 047	-21 717	-	1 995 686	1 903 742	1 876 960	1 785 016	59 999	132 260	83 935	3
56 451	- 445	- 533	4 220	-16 629	-	1 215 785	1 173 314	1 151 337	1 108 866	34 480	62 683	33 673	4
11 972	22 252	- 477	1 940	- 3 669	-	518 446	482 192	480 349	444 095	20 990	43 827	31 782	5
9 432	3 532	189	-1 113	- 1 419	-	261 454	248 236	245 273	232 055	4 530	25 750	18 479	6
29 207	3 139	8 733	6 564	1 941	-	1 428 131	1 159 055	1 322 274	1 053 197	25 925	192 548	120 325	7
21 010	1 985	1 931	2 958	- 1 518	-	639 089	667 916	583 673	612 501	12 093	79 004	45 042	8
14 572	1 775	165	1 552	- 1 644	-	363 431	388 803	329 219	354 591	7 635	44 091	21 353	9
3 974	176	887	1 166	- 504	-	155 337	163 680	140 423	148 766	1 649	19 760	9 231	10
1 160	2	535	150	282	-	73 450	73 509	69 639	69 698	2 027	9 239	8 936	11
549	31	232	48	171	-	27 486	25 501	25 783	23 798	673	3 656	3 224	12
230	.	56	- 0	15	-	7 081	6 118	6 702	5 739	106	813	983	13
360	.	58	35	99	-	7 623	6 747	7 341	6 465	- 2	980	830	14
165	.	- 1	6	64	-	4 681	3 558	4 567	3 445	6	465	485	15
5 968	156	6 714	1 214	3 215	-	467 285	443 644	433 720	410 078	6 239	91 596	64 001	16
447	55	- 59	5	- 102	-	38 127	55 093	32 910	49 876	864	11 370	2 880	17
633	4	215	266	114	-	41 079	58 938	38 643	56 502	653	6 519	3 383	18
1 317	88	858	200	380	-	84 517	111 565	76 952	104 000	1 430	18 458	10 294	19
746	19	552	185	506	-	59 733	73 869	53 776	67 912	908	11 901	7 964	20
596	.	1 004	139	588	-	44 897	52 182	41 259	48 544	525	10 773	8 242	21
814	.	1 988	131	1 135	-	49 809	54 437	46 158	50 785	281	12 896	13 420	22
1 234	.	2 192	29	1 051	-	38 607	37 072	36 729	35 195	360	13 103	11 833	23
183	- 9	- 37	259	- 456	-	110 517	488	107 293	+ 2 735	1 219	6 576	5 983	24
2 229	998	88	2 393	243	-	321 758	47 495	304 881	30 618	7 594	21 947	11 282	25
284	- 299	42	43	- 123	-	165 097	3 215	171 020	9 138	260	13 095	8 502	26
-	-	-	0	- 3	-	7 647	- 3	7 272	+ 378	26	348	-	27

B. Staatliche
I. Bruttoausgaben nach Arten, Eigenausgaben und

Lfd. Nr.	Verwaltungsweig	Zuweisungen an		Verwaltungs- und Zweckausgaben				
		Bund	Länder	Gemeinden und Gemeindeverbände	Per-sönliche Ausgaben	Allgemeiner städtischer Verwaltungsaufwand, sonstige städtische Zweckausgaben 1)	Unterhaltung von unbeweglichem Vermögen 16)	Zinsen
1	Oberste Staatsorgane	-	-	-	6 818	3 794	123	-
2	Innere Verwaltung	-	-	10 658	69 813	13 633	738	-
3	Polizei	-	35	1 314	327 594	51 775	2 713	-
4	Verteidigung	-	-	7 511	356	272	5	-
5	Rechtspflege	-	-	-	269 018	65 940	4 552	154
6	Schulen	-	-	266 057	823 191	62 266	1 465	-
	darunter							
7	Ministerium, Schulverwaltung	-	-	3	6 768	1 227	1	-
8	Volks-, Hilfs- und Sonderschulen	-	-	134 253	565 374	3 844	-	-
9	Realschulen	-	-	23 313	67 758	4 856	-	-
10	Höhere Schulen	-	-	55 336	106 538	28 443	1 399	-
11	Berufeschulen	-	-	29 389	44 057	4 735	-	-
12	Berufsfach- und Fachschulen	-	-	22 211	25 360	15 480	65	-
13	Wissenschaft, Kunst und Volksbildung	-	-	10 480	114 550	133 670	5 675	-
	darunter							
14	Hochschulen	-	-	2 263	72 772	44 118	3 297	-
15	Hochschulkliniken	-	-	-	35 450	22 811	2 053	-
16	Sonstige wissenschaftliche Institute	-	-	21	2 965	48 613	132	-
17	Theater und Musik	-	-	2 441	-	5 147	-	-
18	Kirchliche Angelegenheiten	-	-	-	145	26 334	732	-
19	Sozialwesen	291 742	-	85 977	83 856	53 841	1 899	-
	darunter							
20	Fürsorgeverwaltung	-	-	-	-	7	-	-
21	Allgemeine Fürsorge	-	-	23 496	-	14 663	-	-
22	Einrichtungen der allgemeinen Fürsorge	169	-	1 838	8 803	12 119	1 396	-
23	Jugendhilfe und ihre Einrichtungen	-	-	34 339	-	3 583	-	-
24	Lastenausgleichsverwaltung	-	-	24 456	2 397	406	9	-
25	Zuschüsse des Landes zum Lastenausgleichsfonds	291 573	-	-	-	-	-	-
26	Sonstige Dienststellen der sozialen Kriegsfolgelasten	-	-	-	37 963	8 450	396	-
27	Sonstige soziale Kriegsfolgelasten	-	-	288	9 271	1 002	-	-
28	Gesundheitswesen	-	-	65 360	760	35 572	7	-
	darunter							
29	Gesundheitsdienst	-	-	7 975	-	7 855	-	-
30	Krankenhäuser und Heilstätten	-	-	18 265	-	12 711	-	-
31	Anstalten für Nerven- und Geisteskrankhe	-	-	941	-	782	-	-
32	Leibesübungen und Jugendpflege	-	-	38 179	-	13 844	-	-
33	Wiedergutmachung	-	-	-	2 449	487 808	-	-
34	Kriegsfolgelasten (ohne soziale)	-	-	6 954	67	5 180	-	-
	darunter							
35	Kriegsfolgebehörden (ohne soziale)	-	-	-	67	-	-	-
36	Kriegsschädenbeseitigung und Wiederaufbau (soweit nicht auf andere Verwaltungsweige aufgegliedert)	-	-	6 954	-	-	-	-

Anmerkungen S. 13.

Finanzen

Zuschußbedarf des Landes nach Verwaltungszweigen

Bruttoausgaben							insgesamt	Eigenausgaben (Reiner Finanzbedarf) ⁵⁾	Zuschußbedarf ⁶⁾	Lfd. Nr.	
Ausgaben der Vermögensbewegung											
zusammen	Tilgung	Gewährung von Darlehen ²⁾	Zu- führungen an Rücklagen und an Kapitalver- mögen ³⁾	Erwerb von Grund- vermögen	Neu- und Wieder- aufbau, Erwei- terungs- und Um- bauten ⁴⁾	Neuan- schaffung von beweg- lichen Vermögen	zusammen				
1 000 DM											
10 735	-	-	-	2 815	1 296	284	4 395	15 130	15 130	14 975	1
84 184	-	-	-	-	4 897	721	5 618	100 460	100 460	96 153	2
382 082	-	-	-	1 073	6 398	6 371	13 842	397 273	310 833	301 782	3
633	-	-	-	-	-	1	1	8 145	4 208	4 205	4
339 664	-	-	-	2	13 114	2 758	15 874	355 538	355 538	212 029	5
886 922	-	1 037	-	5	7 411	4 927	13 380	1 166 359	1 056 646	1 043 533	6
7 996	-	-	-	-	-	103	103	8 102	8 102	7 943	7
569 168	-	110	-	-	-	-	110	703 531	632 586	622 721	8
72 614	-	200	-	-	-	-	200	96 127	64 733	64 121	9
136 380	-	450	-	5	7 279	1 686	9 420	201 136	197 939	197 194	10
48 792	-	-	-	-	-	-	-	78 181	76 721	76 687	11
40 905	-	277	-	-	117	3 082	3 476	66 592	63 875	62 427	12
253 895	-	196	-	3 968	63 333	25 224	92 721	357 096	324 393	269 280	13
120 187	-	196	-	3 938	34 170	12 179	50 483	172 933	152 276	135 117	14
60 314	-	-	-	30	12 183	4 922	17 135	77 449	70 050	33 066	15
51 710	-	-	-	-	16 077	1 471	17 548	69 279	64 737	64 060	16
5 147	-	-	-	-	-	-	-	7 588	7 588	7 588	17
27 211	-	200	-	-	1 421	0	1 621	28 832	28 726	28 083	18
139 596	-	7 820	-	1 100	11 656	1 351	21 927	539 242	480 418	463 783	19
7	-	-	-	-	-	-	-	7	7	+ 2	20
14 663	-	3 231	-	-	-	-	3 231	41 390	33 877	26 754	21
22 318	-	-	-	-	7 340	248	7 588	31 913	18 088	13 368	22
3 583	-	-	-	-	-	-	-	37 922	37 785	37 605	23
2 812	-	-	-	-	-	10	10	27 278	+ 30	+ 32	24
-	-	-	-	-	-	-	-	291 573	291 573	291 573	25
46 809	-	-	-	-	2 449	634	3 083	49 892	49 857	49 700	26
10 273	-	454	-	-	-	-	454	11 015	1 699	1 476	27
36 339	-	31 985	-	-	2 582	2	34 569	136 268	132 496	125 044	28
7 855	-	-	-	-	-	-	-	15 830	15 830	15 648	29
12 711	-	25 175	-	-	-	-	25 175	56 151	55 926	49 225	30
782	-	6 652	-	-	-	-	6 652	8 375	8 375	8 241	31
13 844	-	158	-	-	-	-	158	52 181	48 634	48 465	32
490 257	-	512	-	-	-	133	645	490 902	252 547	248 197	33
5 247	-	-	-	-	-	-	-	12 201	5 160	4 812	34
67	-	-	-	-	-	-	-	67	67	+ 241	35
-	-	-	-	-	-	-	-	6 954	6 954	6 954	36

Tabellenteil B

Noch: I. Bruttoausgaben nach Arten, Eigenausgaben und

Lfd. Nr.	Verwaltungsweig	Zuweisungen an			Verwaltungs- und Zweckausgaben			
		Bund	Länder	Gemeinden und Gemeindeverbände	Persönliche Ausgaben	Allgemeiner sächlicher Verwaltungsaufwand, sonstige sächliche Zweckausgaben	Unterhaltung von unbeweglichem Ver- ⁽⁶⁾ mögen	Zinsen
37	Bau- und Wohnungswesen (ohne Verkehrswesen)	57 225	-	93 559	42 675	82 099	257	22 343
	darunter							
38	Vermessungswesen und Landesplanung . .	-	-	44 404	3 967	2 985	41	-
39	Wohnungsbau und Wohnsiedlung	57 225	-	37 210	-	72 113	-	22 343
40	Verkehrswesen	-	-	239 418	2 203	2 547	106	-
	darunter							
41	Bundesautobahnen einschl. Brücken	-	-	-	-	-	-	-
42	Bundesstraßen einschl. Brücken	-	-	2 535	-	-	-	-
43	Landstraßen I. Ordnung einschl. Brücken . .	-	-	168 167	-	-	-	-
44	Landstraßen II. Ordnung einschl. Brücken . .	-	-	29 707	-	-	-	-
45	Sonstige Straßen, Wege und Brücken	-	-	38 119	-	466	-	-
46	Wasserstraßen, Schifffahrt, Häfen	-	-	-	-	587	106	-
47	Wirtschaft (ohne "Wirtschaftliche Unternehmen") . .	8 356	-	112 955	48 844	344 155	614	22
	darunter							
48	Ernährung, Preisausgleich für Lebensmittel und dgl.	198	-	98	-	606	-	-
49	Landwirtschaftliche Siedlungen	1 713	-	6 900	-	15 343	-	22
50	Sonstige Förderung der Land- und Forstwirtschaft	6 445	-	21 551	5 209	232 821	231	-
51	Wasser- und Kulturbau	-	-	43 084	5 247	47 071	30	-
52	Flurbereinigung, Umlageung	-	-	-	17 945	41 350	57	-
53	Förderung von Handel, Industrie und Gewerbe	-	-	1 693	16 354	5 973	232	-
54	Kommunale Anstalten und Einrichtungen	-	-	39 629	-	-	-	-
55	Wirtschaftliche Unternehmen (den Hoheitsverwaltungen zugerechnet) . .	-	-	-	-	-	-	-
56	Finanz-, Steuer- und Schuldenverwaltung	-	-	3	223 236	28 015	1 840	-
57	Nicht aufteilbarer Schuldendienst (ohne Verwaltung)	301	-	-	-	1 002	-	68 481
58	Einnahmen und Ausgaben verschiedener Art	1 926	-	542	-	25	-	-
59	Allgemeines Kapitalvermögen (den Hoheitsverwaltungen zugerechnet) . .	-	-	-	-	-	-	-
60	Allgemeines Grundvermögen (den Hoheitsverwaltungen zugerechnet) . .	-	-	2 102	-	-	-	-
61	Sondervermögen (den Hoheitsverwaltungen zugerechnet) . .	-	-	88	-	-	-	-
62	Hoheitsverwaltungen insgesamt	359 550	35	900 788	2 015 575	1 397 928	20 726	91 000
	darunter							
63	Den Hoheitsverwaltungen zugerechnete Ausgaben für das Erwerbsvermögen	-	-	-	-	-	-	-
	Nachrichtlich:							
64	VON DEN ALLGEMEINEN DECKUNGSMITTELN ABZUSETZENDE AUSGABEN FÜR DEN GESAMTHAUSHALT	-	504 590	538 236	7 391	24 685	3 113	-
	davon							
65	Wirtschaftliche Unternehmen	-	-	-	7 391	23 678	2 407	-
66	Allgemeines Kapitalvermögen	-	-	-	-	16	-	-
67	Allgemeines Grundvermögen	-	-	2 102	-	991	706	-
68	Sondervermögen	-	-	88	-	-	-	-
69	Allgemeine Umlageausgaben	-	504 590	536 046	-	-	-	-
70	ZUFÜHRUNGEN AN RÜCKLAGEN FÜR DEN GESAMTHAUSHALT 1)	-	-	-	-	-	-	-
71	Hoheitsverwaltungen insgesamt	359 550	35	900 788	2 015 575	1 397 928	20 726	91 000
72	GESAMTAUSGABEN	359 550	504 625	1 439 024	2 022 966	1 422 613	23 839	91 000

Anmerkungen S. 13.

*) Verlorene Zuschüsse des Landes an die Wohnungsbauförderungsanstalt des Landes Nordrhein-Westfalen; sie sind auch in der

Zuschußbedarf des Landes nach Verwaltungszweigen

Tabellenteil B

Bruttosubgaben										Eigenausgaben (Reiner Finanzbedarf) ⁵⁾	Zuschußbedarf ⁶⁾	Lfd. Nr.
Ausgaben der Vermögensbewegung							insgesamt					
susammen	Tilgung	Gewährung von Darlehen ²⁾	Zu- führungen an Rücklagen und an Kapitalvermögen ³⁾	Erwerb von Grundvermögen	Neu- und Wieder- aufbau, Erwei- terungs- und Um- bauten ⁴⁾	Neuan- schaffung von beweg- lichen Vermögen						
1 000 DM												
147 374	5 933	1 258 131*	20 000	-	1 115	847	1 286 026	1 584 184	880 893	716 466	37	
6 993	-	-	-	-	890	180	1 070	52 467	49 116	45 355	38	
94 456	5 933	1 258 131*	20 000	-	-	-	1 284 064	1 472 955	792 043	640 033	39	
4 856	-	2 515	1 500	-	1 875	95	5 985	250 259	245 139	229 535	40	
-	-	-	-	-	-	-	-	-	-	-	41	
-	-	-	-	-	-	-	-	2 535	1 053	32	42	
-	-	-	-	-	-	-	-	168 167	168 167	168 167	43	
-	-	-	-	-	-	-	-	29 707	29 707	29 707	44	
466	-	-	-	-	-	-	-	38 585	37 247	37 247	45	
693	-	-	-	-	-	-	-	693	693	88	46	
393 635	-	60 501	-	35	888	1 168	62 592	577 538	352 817	187 970	47	
606	-	-	-	-	-	-	-	902	212	95	48	
15 365	-	54 492	-	-	-	-	54 492	78 470	36 751	21 196	49	
238 261	-	-	-	11	133	91	235	266 492	126 784	76 509	50	
52 348	-	627	-	-	154	55	836	96 268	78 266	70 869	51	
59 352	-	561	-	23	8	389	981	60 333	41 576	39 071	52	
22 559	-	4 821	-	1	593	460	5 875	30 127	27 900	+52 201	53	
-	-	-	-	-	-	-	-	39 629	35 931	32 435	54	
-	-	1	8 500	797	4 325	114	13 737	13 737	13 737	+ 6 611	55	
253 091	-	-	-	132	9 278	2 049	11 459	264 553	264 276	237 483	56	
69 483	33 429	-	-	-	-	-	33 429	103 213	84 542	84 338	57	
25	-	5	-	-	-	-	5	2 498	2 264	1 750	58	
-	-	-	33 717	-	-	-	33 717	33 717	33 717	33 516	59	
-	-	-	-	8 608	3 941	140	12 689	12 689	12 689	6 247	60	
-	-	-	-	-	-	-	-	-	-	+ 2 374	61	
3 525 229	39 362	1 362 903*	63 717	18 535	133 530	46 185	1 664 232	6 449 834	4 956 629	4 300 196	62	
-	-	1	42 217	9 405	8 266	254	60 143	60 143	60 143	30 778	63	
35 189	-	-	-	-	-	-	-	1 078 015	-	-	64	
33 476	-	-	-	-	-	-	-	33 476	-	-	65	
16	-	-	-	-	-	-	-	16	-	-	66	
1 697	-	-	-	-	-	-	-	3 799	-	-	67	
-	-	-	-	-	-	-	-	88	-	-	68	
-	-	-	-	-	-	-	-	1 040 636	-	-	69	
-	-	-	25 393	-	-	-	25 393	25 393	-	-	70	
3 525 229	39 362	1 362 903	63 717	18 535	133 530	46 185	1 664 232	6 449 834	-	-	71	
3 560 418	39 362	1 362 903	89 110	18 535	133 530	46 185	1 689 625	7 553 242	-	-	72	

Summe der gewährten Darlehen (lfd.Nr. 62) enthalten.

Tabellenteil B

II. Spezielle Deckungsmittel des Landes

Lfd. Nr.	Verwaltungsweig	Spezielle Deckungsmittel ⁵⁾							insgesamt	
		Zuweisungen bzw. Darlehen vom Bund	Zuweisungen von		Gebühren, Entgelte, Strafen	Rückflüsse von Darlehen	Entnahmen aus Rücklagen und aus Kapitalvermögen ¹²⁾	Schulden aus Kreditmarkt mitteln		Übrige Einnahmen
			anderen Ländern	Gemeinden und Gemeindeverbänden						
1 000 DM										
1	Oberste Staatsorgane	-	-	-	-	-	32	-	123	155
2	Innere Verwaltung	-	-	-	3 319	9	17	-	962	4 307
3	Polizei	50	292	86 098	5 311	-	1 524	-	2 216	95 491
4	Verteidigung	3 937	-	-	-	-	-	-	3	3 940
5	Rechtspflege	-	-	-	114 077	7	32	-	29 393	143 509
6	Schulen	4 146	-	105 567	594	-	2	-	12 517	122 826
	darunter									
7	Ministerium, Schulverwaltung	-	-	-	130	-	2	-	27	159
8	Volks-, Hilfs- und Sonderschulen	-	-	70 945	-	-	-	-	9 865	80 810
9	Realschulen	-	-	31 394	-	-	-	-	612	32 006
10	Höhere Schulen	2 334	-	863	46	-	-	-	699	3 942
11	Berufsschulen	4	-	1 456	-	-	-	-	34	1 494
12	Berufsfach- und Fachschulen	1 808	-	909	231	-	-	-	1 217	4 165
13	Wissenschaft, Kunst und Volkbildung	19 431	-	13 272	44 806	267	445	-	9 595	87 816
	darunter									
14	Hochschulen	12 668	-	7 989	10 191	6	433	-	6 529	37 816
15	Hochschulkliniken	2 221	-	5 178	34 557	1	9	-	2 417	44 383
16	Sonstige wissenschaftliche Institute	4 542	-	-	22	253	3	-	399	5 219
17	Theater und Musik	-	-	-	-	-	-	-	0	0
18	Kirchliche Angelegenheiten . .	106	-	-	-	-	-	-	643	749
19	Sozialwesen	57 983	-	841	5 851	7 457	23	-	3 304	75 499
	darunter									
20	Fürsorgeverwaltung	-	-	-	9	-	-	-	-	9
21	Allgemeine Fürsorge	7 455	-	58	-	6 554	-	-	569	14 636
22	Einrichtungen der allgemeinen Fürsorge	13 825	-	-	3 522	-	8	-	1 190	18 545
23	Jugendhilfe und ihre Einrichtungen	44	-	93	-	-	-	-	180	317
24	Lastenausgleichsverwaltung . .	27 308	-	-	-	-	-	-	2	27 310
25	Zuschüsse des Landes zum Lastenausgleichsfonds . . .	-	-	-	-	-	-	-	-	-
26	Sonstige Dienststellen der sozialen Kriegsfolgelasten . .	35	-	-	43	6	6	-	102	192
27	Sonstige soziale Kriegsfolgelasten	9 316	-	-	-	126	-	-	97	9 539

Anmerkungen S.13.

nach Arten und Verwaltungszweigen

Tabellenteil B

Lfd. Nr.	Verwaltungsweig	Spezielle Deckungsmittel ⁵⁾								
		Zuweisungen bzw. Darlehen vom Bund	Zuweisungen von		Gebühren, Entgelte, Strafen	Rückflüsse von Darlehen	Entnahmen aus Rücklagen und aus Kapital- vermögen ¹²⁾	Schulden aus Kredit- markt- mitteln	Übrige Rin- nahmen	insgesamt
			anderen Ländern	Gemeinden und Gemeinde- verbänden						
1 000 DM										
28	Gesundheitswesen	3 547	-	225	666	6 389	-	-	397	11 224
	darunter									
29	Gesundheitsdienst	-	-	-	88	-	-	-	94	182
30	Krankenhäuser und Heil- stättten	-	-	225	397	6 093	-	-	211	6 926
31	Anstalten für Nerven- und Geisteskranken	-	-	-	-	130	-	-	4	134
32	Leibeshütten und Jugend- pflege	3 547	-	-	-	166	-	-	3	3 716
33	Wiedergutmachung	238 355	-	-	2	1 539	-	-	2 809	242 705
34	Kriegsfolgelasten (ohne soziale)	7 041	-	-	308	-	-	-	40	7 389
	darunter									
35	Kriegsfolgebehörden (ohne soziale)	-	-	-	308	-	-	-	-	308
36	Kriegsschädenbeseitigung und Wiederaufbau (soweit nicht auf andere Verwaltungsweige aufgegliedert)	-	-	-	-	-	-	-	-	-
37	Bau- und Wohnungswesen (ohne Verkehrswesen)	692 277 ¹³⁾	-	11 014	7 018	107 481	45	7 006	42 877	867 718
	darunter									
38	Vermessungswesen und Landesplanung	-	-	3 351	1 014	-	6	-	2 741	7 112
39	Wohnungsbau und Wohnsiedlung	674 560 ¹³⁾	-	6 352	-	107 035	-	7 006	37 969	832 922
40	Verkehrswesen	3 638	-	1 482	295	4 172	-	-	11 137	20 724
	darunter									
41	Bundesautobahnen einschl. Brücken	-	-	-	-	-	-	-	-	-
42	Bundesstraßen einschl. Brücken	-	-	1 482	-	-	-	-	1 021	2 503
43	Landstraßen I. Ordnung einschl. Brücken	-	-	-	-	-	-	-	-	-
44	Landstraßen II. Ordnung einschl. Brücken	-	-	-	-	-	-	-	-	-
45	Sonstige Straßen, Wege und Brücken	1 338	-	-	-	-	-	-	-	1 338
46	Wasserstraßen, Schifffahrt, Häfen	-	-	-	-	-	-	-	605	605

Tabellenteil B Noch: II. Spezielle Deckungsmittel des Landes nach Arten und Verwaltungszweigen

Lfd. Nr.	Verwaltungsweir	Spezielle Deckungsmittel ¹⁾								insgesamt
		Zuweisungen bzw. Darlehen von Bund	Zuweisungen von		Gebühren, Entgelte, Strafen	Rückflüsse von Darlehen	Entnahmen aus Rücklagen und aus Kapitalvermögen ²⁾	Schulden aus Kreditmarktmitteln	Übrige Einnahmen	
			anderen Ländern	Gemeinden und Gemeindeverbänden						
		1 000 DM								
47	Wirtschaft (ohne "Wirtschaftliche Unternehmen")	219 629	-	5 092	54 033	79 482	37	-	31 295	389 568
	darunter									
48	Ernährung, Preisausgleich für Lebensmittel und dgl. . .	610	-	-	-	-	-	-	197	807
49	Landwirtschaftliche Siedlungen	41 719	-	-	141	6 937	-	-	8 477	57 274
50	Sonstige Förderung der Land- und Forstwirtschaft	139 708	-	-	46 425	3 015	-	-	839	189 987
51	Wasser- und Kulturbau	16 245	-	1 757	34	1 688	4	-	5 671	25 399
52	Flurbereinigung, Umlegung . .	18 757	-	-	266	1 511	10	-	718	21 262
53	Förderung von Handel, Industrie und Gewerbe	2 227	-	-	6 407	66 216	23	-	7 455	82 328
54	Kommunale Anstalten und Einrichtungen	363	-	3 335	-	114	-	-	7 899	11 711
55	Wirtschaftliche Unternehmen (den Hoheitsverwaltungen zugerechnet)	-	-	-	-	-	20 348	-	-	20 348
56	Finanz-, Steuer- und Schuldenverwaltung	277	-	-	21 592	189	30	-	4 982	27 070
57	Nicht aufteilbarer Schuldendienst (ohne Verwaltung)	12 332	6 339	-	14	-	-	-	190	18 875
58	Einnahmen und Ausgaben verschiedener Art	234	-	-	-	-	-	-	514	748
59	Allgemeines Kapitalvermögen (den Hoheitsverwaltungen zugerechnet)	-	-	-	-	201	-	-	-	201
60	Allgemeines Grundvermögen (den Hoheitsverwaltungen zugerechnet)	-	-	-	-	-	6 442	-	-	6 442
61	Sondervermögen (den Hoheitsverwaltungen zugerechnet)	-	-	-	-	-	2 374	-	-	2 374
62	Hoheitsverwaltungen insgesamt	1 262 983 ¹³⁾	6 631	223 591	257 886	207 193	31 351	7 006	152 997	2 149 638
	darunter									
63	Den Hoheitsverwaltungen zugerechnete Einnahmen für das Erwerbvermögen	-	-	-	-	201	29 164	-	-	29 365
	<u>Nachrichtlich:</u>									
64	VON DEN ALLGEMEINEN DECKUNGSMITTELN ABZUGSETZENDE EINKOMMEN FÜR DEN GESAMTHAUSHALT	6 300	132	2 570	5 575 851	-	-	-	136 703	5 721 556
	davon									
65	Wirtschaftliche Unternehmen	6 300	-	2 570	98	-	-	-	33 470	42 438
66	Allgemeines Kapitalvermögen	-	-	-	-	-	-	-	19 742	19 742
67	Allgemeines Grundvermögen . .	-	-	-	-	-	-	-	4 788	4 788
68	Sondervermögen	-	-	-	-	-	-	-	152	152
69	Allgemeine Umlageeinnahmen, Steuern und steuerähnliche Einnahmen	-	132	-	5 575 753	-	-	-	78 551	5 654 436
70	ENTNAHMEN AUS RÜCKLAGEN FÜR DEN GESAMTHAUSHALT 11)	- ¹³⁾	-	-	-	-	-	-	-	-
71	Hoheitsverwaltungen insgesamt	1 262 983 ¹³⁾	6 631	223 591	257 886	207 193	31 351	7 006	152 997	2 149 638
72	GESAMTEINKOMMEN	1 269 283 ¹³⁾	6 763	226 161	5 833 737	207 193	31 351	7 006	289 700	7 871 194

Anmerkungen S. 13.

III. Allgemeine Deckungsmittel nach Arten und Gesamtabchluß des Landes

Tabellenteil B

Art der Einnahmen/Ausgaben	Einnahmen Ausgaben		Art der Einnahmen/Ausgaben	Einnahmen Ausgaben	
	1 000 DM			1 000 DM	
Zuschußbedarf ¹⁷⁾	-	4 302 234	Gewinnanteile an Spiel- und Wettunternehmen	78 683	-
Finanzausgleichszahlungen an andere Länder	-	504 590	Lotterien	925	-
Allgemeine Finanzsweisungen	-	536 046	Spielbanken	132	-
Schlüsselsweisungen einschl. Grundsteuerzufallentschädigung	-	536 046	Toto	3 188	-
Zweisungen aus dem Ausgleichsstock	-	-	Zahlenlotto	74 438	-
Zweisungen gem. FAG. § 15/2	-	-	Erträge aus Erwerbvermögen	31 779	-
Allgemeine Umlagen	-	-	Wirtschaftliche Unternehmen	8 962	-
Deckungsbedarf	-	5 342 870	Elektrizitätsversorgung	-	-
Allgemeine Deckungsmittel	5 686 215	-	Verkehrsunternehmen	2 348	-
Steuern (dem Land verbleibend).	5 575 753	-	Hafen- und Umschlagunternehmen	-	-
Einkommensteuereinkommen	4 812 790	-	Domänen und Forsten	1 165	-
Lohnsteuer	2 045 844	-	Gewerbliche und industrielle Unternehmen	-	600
Veranlagte Einkommensteuer	2 502 066	-	Kur- und Badebetriebe, Mineralquellen	1 882	-
Nicht veranlagte Steuer vom Ertrag	264 880	-	Bank-, Spar- und Kreditinstitute	4 161	-
An den Bund abgeführte Einkommensteuer	-	1 684 476	Sonstige	6	-
Dem Land verbleibende Einkommensteuer	3 128 314	-	Allgemeines Kapitalvermögen	19 726	-
Körperschaftsteuereinkommen	1 692 065	-	Allgemeines Grundvermögen	3 091	-
An den Bund abgeführte Körperschaftsteuer	-	592 223	Sondervermögen	-	-
Dem Land verbleibende Körperschaftsteuer	1 099 842	-	Mehreinnahmen (Unterschied zwischen Deckungsbedarf und allgemeinen Deckungsmitteln)	343 345	-
Vermögenssteuer ¹⁸⁾	405 897	-	Rücklagen für den Gesamthaushalt (Entnahmen nach Abzug der Zuführungen)	-	25 393
Erbschaftsteuer	46 110	-	Entnahmen	-	-
Grundwerbsteuer	38 722	-	Zuführungen	-	25 393
Kapitalverkehrssteuer	97 690	-	Abwicklung der Vorjahre	-	-
Kraftfahrzeugsteuer	373 108	-	Mehreinnahmen insgesamt	317 952	-
Versicherungssteuer	64 510	-			
Henn- und Lotteriesteuer	88 353	-			
Wechselsteuer	34 972	-			
Feuerschutzsteuer	7 813	-			
Ausgleichumlage gewerblicher Betriebe (Saldo)	-	-			
Biersteuer	191 183	-			
Sonstige Steuern	-	681			

I. Ausgaben nach Art ihrer Deckung und spezielle Deckungsmittel der Gemeinden

1. Brutto

Lfd. Nr.	Gemeindegrößenklasse Gemeindeverbände	Allgemeine Verwaltung	Öffentliche Sicherheit und Ordnung	Schulen	Kultur
1	Kreisfreie Städte	161 550	111 842	619 175	186 794
2	davon mit 200 000 und mehr Einwohnern	90 893	68 617	353 171	129 963
3	" 100 000 bis unter 200 000 Einwohnern . . .	47 908	30 544	161 682	46 120
4	" weniger als 100 000 " . . .	22 749	12 681	104 322	10 711
5	Kreisangehörige Gemeinden und Ämter sowie Landkreise	173 460	72 648	514 929	30 145
6	davon Amtsfreie Gemeinden	70 400	17 354	253 738	16 410
7	davon mit 20 000 und mehr Einwohnern	37 147	9 917	144 378	11 525
8	" 10 000 bis unter 20 000 Einwohnern . . .	16 010	4 678	60 199	3 025
9	" 5 000 " " 10 000 " . . .	10 063	1 960	29 138	1 248
10	" 3 000 " " 5 000 " . . .	4 515	658	12 660	356
11	" 2 000 " " 3 000 " . . .	1 136	114	2 854	94
12	" 1 000 " " 2 000 " . . .	992	20	2 407	121
13	" weniger als 1 000 " . . .	537	7	2 102	42
14	Amtsangehörige Gemeinden und Ämter	65 070	11 403	186 013	9 225
15	davon mit 20 000 und mehr Einwohnern	1 779	55	17 635	1 570
16	" 10 000 bis unter 20 000 Einwohnern . . .	2 267	95	17 456	1 227
17	" 5 000 " " 10 000 " . . .	3 410	192	35 629	2 507
18	" 3 000 " " 5 000 " . . .	2 174	107	28 712	1 049
19	" 2 000 " " 3 000 " . . .	1 695	98	24 285	1 102
20	" 1 000 " " 2 000 " . . .	2 395	67	29 454	687
21	" weniger als 1 000 " . . .	2 158	65	24 227	632
22	Ämter	49 192	10 723	8 615	452
23	Landkreise	37 990	43 890	75 178	4 510
24	Landschaftsverbände	19 632	-	3 286	8 634
25	Siedlungsverband Ruhrkohlenbezirk	1 170	-	-	-
26	Insgesamt	355 813	184 490	1 137 389	225 574

Finanzen
(nach Größenklassen) und der Gemeindeverbände nach Verwaltungszweigen
ausgaben

Bruttoausgaben								Lfd. Nr.
Fürsorge und Jugendhilfe	Gesundheits- und Jugendpflege	Bau- und Wohnungswesen	Öffentliche Einrichtungen, Wirtschaftsförderung	Wirtschaftliche Unternehmen (den Kämmererverwaltungen zugerechnet)	Finanzen und Steuern	Allgemeines Kapital- und Grundvermögen sowie Sondervermögen (den Kämmererverwaltungen zugerechnet)	Kämmererverwaltungen insgesamt	
1 000 DM								
500 011	325 377	839 944	640 406	240 644	60 735	203 673	3 890 152	1
313 251	200 286	543 950	381 986	151 483	35 382	140 119	2 409 101	2
127 188	79 461	192 107	165 941	65 396	16 748	45 300	978 395	3
59 571	45 630	103 887	92 479	23 766	8 605	18 254	502 656	4
435 893	198 513	570 634	425 518	94 603	70 334	96 753	2 683 431	5
139 750	85 902	268 372	245 623	37 090	36 022	58 667	1 229 328	6
79 453	51 404	152 898	140 791	17 568	18 055	35 842	698 977	7
36 132	20 165	65 225	54 197	8 201	10 045	12 844	290 720	8
16 030	9 450	30 001	30 849	5 725	5 363	6 896	146 722	9
5 920	3 052	11 415	11 538	2 854	1 964	2 415	57 346	10
1 213	700	3 696	3 130	711	404	312	14 365	11
654	824	3 139	3 532	1 537	125	160	13 510	12
348	309	1 998	1 587	494	65	199	7 688	13
108 228	39 629	194 283	158 180	36 896	26 180	29 821	864 927	14
3 857	9 108	10 461	10 675	6 691	92	3 165	65 087	15
4 821	3 910	20 303	16 881	4 555	156	2 835	74 507	16
9 323	8 011	37 390	37 295	4 592	209	6 782	145 339	17
7 038	3 020	29 704	26 941	4 143	52	4 873	107 813	18
5 246	2 546	23 748	17 565	3 122	62	3 151	82 619	19
5 943	3 527	27 652	23 467	4 571	125	3 262	101 149	20
3 815	2 175	26 121	17 735	6 387	129	3 200	86 644	21
68 186	7 332	18 905	7 621	2 835	25 356	2 552	201 769	22
187 915	72 982	107 980	21 715	20 617	8 132	8 265	589 175	23
304 510	125 994	266 200	28 046	8 611	1 507	1 368	767 787	24
-	-	6 758	647	-	111	0	8 687	25
1 240 414	649 885	1 683 536	1 094 617	343 859	132 687	301 794	7 350 057	26

Tabellenteil C Noch: I. Ausgaben nach Art ihrer Deckung und spezielle Deckungsmittel der Gemeinden

Lfd. Nr.	Gemeindegrößenklasse ----- Gemeindeverbände	Allgemeine Verwaltung	Öffentliche Sicherheit und Ordnung	Schulen	Kultur
1	Kreisfreie Städte	20,34	14,08	77,97	23,52
	davon				
2	mit 200 000 und mehr Einwohnern	19,13	14,44	74,33	27,35
3	" 100 000 bis unter 200 000 Einwohnern . . .	22,41	14,28	75,61	21,57
4	" weniger als 100 000 "	21,62	12,05	99,15	10,18
5	Kreisangehörige Gemeinden und Ämter sowie Landkreise	22,75	9,53	67,53	3,95
	davon				
6	Amtsfreie Gemeinden	16,98	4,19	61,20	3,96
	davon				
7	mit 20 000 und mehr Einwohnern	17,60	4,70	68,42	5,46
8	" 10 000 bis unter 20 000 Einwohnern . . .	15,56	4,49	57,76	2,90
9	" 5 000 " " 10 000 "	17,42	3,39	50,45	2,16
10	" 3 000 " " 5 000 "	18,97	2,76	53,19	1,50
11	" 2 000 " " 3 000 "	20,44	2,05	51,34	1,69
12	" 1 000 " " 2 000 "	14,08	0,28	34,17	1,72
13	" weniger als 1 000 "	10,32	0,13	40,41	0,81
14	Amtsangehörige Gemeinden und Ämter	18,70	3,28	53,46	2,65
	davon				
15	mit 20 000 und mehr Einwohnern	8,69	0,27	86,17	7,67
16	" 10 000 bis unter 20 000 Einwohnern . . .	6,56	0,27	48,98	3,44
17	" 5 000 " " 10 000 "	4,75	0,27	49,62	3,49
18	" 3 000 " " 5 000 "	3,51	0,17	46,36	1,69
19	" 2 000 " " 3 000 "	3,47	0,20	49,71	2,26
20	" 1 000 " " 2 000 "	3,97	0,11	48,78	1,14
21	" weniger als 1 000 "	4,41	0,13	49,56	1,29
22	Ämter	14,14	3,08	2,48	0,13
23	Landkreise	4,98	5,76	9,86	0,59
24	Landschaftsverbände	1,26	-	0,21	0,55
25	Siedlungsverband Ruhrkohlenbezirk	0,21	-	-	-
26	Insgesamt	22,86	11,85	73,06	14,49

(nach Größenklassen) und der Gemeindeverbände nach Verwaltungszweigen, 1. Bruttoausgaben

Tabellenteil C

Bruttoausgaben								Lfd. Nr.
Fürsorge- und Jugendhilfe	Gesundheits- und Jugendpflege	Bau- und Wohnungswesen	Öffentliche Einrichtungen, Wirtschaftsförderung	Wirtschaftliche Unternehmen (den Kämmererverwaltungen zugerechnet)	Finanzen und Steuern	Allgemeines Kapital- und Grundvermögen sowie Sondervermögen (den Kämmererverwaltungen zugerechnet)	Kämmererverwaltungen insgesamt	
DM je Einwohner								
62,96	40,97	105,76	80,64	30,30	7,65	25,65	489,84	1
65,95	42,16	114,49	80,40	31,88	7,45	29,49	507,05	2
59,48	37,16	89,84	77,61	30,58	7,83	21,19	457,57	3
56,62	43,37	98,73	87,89	22,59	8,18	17,35	477,72	4
57,16	26,03	74,83	55,80	12,41	9,22	12,69	351,90	5
33,71	20,72	64,73	59,24	8,95	8,69	14,15	296,51	6
37,65	24,36	72,46	66,72	8,33	8,36	16,99	331,25	7
34,67	19,35	62,58	52,00	7,87	9,64	12,32	278,93	8
27,76	16,36	51,95	53,42	9,91	9,29	11,94	254,06	9
24,87	12,82	47,96	48,47	11,99	8,25	10,15	240,93	10
21,82	12,59	66,49	56,31	12,79	7,27	5,61	258,41	11
9,28	11,70	44,56	50,14	21,82	1,77	2,27	191,80	12
6,69	5,94	38,41	30,51	9,50	1,25	3,83	147,79	13
31,10	11,39	55,84	45,46	10,60	7,52	8,57	248,58	14
18,85	44,50	51,12	52,16	32,69	0,45	15,47	318,04	15
13,53	10,97	36,96	47,36	12,78	0,44	7,95	209,04	16
12,98	11,16	52,07	51,94	6,40	0,29	9,45	202,42	17
11,36	4,88	47,97	43,50	6,69	0,08	7,87	174,09	18
10,74	5,21	48,61	35,96	6,39	0,13	6,45	169,13	19
9,84	5,84	45,79	38,86	7,57	0,21	5,40	167,51	20
7,80	4,45	53,44	36,28	13,07	0,26	6,55	177,25	21
19,60	2,11	5,43	2,19	0,81	7,29	0,73	57,99	22
24,64	9,57	14,16	2,85	2,70	1,07	1,08	77,26	23
19,36	8,09	17,10	1,80	0,55	0,10	0,09	49,32	24
-	-	1,21	0,12	-	0,02	0,00	1,56	25
79,68	41,75	108,13	70,32	22,09	8,52	19,39	472,15	26

Noch: I. Ausgaben nach Art ihrer Deckung und spezielle Deckungsmittel der Gemeinden

2. Rein

Tabellenteil C

Lfd. Nr.	Gemeindegrößenklasse Gemeindeverbände	Allgemeine Verwaltung	Öffentliche Sicherheit und Ordnung	Schulen	Kultur
1	Kreisfreie Städte	160 178	111 671	618 216	186 334
2	davon mit 200 000 und mehr Einwohnern	89 701	68 500	352 561	129 625
3	" 100 000 bis unter 200 000 Einwohnern . . .	47 814	30 502	161 393	46 004
4	" weniger als 100 000 " . . .	22 662	12 669	104 263	10 705
5	Kreisangehörige Gemeinden und Ämter sowie Landkreise	173 206	72 632	514 639	30 123
6	davon Amtsfreie Gemeinden	70 219	17 343	253 481	16 399
7	davon mit 20 000 und mehr Einwohnern	37 057	9 907	144 182	11 515
8	" 10 000 bis unter 20 000 Einwohnern . . .	15 951	4 677	60 144	3 023
9	" 5 000 " " 10 000 " . . .	10 042	1 960	29 132	1 248
10	" 3 000 " " 5 000 " . . .	4 504	658	12 660	356
11	" 2 000 " " 3 000 " . . .	1 136	114	2 854	94
12	" 1 000 " " 2 000 " . . .	992	20	2 407	121
13	" weniger als 1 000 " . . .	537	7	2 102	42
14	Amtsangehörige Gemeinden und Ämter	65 019	11 398	185 982	9 213
15	davon mit 20 000 und mehr Einwohnern	1 779	55	17 621	1 558
16	" 10 000 bis unter 20 000 Einwohnern . . .	2 260	95	17 455	1 227
17	" 5 000 " " 10 000 " . . .	3 380	192	35 615	2 507
18	" 3 000 " " 5 000 " . . .	2 169	107	28 710	1 049
19	" 2 000 " " 3 000 " . . .	1 695	98	24 285	1 102
20	" 1 000 " " 2 000 " . . .	2 395	67	29 454	687
21	" weniger als 1 000 " . . .	2 158	65	24 227	632
22	Ämter	49 182	10 718	8 615	452
23	Landkreise	37 968	43 890	75 176	4 510
24	Landschaftsverbände	19 632	-	3 286	8 634
25	Siedlungsverband Ruhrkohlenbesirk	1 170	-	-	-
26	Insgesamt	354 186	184 302	1 136 141	225 091

(nach Größenklassen) und der Gemeindeverbände nach Verwaltungszweigen ausgaben

Tabellenteil C

Reinausgaben								Lfd. Nr.
Pfirsorge und Jugendhilfe	Gesundheits- und Jugendpflege	Bau- und Wohnungswesen	Öffentliche Einrichtungen, Wirtschaftsförderung	Wirtschaftliche Unternehmen (den Kämmererverwaltungen zugerechnet)	Finanzen und Steuern	Allgemeines Kapital- und Grundvermögen sowie Sondervermögen (den Kämmererverwaltungen zugerechnet)	Kämmererverwaltungen insgesamt	
1 000 DM								
482 328	315 722	824 003	606 247	240 644	59 663	190 305	3 795 312	1
301 026	192 678	530 204	359 294	151 483	34 459	126 756	2 336 286	2
123 772	77 856	190 147	159 109	65 396	16 656	45 299	963 948	3
57 531	45 187	103 652	87 844	23 766	8 548	18 250	495 078	4
434 486	197 511	569 442	421 682	94 603	70 116	96 753	2 675 192	5
139 188	85 370	267 506	242 110	37 090	35 832	58 667	1 223 206	6
78 995	50 980	152 473	137 874	17 568	17 902	35 842	694 294	7
36 049	20 098	64 827	53 687	8 201	10 015	12 844	289 517	8
16 010	9 409	29 978	30 766	5 725	5 357	6 896	146 523	9
5 920	3 052	11 395	11 534	2 854	1 962	2 415	57 309	10
1 213	700	3 696	3 130	711	404	312	14 365	11
654	824	3 139	3 532	1 537	125	160	13 510	12
348	309	1 998	1 587	494	65	199	7 688	13
108 163	39 613	194 173	157 858	36 896	26 174	29 821	864 310	14
3 793	9 107	10 461	10 542	6 691	92	3 165	64 865	15
4 821	3 910	20 228	16 793	4 555	156	2 835	74 335	16
9 323	8 011	37 386	37 278	4 592	209	6 782	145 275	17
7 038	3 020	29 673	26 908	4 143	52	4 873	107 743	18
5 246	2 546	23 748	17 565	3 122	62	3 151	82 619	19
5 943	3 527	27 652	23 467	4 571	125	3 262	101 149	20
3 815	2 175	26 121	17 735	6 387	129	3 200	86 644	21
68 185	7 316	18 905	7 370	2 835	25 350	2 552	201 680	22
187 135	72 528	107 762	21 714	20 617	8 110	8 265	587 676	23
297 154	70 349	266 200	28 046	8 611	1 507	1 368	704 785	24
-	-	6 758	647	-	111	0	8 687	25
1 213 969	583 581	1 666 403	1 056 622	343 859	131 397	288 426	7 183 976	26

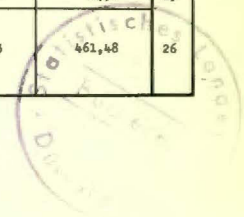
Tabellenteil C Noch: I. Ausgaben nach Art ihrer Deckung und spezielle Deckungsmittel der Gemeinden

Lfd. Nr.	Gemeindegrößenklasse Gemeindeverbände	Allgemeine Verwaltung	Öffentliche Sicherheit und Ordnung	Schulen	Kultur
1	Kreisfreie Städte	20,17	14,06	77,84	23,46
2	davon mit 200 000 und mehr Einwohnern	18,88	14,42	74,21	27,28
3	" 100 000 bis unter 200 000 Einwohnern	22,36	14,26	75,48	21,51
4	" weniger als 100 000 "	21,54	12,04	99,09	10,17
5	Kreisangehörige Gemeinden und Ämter sowie Landkreise	22,71	9,52	67,49	3,95
6	davon Amtsfreie Gemeinden	16,94	4,18	61,14	3,96
7	davon mit 20 000 und mehr Einwohnern	17,56	4,70	68,33	5,46
8	" 10 000 bis unter 20 000 Einwohnern	15,30	4,49	57,70	2,90
9	" 5 000 " " 10 000 "	17,39	3,39	50,44	2,16
10	" 3 000 " " 5 000 "	18,92	2,76	53,19	1,50
11	" 2 000 " " 3 000 "	20,44	2,05	51,34	1,69
12	" 1 000 " " 2 000 "	14,08	0,28	34,17	1,72
13	" weniger als 1 000 "	10,32	0,13	40,41	0,81
14	Amtsangehörige Gemeinden und Ämter	18,69	3,28	53,45	2,65
15	davon mit 20 000 und mehr Einwohnern	8,69	0,27	86,10	7,61
16	" 10 000 bis unter 20 000 Einwohnern	6,34	0,27	48,97	3,44
17	" 5 000 " " 10 000 "	4,71	0,27	49,60	3,49
18	" 3 000 " " 5 000 "	3,50	0,17	46,36	1,69
19	" 2 000 " " 3 000 "	3,47	0,20	49,71	2,26
20	" 1 000 " " 2 000 "	3,97	0,11	48,78	1,14
21	" weniger als 1 000 "	4,41	0,13	49,56	1,29
22	Ämter	14,13	3,08	2,48	0,13
23	Landkreise	4,98	5,76	9,86	0,59
24	Landschaftsverbände	1,26	-	0,21	0,55
25	Siedlungsverband Ruhrkohlenbezirk	0,21	-	-	-
26	Insgesamt	22,75	11,84	72,98	14,46

(nach Größenklassen) und der Gemeindeverbände nach Verwaltungszweigen, 2. Reinausgaben

Tabellenteil C

Reinausgaben								Lfd. Nr.
Fürsorge und Jugendhilfe	Gesundheits- und Jugendpflege	Bau- und Wohnungswesen	Öffentliche Märkten-, Wirtschaftsförderung	Wirtschaftliche Unternehmen (den Kämmererverwaltungen zugerechnet)	Finanzen und Steuern	Allgemeines Kapital- und Grundvermögen sowie Sondervermögen (den Kämmererverwaltungen zugerechnet)	Kämmererverwaltungen insgesamt	
DM je Einwohner								
60,73	39,76	103,76	76,34	30,30	7,51	23,96	477,90	1
63,36	40,55	111,59	75,62	31,88	7,25	26,68	491,73	2
57,88	36,41	88,93	74,41	30,58	7,79	21,19	450,81	3
54,68	42,95	98,51	83,49	22,59	8,12	17,34	470,52	4
56,98	25,90	74,68	55,30	12,41	9,19	12,69	350,82	5
33,57	20,59	64,52	58,40	8,95	8,64	14,15	295,04	6
37,44	24,16	72,26	65,34	8,33	8,48	16,99	329,03	7
34,59	19,28	62,20	51,51	7,87	9,61	12,32	277,78	8
27,72	16,29	51,91	53,27	9,91	9,28	11,94	253,72	9
24,87	12,82	47,87	48,46	11,99	8,24	10,15	240,77	10
21,82	12,59	66,49	56,31	12,79	7,27	5,61	258,41	11
9,28	11,70	44,56	50,14	21,82	1,77	2,27	191,80	12
6,69	5,94	38,41	30,51	9,50	1,25	3,83	147,79	13
31,09	11,38	55,80	45,37	10,60	7,52	8,57	248,40	14
18,53	44,50	51,12	51,51	32,69	0,45	15,47	316,95	15
13,53	10,97	56,75	47,12	12,78	0,44	7,95	208,56	16
12,98	11,16	52,07	51,92	6,40	0,29	9,45	202,33	17
11,36	4,88	47,92	43,45	6,69	0,08	7,87	173,98	18
10,74	5,21	48,61	35,96	6,39	0,13	6,45	169,13	19
9,84	5,84	45,79	38,86	7,57	0,21	5,40	167,51	20
7,80	4,45	53,44	36,28	13,07	0,26	6,55	177,25	21
19,60	2,10	5,43	2,18	0,81	7,29	0,73	57,96	22
24,54	9,51	14,13	2,85	2,70	1,06	1,08	77,07	23
19,09	4,52	17,10	1,80	0,55	0,10	0,09	45,27	24
-	-	1,21	0,12	-	0,02	0	1,56	25
77,98	37,49	107,05	67,88	22,09	8,44	18,53	461,48	26



Noch: I. Ausgaben nach Art ihrer Deckung und spezielle Deckungsmittel der Gemeinden
 3. Bereinigte

Tabellenteil C

Lfd. Nr.	Gemeindegrößenklasse Gemeindeverbände	Allgemeine Verwaltung	Öffentliche Sicherheit und Ordnung	Schulen	Kultur
1	Kreisfreie Städte	160 143	111 666	615 439	186 123
2	davon mit 200 000 und mehr Einwohnern	89 701	68 499	351 766	129 526
3	" 100 000 bis unter 200 000 Einwohnern . . .	47 781	30 498	160 333	45 919
4	" weniger als 100 000 "	22 661	12 669	103 340	10 678
5	Kreisangehörige Gemeinden und Ämter sowie Landkreise	169 536	72 512	497 778	29 429
6	davon Amtsfreie Gemeinden	69 231	17 250	246 014	16 107
7	davon mit 20 000 und mehr Einwohnern	36 892	9 841	140 117	11 375
8	" 10 000 bis unter 20 000 Einwohnern . . .	15 724	4 677	57 928	2 934
9	" 5 000 " " 10 000 "	9 714	1 938	28 508	1 226
10	" 3 000 " " 5 000 "	4 278	658	12 321	337
11	" 2 000 " " 3 000 "	1 135	114	2 808	91
12	" 1 000 " " 2 000 "	975	18	2 305	113
13	" weniger als 1 000 "	514	4	2 026	31
14	Amtsangehörige Gemeinden und Ämter	62 435	11 376	180 337	8 883
15	davon mit 20 000 und mehr Einwohnern	1 779	55	17 520	1 545
16	" 10 000 bis unter 20 000 Einwohnern . . .	2 258	95	16 990	1 070
17	" 5 000 " " 10 000 "	3 353	192	34 601	2 483
18	" 3 000 " " 5 000 "	2 153	106	27 721	1 024
19	" 2 000 " " 3 000 "	1 654	97	23 700	1 091
20	" 1 000 " " 2 000 "	2 374	67	28 708	650
21	" weniger als 1 000 "	2 136	65	23 511	610
22	Ämter	46 727	10 699	7 585	410
23	Landkreise	37 870	43 886	71 427	4 439
24	Landschaftsverbände	19 632	-	3 270	8 634
25	Siedlungsverband Ruhrkohlenbezirk	1 170	-	-	-
26	Insgesamt	350 480	184 178	1 116 487	224 186

(nach Größenklassen) und der Gemeindeverbände nach Verwaltungszweigen
Ausgaben

Tabellenteil C

Bereinigte Ausgaben								Lfd. Nr.
Fürsorge und Jugendhilfe	Gesundheits- und Jugendpflege	Bau- und Wohnungswesen	Öffentliche Einrich- tungen, Wirtschafts- förderung	Wirt- schaftliche Unternehmen (den Kämmerer- verwaltungen zugerechnet)	Finanzen und Steuern	Allgemeines Kapital- und Grundvermögen sowie Sondervermögen (den Kämmerer- verwaltungen zugerechnet)	Kämmerer- verwaltungen insgesamt	
1 000 RM								
438 223	312 566	794 757	605 595	240 644	59 663	190 265	3 715 085	1
274 122	190 863	507 834	358 896	151 483	34 459	126 716	2 283 866	2
111 621	77 325	184 924	159 029	65 396	16 656	45 299	944 780	3
52 479	44 377	101 999	87 671	23 766	8 548	18 250	486 438	4
315 550	191 541	541 710	415 985	94 272	69 720	96 095	2 494 126	5
89 342	82 819	260 845	240 437	36 932	35 720	58 093	1 152 789	6
51 265	49 552	149 653	136 790	17 568	17 902	35 813	656 767	7
22 993	19 426	62 889	53 299	8 201	9 997	12 339	270 407	8
9 593	9 282	28 854	30 692	5 725	5 327	6 856	137 714	9
3 795	2 874	10 904	11 494	2 723	1 939	2 415	53 738	10
820	678	3 627	3 102	711	376	312	13 774	11
528	752	2 980	3 514	1 511	122	160	12 977	12
348	255	1 937	1 545	493	57	199	7 411	13
59 089	37 075	187 087	154 428	36 724	25 922	29 737	793 092	14
3 504	8 559	9 525	10 522	6 691	92	3 165	62 957	15
3 883	3 667	19 639	16 442	4 555	156	2 835	71 590	16
8 092	7 778	36 517	36 471	4 592	139	6 782	140 999	17
6 097	2 854	28 605	26 613	4 093	43	4 873	104 183	18
4 369	2 310	22 898	17 335	3 113	50	3 071	79 689	19
5 169	3 294	26 702	23 109	4 530	125	3 261	97 988	20
3 403	2 117	24 840	17 535	6 314	129	3 197	83 857	21
24 572	6 498	18 363	6 401	2 835	25 188	2 552	151 829	22
167 120	71 647	93 777	21 120	20 617	8 078	8 265	548 245	23
235 324	70 327	265 853	27 983	8 611	1 507	1 368	642 509	24
-	-	6 733	647	-	111	0	8 662	25
989 097	574 434	1 609 053	1 050 211	343 528	131 001	287 727	6 860 382	26

Tabellenteil C

Noch: I. Ausgaben nach Art ihrer Deckung und spezielle Deckungsmittel der Gemeinden

Lfd. Nr.	Gemeindegrößenklasse Gemeindeverbände	Allgemeine Verwaltung	Öffentliche Sicherheit und Ordnung	Schulen	Kultur
1	Kreisfreie Städte	20,17	14,06	77,50	23,44
2	davon mit 200 000 und mehr Einwohnern	18,88	14,42	74,04	27,26
3	" 100 000 bis unter 200 000 Einwohnern . . .	22,35	14,26	74,98	21,47
4	" weniger als 100 000 "	21,54	12,04	98,21	10,15
5	Kreisangehörige Gemeinden und Ämter sowie Landkreise	22,23	9,51	65,28	3,86
6	davon Amtsfreie Gemeinden	16,70	4,16	59,34	3,88
7	davon mit 20 000 und mehr Einwohnern	17,48	4,66	66,40	5,39
8	" 10 000 bis unter 20 000 Einwohnern . . .	15,09	4,49	55,58	2,82
9	" 5 000 " " 10 000 "	16,82	3,36	49,36	2,12
10	" 3 000 " " 5 000 "	17,97	2,76	51,76	1,42
11	" 2 000 " " 3 000 "	20,42	2,05	50,51	1,64
12	" 1 000 " " 2 000 "	13,84	0,26	32,72	1,60
13	" weniger als 1 000 "	9,88	0,08	38,95	0,60
14	Amtsangehörige Gemeinden und Ämter	17,94	3,27	51,83	2,54
15	davon mit 20 000 und mehr Einwohnern	8,69	0,27	85,61	7,55
16	" 10 000 bis unter 20 000 Einwohnern . . .	6,34	0,27	47,67	3,00
17	" 5 000 " " 10 000 "	4,67	0,27	48,19	3,46
18	" 3 000 " " 5 000 "	3,48	0,17	44,76	1,65
19	" 2 000 " " 3 000 "	3,39	0,20	48,52	2,23
20	" 1 000 " " 2 000 "	3,93	0,11	47,54	1,08
21	" weniger als 1 000 "	4,37	0,13	48,10	1,25
22	Ämter	13,43	3,07	2,18	0,12
23	Landkreise	4,97	5,76	9,37	0,59
24	Landschaftsverbände	1,26	-	0,21	0,55
25	Siedlungsverband Ruhrkohlenbezirk	0,21	-	-	-
26	Insgesamt	22,51	11,83	71,72	14,40

(nach Größenklassen) und der Gemeindeverbände nach Verwaltungszweigen, 3. Bereinigte Ausgaben

Bereinigte Ausgaben								Lfd. Nr.
Fürsorge und Jugendhilfe	Gesundheits- und Jugendpflege	Bau- und Wohnungswesen	Öffentliche Einrichtungen, Wirtschaftsförderung	Wirtschaftliche Unternehmen (den Kämmererverwaltungen zugerechnet)	Finanzen und Steuern	Allgemeines Kapital- und Grundvermögen sowie Sondervermögen (den Kämmererverwaltungen zugerechnet)	Kämmererverwaltungen insgesamt	
DM je Einwohner								
55,18	39,36	100,07	76,26	30,30	7,51	23,96	467,80	1
57,70	40,17	106,89	75,54	31,88	7,25	26,67	480,70	2
52,20	36,16	86,48	74,37	30,58	7,79	21,19	441,85	3
49,88	42,18	96,94	83,32	22,59	8,12	17,34	466,30	4
41,38	25,10	71,04	54,55	12,36	9,14	12,60	327,08	5
21,55	19,98	62,92	57,99	8,91	8,62	14,01	278,05	6
24,29	23,48	70,92	64,83	8,33	8,48	16,97	311,25	7
22,06	18,64	60,34	51,14	7,87	9,59	11,84	259,44	8
16,61	16,07	49,96	53,15	9,91	9,22	11,87	238,46	9
15,94	12,07	45,81	48,29	11,44	8,15	10,15	225,77	10
14,75	12,20	65,25	55,80	12,79	6,76	5,61	247,78	11
7,50	10,68	42,31	49,89	21,45	1,73	2,27	184,23	12
6,69	4,90	37,24	29,70	9,48	1,10	3,83	142,47	13
16,98	10,66	53,77	44,38	10,55	7,45	8,55	227,93	14
17,12	41,82	46,54	51,41	32,69	0,45	15,47	307,63	15
10,89	10,29	55,10	46,13	12,78	0,44	7,95	200,86	16
11,27	10,83	50,86	50,79	6,40	0,19	9,45	196,38	17
9,85	4,61	46,19	42,97	6,61	0,07	7,87	168,23	18
8,94	4,73	46,87	35,49	6,37	0,10	6,29	163,13	19
8,56	5,46	44,22	38,27	7,50	0,21	5,40	162,27	20
6,96	4,33	50,82	35,87	12,92	0,26	6,54	171,55	21
7,05	1,87	5,28	1,84	0,81	7,24	0,73	43,64	22
21,92	9,40	12,30	2,77	2,70	1,06	1,08	71,90	23
15,12	4,52	17,08	1,80	0,55	0,10	0,09	41,27	24
-	-	1,21	0,12	-	0,02	0,00	1,55	25
63,54	36,90	103,36	67,46	22,07	8,42	18,48	440,70	26

Noch: I. Ausgaben nach Art ihrer Deckung und spezielle Deckungsmittel der Gemeinden

Tabellenteil C

4. Bereinigte Ausgaben

Lfd. Nr.	Gemeindegroßenklasse Gemeindevverbände	Bereinigte			
		Allgemeine Verwaltung	Öffentliche Sicherheit und Ordnung	Schulen	Kultur
1 000 DM					
1	Kreisfreie Städte	161 515	111 838	616 398	186 583
2	davon mit 200 000 und mehr Einwohnern	90 893	68 617	352 377	129 864
3	" 100 000 bis unter 200 000 Einwohnern . . .	47 875	30 540	160 622	46 035
4	" weniger als 100 000 " . . .	22 747	12 681	103 399	10 684
5	Kreisangehörige Gemeinden und Ämter sowie Landkreise	169 790	72 528	498 068	29 452
6	davon Amtsfreie Gemeinden	69 412	17 261	246 271	16 117
7	davon mit 20 000 und mehr Einwohnern	36 982	9 851	140 313	11 384
8	" 10 000 bis unter 20 000 Einwohnern . . .	15 783	4 678	57 982	2 936
9	" 5 000 " " 10 000 " . . .	9 734	1 938	28 514	1 226
10	" 3 000 " " 5 000 " . . .	4 289	658	12 322	337
11	" 2 000 " " 3 000 " . . .	1 135	114	2 808	91
12	" 1 000 " " 2 000 " . . .	975	18	2 305	113
13	" weniger als 1 000 " . . .	514	4	2 026	31
14	Amtsangehörige Gemeinden und Ämter	62 486	11 381	180 368	8 895
15	davon mit 20 000 und mehr Einwohnern	1 779	55	17 534	1 557
16	" 10 000 bis unter 20 000 Einwohner . . .	2 265	95	16 992	1 070
17	" 5 000 " " 10 000 " . . .	3 383	192	34 613	2 483
18	" 3 000 " " 5 000 " . . .	2 157	106	27 723	1 024
19	" 2 000 " " 3 000 " . . .	1 654	97	23 700	1 091
20	" 1 000 " " 2 000 " . . .	2 374	67	28 708	650
21	" weniger als 1 000 " . . .	2 136	65	23 511	610
22	Ämter	46 738	10 703	7 585	410
23	Landkreise	37 892	43 886	71 429	4 439
24	Landeschaftverbände	19 632	-	3 270	8 634
25	Bildungsverband Ruhrkohlenbezirk	1 170	-	-	-
26	Insgesamt	352 107	184 366	1 117 735	224 669

(nach Größenklassen) und der Gemeindeverbände nach Verwaltungszweigen
zusätzlich Erstattungen

Tabellenteil C

Ausgaben zusätzlich Erstattungen								l.f.d. Nr.
Fürsorge und Jugendhilfe	Gesundheits- und Jugendpflege	Bau- und Wohnungswesen	Öffentliche Klarlich- ungen, Wirtschafts- förderung	Wirt- schaftliche Unternehmen (den Kämmerer- verwaltungen zugerechnet)	Finanzen und Steuern	Allgemeines Kapital- und Grundvermögen sowie Sondervermögen (den Kämmerer- verwaltungen zugerechnet)	Kämmerer- verwaltungen insgesamt	
1 000 RM								
455 905	322 222	810 698	639 754	240 644	60 735	203 633	3 809 925	1
286 348	198 472	521 579	381 588	151 483	35 382	140 079	2 356 682	2
115 037	78 930	186 885	165 860	65 396	16 748	45 300	959 227	3
54 520	44 820	102 234	92 306	23 766	8 605	18 254	494 016	4
316 957	192 544	542 902	419 820	94 272	69 938	96 095	2 502 365	5
89 904	83 351	261 711	243 950	36 932	35 910	98 093	1 198 912	6
51 723	49 976	150 078	139 707	17 568	18 055	35 813	661 451	7
23 077	19 493	63 287	53 809	8 201	10 027	12 359	271 610	8
9 613	9 323	28 877	30 775	5 725	5 333	6 856	137 914	9
3 795	2 874	10 924	11 498	2 723	1 941	2 415	53 775	10
820	678	3 627	3 102	711	376	312	13 774	11
528	752	2 980	3 514	1 511	122	160	12 977	12
348	255	1 937	1 345	493	57	199	7 411	13
59 154	37 091	187 197	134 749	36 724	25 928	29 737	793 709	14
3 569	8 559	9 525	10 634	6 691	92	3 165	63 180	15
3 883	3 667	19 714	16 530	4 555	156	2 835	71 761	16
8 092	7 778	36 521	36 488	4 592	139	6 782	141 064	17
6 097	2 854	28 635	26 646	4 093	43	4 873	104 253	18
4 369	2 310	22 898	17 335	3 113	50	3 071	79 689	19
5 169	3 294	26 702	23 109	4 530	125	3 261	97 988	20
3 403	2 117	24 840	17 535	6 314	129	3 197	83 857	21
24 573	6 513	18 363	6 451	2 835	25 194	2 552	151 918	22
167 899	72 102	93 994	21 121	20 617	8 100	8 265	549 744	23
242 681	125 973	265 853	27 983	8 611	1 507	1 368	705 511	24
-	-	6 733	647	-	111	0	8 662	25
1 013 542	640 738	1 626 186	1 088 205	343 528	132 291	301 095	7 026 463	26

Tabellenteil C

Noch: I. Ausgaben nach Art ihrer Deckung und spezielle Deckungsmittel der Gemeinden (nach Größenklassen)

Lfd. Nr.	Gemeindegrößenklasse Gemeindeverbände	Bereinigtes			
		Allgemeine Verwaltung	Öffentliche Sicherheit und Ordnung	Schulen	Kultur
1	Kreisfreie Städte	20,34	14,08	77,62	23,49
2	davon mit 200 000 und mehr Einwohnern	19,13	14,44	74,17	27,33
3	" 100 000 bis unter 200 000 Einwohnern . . .	22,39	14,28	75,12	21,53
4	" weniger als 100 000 " . . .	21,62	12,05	98,27	10,15
5	Kreisangehörige Gemeinden und Ämter sowie Landkreise	22,27	9,51	65,32	3,86
6	davon Amtsfreie Gemeinden	16,74	4,16	59,40	3,89
7	davon mit 20 000 und mehr Einwohnern	17,53	4,67	66,50	5,39
8	" 10 000 bis unter 20 000 Einwohnern . . .	15,14	4,49	55,63	2,82
9	" 5 000 " " 10 000 " . . .	16,86	3,36	49,37	2,12
10	" 3 000 " " 5 000 " . . .	18,02	2,76	51,77	1,42
11	" 2 000 " " 3 000 " . . .	20,42	2,05	50,51	1,64
12	" 1 000 " " 2 000 " . . .	13,84	0,26	32,72	1,60
13	" weniger als 1 000 " . . .	9,88	0,08	38,95	0,60
14	Amtsangehörige Gemeinden und Ämter	17,96	3,27	51,84	2,56
15	davon mit 20 000 und mehr Einwohnern	8,69	0,27	85,68	7,61
16	" 10 000 bis unter 20 000 Einwohnern . . .	6,35	0,27	47,67	3,00
17	" 5 000 " " 10 000 " . . .	4,71	0,27	48,21	3,46
18	" 3 000 " " 5 000 " . . .	3,48	0,17	44,77	1,65
19	" 2 000 " " 3 000 " . . .	3,39	0,20	48,52	2,23
20	" 1 000 " " 2 000 " . . .	3,93	0,11	47,54	1,08
21	" weniger als 1 000 " . . .	4,37	0,13	48,10	1,25
22	Ämter	13,43	3,08	2,18	0,12
23	Landkreise	4,97	5,76	9,37	0,58
24	Landchaftsverbände	1,26	-	0,21	0,55
25	Siedlungsverband Ruhrkohlenbezirk	0,21	-	-	-
26	Insgesamt	22,62	11,84	71,80	14,43

und der Gemeindeverbände nach Verwaltungszweigen, 4. Bereinigte Ausgaben zuzüglich Erstattungen

Ausgaben susüglich Erstattungen								Lfd. Nr.
Fürsorge und Jugendhilfe	Gesundheits- und Jugendpflege	Bau- und Wohnungswesen	Öffentliche Einrich- tungen, Wirtschafts- förderung	Wirt- schaftliche Unternehmen (den Kämmerer- verwaltungen zugerechnet)	Finanzen und Steuern	Allgemeines Kapital- und Grundvermögen sowie Sondervermögen (den Kämmerer- verwaltungen zugerechnet)	Kämmerer- verwaltungen insgesamt	
DM je Einwohner								
57,41	40,57	102,08	80,56	30,30	7,65	25,64	479,74	1
60,27	41,77	109,78	80,31	31,88	7,45	29,48	496,02	2
53,80	36,91	87,40	77,57	30,58	7,83	21,19	448,60	3
51,82	42,60	97,16	87,73	22,59	8,18	17,35	469,51	4
41,57	25,25	71,20	55,05	12,36	9,17	12,60	328,16	5
21,68	20,10	63,12	58,84	8,91	8,66	14,01	279,53	6
24,51	23,68	71,12	66,21	8,32	8,56	16,97	313,47	7
22,14	18,70	60,72	51,63	7,87	9,62	11,84	260,59	8
16,65	16,14	50,00	53,29	9,91	9,23	11,87	238,81	9
15,94	12,07	45,90	48,31	11,44	8,15	10,15	225,93	10
14,75	12,20	65,25	55,80	12,79	6,76	5,61	247,78	11
7,50	10,68	42,31	49,89	21,45	1,73	2,27	184,23	12
6,69	4,90	37,24	29,70	9,48	1,10	3,83	142,47	13
17,00	10,66	53,80	44,47	10,55	7,45	8,55	228,11	14
17,44	41,82	46,54	52,06	32,69	0,45	15,47	308,72	15
10,89	10,29	55,31	46,38	12,78	0,44	7,95	201,34	16
11,27	10,83	50,86	50,82	6,40	0,19	9,45	196,47	17
9,85	4,60	46,24	43,03	6,61	0,07	7,87	168,35	18
8,94	4,73	46,87	35,49	6,37	0,10	6,29	163,13	19
8,56	5,46	44,22	38,27	7,50	0,21	5,40	162,27	20
6,96	4,33	50,82	35,87	12,92	0,26	6,54	171,55	21
7,06	1,87	5,28	1,85	0,81	7,24	0,73	43,66	22
22,02	9,46	12,33	2,77	2,70	1,06	1,08	72,09	23
15,59	8,09	17,08	1,80	0,55	0,10	0,08	45,32	24
-	-	1,21	0,12	-	0,02	0,00	1,55	25
65,24	41,16	104,46	69,90	22,07	8,50	19,34	451,37	26

Noch: I. Ausgaben nach Art ihrer Deckung und spezielle Deckungsmittel der Gemeinden
 5. Eigen

Tabellenteil C

Lfd. Nr.	Gemeindegrößenklasse Gemeindeverbände	1 000 DM			
		Allgemeine Verwaltung	Öffentliche Sicherheit und Ordnung	Schulen	Kultur
1	Kreisfreie Städte	149 470	104 928	463 560	178 895
2	davon mit 200 000 und mehr Einwohnern	85 775	65 890	259 820	124 337
3	" 100 000 bis unter 200 000 Einwohnern . . .	42 077	27 347	120 305	44 105
4	" weniger als 100 000 " . . .	21 618	11 690	83 434	10 434
5	Kreisangehörige Gemeinden und Ämter sowie Landkreise	168 090	70 105	368 154	26 885
6	davon Amtsfreie Gemeinden	68 661	17 219	179 254	14 379
7	davon mit 20 000 und mehr Einwohnern	36 491	9 813	104 752	10 501
8	" 10 000 bis unter 20 000 Einwohnern . . .	15 637	4 674	42 169	2 624
9	" 5 000 " " 10 000 " . . .	9 681	1 938	18 578	856
10	" 3 000 " " 5 000 " . . .	4 233	658	8 481	239
11	" 2 000 " " 3 000 " . . .	1 133	114	1 689	29
12	" 1 000 " " 2 000 " . . .	974	18	1 878	103
13	weniger als 1 000 " . . .	512	4	1 708	27
14	Amtsangehörige Gemeinden und Ämter	61 990	11 369	127 669	8 387
15	davon mit 20 000 und mehr Einwohnern	1 779	55	12 936	1 465
16	" 10 000 bis unter 20 000 Einwohnern . . .	2 257	95	13 148	998
17	" 5 000 " " 10 000 " . . .	3 344	189	25 995	2 373
18	" 3 000 " " 5 000 " . . .	2 152	106	20 377	998
19	" 2 000 " " 3 000 " . . .	1 654	94	16 318	1 024
20	" 1 000 " " 2 000 " . . .	2 345	67	18 697	590
21	" weniger als 1 000 " . . .	2 135	65	14 247	595
22	Ämter	46 323	10 698	5 951	384
23	Landkreise	37 440	41 517	61 231	4 119
24	Landschaftsverbände	19 337	-	2 766	8 482
25	Siedlungsverband Ruhrkohlenbezirk	1 152	-	-	-
26	Insgesamt	338 048	175 033	834 479	214 262

(nach Größenklassen) und der Gemeindeverbände nach Verwaltungszweigen
ausgaben

Tabellenteil C

Eigenausgaben								Lfd. Nr.
Fürsorge und Jugendhilfe	Gesundheits- und Jugendpflege	Bau- und Wohnungswesen	Öffentliche Einrich- tungen, Wirtschafts- förderung	Wirt- schaftliche Unternehmen (den Kämmerer- verwaltungen zugerechnet)	Finanzen und Steuern	Allgemeines Kapital- und Grundvermögen sowie Sondervermögen (den Kämmerer- verwaltungen zugerechnet)	Kämmerer- verwaltungen insgesamt	
1 000 DM								
344 563	293 728	704 412	586 527	232 942	56 170	181 787	3 296 980	1
220 285	179 133	453 551	348 692	146 095	32 555	123 407	2 039 560	2
85 431	72 097	160 048	152 882	63 331	15 461	41 056	824 140	3
38 847	42 499	90 813	84 952	23 516	8 154	17 323	433 280	4
218 008	170 602	442 528	348 576	84 036	68 565	92 021	2 057 568	5
61 678	73 893	225 845	210 184	33 144	35 066	55 503	974 826	6
36 524	45 805	132 212	123 133	16 603	17 384	34 301	567 519	7
15 988	17 578	53 576	48 122	8 007	9 867	11 764	230 006	8
5 923	7 516	24 123	24 268	4 882	5 323	6 706	109 795	9
2 174	2 062	8 703	7 977	1 766	1 939	2 102	40 332	10
532	499	2 649	2 297	377	376	272	9 968	11
347	229	2 739	3 099	1 093	120	160	10 759	12
191	204	1 840	1 288	417	57	199	6 447	13
38 345	29 522	156 432	122 243	31 187	25 869	28 347	641 360	14
3 060	6 827	8 963	9 966	6 669	92	3 165	54 978	15
3 013	3 300	16 393	15 047	4 506	156	2 625	61 538	16
5 828	6 490	31 871	30 311	4 323	139	6 606	117 470	17
4 320	2 223	23 713	20 504	3 059	43	4 628	82 082	18
3 205	1 499	19 270	13 023	2 837	50	3 024	61 996	19
3 786	2 016	20 482	17 302	3 441	125	3 240	72 090	20
2 457	1 274	18 101	10 530	5 241	129	3 096	57 869	21
12 677	5 893	17 640	5 562	1 111	25 136	1 963	133 336	22
117 985	67 187	60 232	16 149	19 705	7 630	8 170	441 383	23
145 105	54 971	64 476	2 950	8 611	1 507	1 368	309 572	24
-	-	5 938	564	-	111	0	7 766	25
707 676	519 301	1 217 354	938 617	325 589	126 353	275 175	5 671 886	26

Tabellenteil C Noch: I. Ausgaben nach Art ihrer Deckung und spezielle Deckungsmittel der Gemeinden

Lfd. Nr.	Gemeindegrößenklasse Gemeindeverbände	Allgemeine Verwaltung	Öffentliche Sicherheit und Ordnung	Schulen	Kultur
1	Kreisfreie Städte	18,82	13,21	58,37	22,53
	davon				
2	mit 200 000 und mehr Einwohnern	18,05	13,87	54,69	26,17
3	" 100 000 bis unter 200 000 Einwohnern . . .	19,68	12,79	56,26	20,63
4	" weniger als 100 000 "	20,55	11,11	79,29	9,92
5	Kreisangehörige Gemeinden und Ämter sowie Landkreise	22,04	9,19	48,28	3,53
	davon				
6	Amtsfreie Gemeinden	16,53	4,15	43,24	3,47
	davon				
7	mit 20 000 und mehr Einwohnern	17,29	4,65	49,64	4,98
8	" 10 000 bis unter 20 000 Einwohnern . . .	15,00	4,48	40,46	2,52
9	" 5 000 " " 10 000 "	16,76	3,36	32,17	1,48
10	" 3 000 " " 5 000 "	17,78	2,76	35,63	1,00
11	" 2 000 " " 3 000 "	20,38	2,05	30,38	0,52
12	" 1 000 " " 2 000 "	13,83	0,26	26,66	1,46
13	" weniger als 1 000 "	9,84	0,08	32,83	0,52
14	Amtsangehörige Gemeinden und Ämter	17,82	3,27	36,69	2,41
	davon				
15	mit 20 000 und mehr Einwohnern	8,69	0,27	63,21	7,16
16	" 10 000 bis unter 20 000 Einwohnern . . .	6,33	0,27	36,89	2,80
17	" 5 000 " " 10 000 "	4,66	0,26	36,20	3,30
18	" 3 000 " " 5 000 "	3,48	0,17	32,90	1,55
19	" 2 000 " " 3 000 "	3,39	0,19	33,40	2,10
20	" 1 000 " " 2 000 "	3,88	0,11	30,96	0,98
21	" weniger als 1 000 "	4,37	0,13	29,15	1,22
22	Ämter	13,31	3,07	1,71	0,11
23	Landkreise	4,91	5,47	8,03	0,54
24	Landschaftsverbände	1,24	-	0,18	0,54
25	Siedlungsverband Ruhrkohlenbezirk	0,21	-	-	-
26	Insgesamt	21,72	11,24	53,61	13,76

(nach Größenklassen) und der Gemeindeverbände nach Verwaltungszweigen, 5. Eigenausgaben

Tabellenteil C

Eigenausgaben								I.f.d. Nr.
Fürsorge und Jugendhilfe	Gesundheits- und Jugendpflege	Bau- und Wohnungswesen	Öffentliche Einrich- tungen, Wirtschafts- förderung	Wirt- schaftliche Unternehmen (den Kämerei- verwaltungen zugerechnet)	Finanzen und Steuern	Allgemeines Kapital- und Grundvermögen sowie Sondervermögen (den Kämerei- verwaltungen zugerechnet)	Kämerei- verwaltungen insgesamt	
DM je Einwohner								
43,39	36,99	88,70	73,85	29,33	7,07	22,89	415,15	1
46,36	37,70	95,46	73,39	30,75	6,85	25,97	429,28	2
39,95	33,72	74,85	71,50	29,62	7,23	19,20	385,43	3
36,92	40,39	86,31	80,74	22,35	7,75	16,46	411,78	4
28,59	22,37	58,03	45,71	11,02	8,99	12,07	269,83	5
14,88	17,82	54,47	50,70	7,99	8,46	13,39	235,13	6
17,31	21,71	62,66	58,35	7,87	8,24	16,26	268,95	7
15,34	16,87	51,40	46,17	7,68	9,47	11,29	220,68	8
10,26	13,01	41,77	42,02	8,45	9,22	11,61	190,12	9
9,13	8,66	36,56	33,51	7,42	8,15	8,83	169,45	10
9,57	8,98	47,65	41,32	6,78	6,76	4,89	179,31	11
4,93	3,25	38,89	44,00	15,52	1,70	2,27	152,74	12
3,67	3,92	35,37	24,76	8,02	1,10	3,83	123,94	13
11,02	8,48	44,96	35,13	8,96	7,43	8,15	184,32	14
14,95	33,36	43,80	48,70	32,59	0,45	15,47	268,64	15
8,45	9,26	45,99	42,22	12,64	0,44	7,36	172,66	16
8,12	9,04	44,39	42,22	6,02	0,19	9,20	163,61	17
6,98	3,59	38,29	33,11	4,94	0,07	7,47	132,54	18
6,56	3,07	39,45	26,66	5,81	0,10	6,19	126,91	19
6,27	3,34	33,92	28,65	5,70	0,21	5,37	119,39	20
5,03	2,61	37,03	21,54	10,72	0,26	6,33	118,39	21
3,64	1,69	5,07	1,60	0,32	7,22	0,56	38,32	22
15,47	8,81	7,90	2,12	2,58	1,00	1,07	57,88	23
9,32	3,53	4,14	0,19	0,55	0,10	0,09	19,89	24
-	-	1,06	0,10	-	0,02	0,00	1,39	25
45,46	33,36	78,20	60,29	20,92	8,12	17,68	364,35	26

Noch: I, Ausgaben nach Art ihrer Deckung und spezielle Deckungsmittel der Gemeinden
6. Eigenausgaben

Tabellenteil C

Lfd. Nr.	Gemeindegrößenklasse Gemeinerverbände	1 000 RM			
		Allgemeine Verwaltung	Öffentliche Sicherheit und Ordnung	Schulen	Kultur
1	Kreisfreie Städte	150 842	105 100	464 518	179 356
	davon				
2	mit 200 000 und mehr Einwohnern	86 967	66 008	260 430	124 695
3	" 100 000 bis unter 200 000 Einwohnern . . .	42 171	27 390	120 594	44 220
4	" weniger als 100 000 " . . .	21 704	11 702	83 494	10 440
5	Kreisangehörige Gemeinden und Ämter sowie Landkreise	168 344	70 121	368 444	26 907
	davon				
6	amtsfreie Gemeinden	68 841	17 230	179 511	14 390
	davon				
7	mit 20 000 und mehr Einwohnern	36 581	9 824	104 948	10 510
8	" 10 000 bis unter 20 000 Einwohnern . . .	15 696	4 675	42 223	2 625
9	" 5 000 " " 10 000 " . . .	9 701	1 938	18 583	856
10	" 3 000 " " 5 000 " . . .	4 244	658	8 482	239
11	" 2 000 " " 3 000 " . . .	1 133	114	1 689	29
12	" 1 000 " " 2 000 " . . .	974	18	1 878	103
13	" weniger als 1 000 " . . .	512	4	1 708	27
14	amtsangehörige Gemeinden und Ämter	62 042	11 374	127 700	8 399
	davon				
15	mit 20 000 und mehr Einwohnern	1 779	55	12 950	1 477
16	" 10 000 bis unter 20 000 Einwohnern . . .	2 264	95	13 149	998
17	" 5 000 " " 10 000 " . . .	3 374	189	26 009	2 373
18	" 3 000 " " 5 000 " . . .	2 157	106	20 379	958
19	" 2 000 " " 3 000 " . . .	1 654	94	16 318	1 024
20	" 1 000 " " 2 000 " . . .	2 345	67	18 697	590
21	" weniger als 1 000 " . . .	2 135	65	14 247	595
22	Ämter	46 334	10 703	5 951	384
23	Landkreise	37 462	41 517	61 233	4 119
24	Landchaftsverbände	19 337	-	2 766	8 482
25	Siedlungsverband Ruhrkohlenbezirk	1 152	-	-	-
26	Insgesamt	339 675	175 221	835 727	214 745

(nach Größenklassen) und der Gemeindeverbände nach Verwaltungszweigen
 susüglich Erstattungen

Tabellenteil C

Eigenausgaben susüglich Erstattungen								Lfd. Nr.
Pflege- und Jugendhilfe	Gesundheits- und Jugendpflege	Bau- und Wohnungswesen	Öffentliche Einrich- tungen, Wirtschafts- förderung	Wirt- schaftliche Unternehmen (den Kämmerer- verwaltungen zugerechnet)	Finanzen und Steuern	Allgemeines Kapital- und Grundvermögen sowie Sondervermögen (den Kämmerer- verwaltungen zugerechnet)	Kämmerer- verwaltungen insgesamt	
1 000 DM								
362 245	303 384	720 352	620 685	232 942	57 242	195 155	3 391 820	1
232 511	186 741	467 296	371 384	146 095	33 478	136 771	2 112 376	2
88 846	73 701	162 009	159 714	63 331	15 553	41 058	858 587	3
40 888	42 942	91 048	89 587	23 516	8 211	17 327	440 858	4
219 415	171 604	443 720	352 411	84 036	68 783	92 021	2 065 807	5
62 240	74 425	226 710	213 697	33 144	35 256	55 503	980 948	6
36 982	46 229	132 637	126 050	16 603	17 537	34 301	572 202	7
16 071	17 644	53 974	48 632	8 007	9 896	11 764	231 209	8
5 943	7 557	24 149	24 351	4 882	5 329	6 706	109 994	9
2 174	2 062	8 723	7 980	1 766	1 939	2 102	40 369	10
532	499	2 649	2 297	377	376	272	9 968	11
347	229	2 739	3 099	1 093	120	160	10 759	12
191	204	1 840	1 288	417	57	199	6 447	13
38 411	29 538	156 541	122 564	31 187	25 875	28 347	641 977	14
3 125	6 828	8 963	10 098	6 669	92	3 165	55 200	15
3 013	3 300	16 469	15 135	4 506	156	2 625	61 709	16
5 828	6 490	31 875	30 328	4 323	139	6 606	117 535	17
4 320	2 223	23 743	20 536	3 059	43	4 628	82 152	18
3 205	1 499	19 270	13 023	2 837	50	3 024	61 996	19
3 786	2 016	20 482	17 302	3 441	125	3 240	72 090	20
2 457	1 274	18 101	10 530	5 241	129	3 096	57 869	21
12 678	5 908	17 640	5 613	1 111	25 142	1 963	133 425	22
118 764	67 641	60 469	16 150	19 705	7 652	8 170	442 882	23
152 462	110 617	64 476	2 950	8 611	1 507	1 368	372 574	24
-	-	5 938	564	-	111	0	7 766	25
734 122	585 605	1 234 486	976 611	325 589	127 643	288 543	5 837 967	26

Tabellenteil C

Noch: I. Ausgaben nach Art ihrer Deckung und spezielle Deckungsmittel der Gemeinden (nach GrößBenklassen)

Lfd. Nr.	Gemeindegrößenklasse Gemeinerverbände	Allgemeine Verwaltung	Öffentliche Sicherheit und Ordnung	Schulen	Kultur
1	Kreisfreie Städte	18,99	13,23	58,49	22,58
2	davon mit 200 000 und mehr Einwohnern	18,30	13,89	54,81	26,25
3	" 100 000 bis unter 200 000 Einwohnern . . .	19,72	12,81	56,40	20,68
4	" weniger als 100 000 " . . .	20,63	11,12	79,35	9,92
5	Kreisangehörige Gemeinden und Ämter sowie Landkreise	22,08	9,20	48,32	3,53
6	davon Amtsfreie Gemeinden	16,60	4,16	43,30	3,47
7	davon mit 20 000 und mehr Einwohnern	17,34	4,66	49,74	4,98
8	" 10 000 bis unter 20 000 Einwohnern . . .	15,06	4,49	40,51	2,52
9	" 5 000 " " 10 000 " . . .	16,80	3,36	32,18	1,48
10	" 3 000 " " 5 000 " . . .	17,83	2,76	35,64	1,00
11	" 2 000 " " 3 000 " . . .	20,38	2,05	30,38	0,52
12	" 1 000 " " 2 000 " . . .	13,83	0,26	26,66	1,46
13	" weniger als 1 000 " . . .	9,84	0,08	32,83	0,52
14	Amtsangehörige Gemeinden und Ämter	17,83	3,27	36,70	2,41
15	davon mit 20 000 und mehr Einwohnern	8,69	0,27	63,28	7,22
16	" 10 000 bis unter 20 000 Einwohnern . . .	6,35	0,27	36,89	2,80
17	" 5 000 " " 10 000 " . . .	4,70	0,26	36,22	3,30
18	" 3 000 " " 5 000 " . . .	3,48	0,17	32,91	1,55
19	" 2 000 " " 3 000 " . . .	3,39	0,19	33,40	2,10
20	" 1 000 " " 2 000 " . . .	3,88	0,11	30,96	0,98
21	" weniger als 1 000 " . . .	4,37	0,13	29,15	1,22
22	Ämter	13,32	3,08	1,71	0,11
23	Landkreise	4,91	5,44	8,03	0,54
24	Landschaftsverbände	1,24	-	0,18	0,54
25	Siedlungsverband Ruhrkohlenbezirk	0,21	-	-	-
26	Insgesamt	21,82	11,26	53,69	13,79

und der Gemeindeverbände nach Verwaltungszweigen, 6. Eigenausgaben zuzüglich Erstattungen

Eigenausgaben zuzüglich Erstattungen								Lfd. Nr.
Fürsorge und Jugendhilfe	Gesundheits- und Jugendpflege	Bau- und Wohnungswesen	Öffentliche Einrichtungen, Wirtschaftsförderung	Wirtschaftliche Unternehmen (den Kämmererverwaltungen zugerechnet)	Finanzen und Steuern	Allgemeines Kapital- und Grundvermögen sowie Sondervermögen (den Kämmererverwaltungen zugerechnet)	Kämmererverwaltungen insgesamt	
DM je Einwohner								
45,61	38,20	90,71	78,16	29,33	7,21	24,57	427,09	1
48,94	39,30	98,35	78,17	30,75	7,05	28,79	444,60	2
41,55	34,47	75,77	74,69	29,62	7,27	19,20	392,18	3
38,86	40,81	86,53	85,14	22,35	7,80	16,47	418,99	4
28,77	22,50	58,19	46,21	11,02	9,02	12,07	270,91	5
15,01	17,95	54,68	51,54	7,99	8,50	13,39	236,60	6
17,53	21,91	62,86	59,74	7,87	8,31	16,26	271,17	7
15,42	16,93	51,79	46,66	7,68	9,49	11,29	221,83	8
10,29	13,09	41,82	42,17	8,45	9,23	11,61	190,46	9
9,13	8,66	36,65	33,53	7,42	8,15	8,83	169,60	10
9,57	8,98	47,65	41,32	6,78	6,76	4,89	179,31	11
4,93	3,25	38,89	44,00	15,52	1,70	2,27	152,74	12
3,67	3,92	35,37	24,76	8,02	1,10	3,83	123,94	13
11,04	8,49	44,99	35,22	8,96	7,44	8,15	184,50	14
15,27	33,36	43,80	49,34	32,59	0,45	15,47	269,72	15
8,45	9,26	46,21	42,46	12,64	0,44	7,36	173,14	16
8,12	9,04	44,39	42,24	6,02	0,19	9,20	163,70	17
6,98	3,59	38,34	33,16	4,94	0,07	7,47	132,66	18
6,56	3,07	39,45	26,66	5,81	0,10	6,19	126,91	19
6,27	3,34	33,92	28,65	5,70	0,21	5,37	119,39	20
5,03	2,61	37,03	21,54	10,72	0,26	6,33	118,39	21
3,64	1,70	5,07	1,61	0,32	7,23	0,56	38,35	22
15,57	8,87	7,93	2,12	2,58	1,00	1,07	58,08	23
9,79	7,11	4,14	0,19	0,55	0,10	0,09	23,93	24
-	-	1,06	0,10	-	0,02	0,00	1,39	25
47,16	37,62	79,30	62,74	20,91	8,20	18,54	375,02	26

Noch: I. Ausgaben nach Art ihrer Deckung und spezielle Deckungsmittel der Gemeinden
 7. Zuschuß

Tabellenteil C

Lfd. Nr.	Gemeindegrößenklasse Gemeindeverbände	Allgemeine Verwaltung	Öffentliche Sicherheit und Ordnung	Schulen	Kultur
1	Kreisfreie Städte	133 703	92 299	413 135	131 295
2	davon mit 200 000 und mehr Einwohnern	75 184	57 895	233 651	92 064
3	" 100 000 bis unter 200 000 Einwohnern . . .	39 996	24 081	111 953	30 735
4	" weniger als 100 000 " . . .	18 522	10 322	67 531	8 497
5	Kreisangehörige Gemeinden und Ämter sowie Landkreise	147 583	60 432	298 467	21 541
6	davon Amtsfreie Gemeinden	61 237	15 009	151 198	11 162
7	davon mit 20 000 und mehr Einwohnern	32 775	8 417	88 747	8 039
8	" 10 000 bis unter 20 000 Einwohnern . . .	13 920	4 094	35 777	2 178
9	" 5 000 " " 10 000 " . . .	8 229	1 768	16 299	661
10	" 3 000 " " 5 000 " . . .	3 846	610	5 989	170
11	" 2 000 " " 3 000 " . . .	1 066	102	1 349	25
12	" 1 000 " " 2 000 " . . .	910	15	1 666	65
13	" weniger als 1 000 " . . .	491	3	1 371	25
14	Amtsangehörige Gemeinden und Ämter	52 289	10 144	101 536	6 673
15	davon mit 20 000 und mehr Einwohnern	1 722	55	10 834	1 313
16	" 10 000 bis unter 20 000 Einwohnern . . .	1 387	67	11 859	669
17	" 5 000 " " 10 000 " . . .	2 590	154	21 712	2 001
18	" 3 000 " " 5 000 " . . .	2 000	96	15 211	747
19	" 2 000 " " 3 000 " . . .	1 425	86	12 712	702
20	" 1 000 " " 2 000 " . . .	2 181	60	13 807	498
21	" weniger als 1 000 " . . .	2 015	58	11 455	415
22	Ämter	38 969	9 568	3 945	328
23	Landkreise	34 057	35 278	45 733	3 706
24	Landschaftverbände	9 499	-	1 354	7 479
25	Siedlungsverband Ruhrkohlenbezirk	1 092	-	-	-
26	Insgesamt	291 877	152 731	713 155	160 315

Anmerkungen S. 13.

(nach Größenklassen) und der Gemeindeverbände nach Verwaltungszweigen
bedarf

Tabellenteil C

Zuschußbedarf ⁶⁾								Lfd. Nr.
Fürsorge und Jugendhilfe	Gesundheits- und Jugendpflege	Bau- und Wohnungswesen	Öffentliche Einrich- tungen, Wirtschafts- förderung	Wirt- schaftliche Unternehmen (den Kämerei- verwaltungen zugerechnet)	Finanzen und Steuern	Allgemeines Kapital- und Grundvermögen sowie Sondervermögen (den Kämerei- verwaltungen zugerechnet)	Kämerei- verwaltungen insgesam-	
1 000 DM								
254 123	137 934	378 781	211 993	56 583	31 715	35 399	1 876 960	1
163 530	86 548	240 699	124 582	42 750	15 611	18 823	1 151 337	2
62 474	32 574	88 972	53 799	11 200	10 433	14 131	480 349	3
28 119	18 812	49 109	33 612	2 633	5 671	2 445	245 273	4
150 475	83 057	293 163	149 994	30 649	57 632	29 281	1 322 274	5
45 341	27 558	136 713	81 223	8 091	30 160	15 981	583 673	6
27 234	16 855	72 802	45 340	4 084	14 428	10 297	329 219	7
11 338	6 493	34 854	18 491	1 237	8 765	3 276	140 423	8
4 539	2 737	17 293	10 732	690	4 779	1 912	69 639	9
1 625	881	6 685	2 952	1 006	1 720	300	25 783	10
331	205	1 650	1 207	229	339	198	6 702	11
195	238	2 093	1 575	547	85	+ 48	7 341	12
80	149	1 336	725	298	44	46	4 567	13
25 691	17 336	114 505	59 634	12 872	21 207	11 832	433 720	14
1 814	2 942	5 656	4 616	2 880	+ 276	1 352	32 910	15
1 885	2 083	11 059	7 171	869	86	1 509	38 643	16
3 297	4 390	23 022	15 668	1 617	+ 8	2 507	76 952	17
2 511	1 947	17 739	10 419	1 583	+ 39	1 561	53 776	18
1 653	1 363	13 974	6 387	1 527	+ 66	1 497	41 259	19
2 111	1 721	14 933	7 209	2 010	57	1 570	46 158	20
1 195	675	13 079	4 925	2 258	62	592	36 729	21
11 224	2 215	15 042	3 239	128	21 390	1 246	107 293	22
79 443	38 163	41 946	9 137	9 686	6 265	1 466	304 881	23
95 664	6 323	46 510	453	3 023	319	197	171 020	24
-	-	5 571	562	-	46	0	7 272	25
500 263	227 313	724 025	363 003	90 254	89 713	64 877	3 377 526	26

Tabellenteil C

Noch: I. Ausgaben nach Art ihrer Deckung und spezielle Deckungsmittel der Gemeinden

Lfd. Nr.	Gemeindegrößenklasse ----- Gemeindeverbände	Allgemeine Verwaltung	Öffentliche Sicherheit und Ordnung	Schulen	Kultur
1	Kreisfreie Städte	16,84	11,62	52,02	16,53
2	davon mit 200 000 und mehr Einwohnern	15,82	12,19	49,18	19,38
3	" 100 000 bis unter 200 000 Einwohnern	18,70	11,26	52,36	14,37
4	" weniger als 100 000 "	17,60	9,81	64,18	8,08
5	Kreisangehörige Gemeinden und Ämter sowie Landkreise	19,35	7,93	39,14	2,82
6	davon Amtsfreie Gemeinden	14,77	3,62	36,47	2,69
7	davon mit 20 000 und mehr Einwohnern	15,53	3,99	42,06	3,81
8	" 10 000 bis unter 20 000 Einwohnern	13,36	3,93	34,33	2,09
9	" 5 000 " " 10 000 "	14,25	3,06	28,22	1,14
10	" 3 000 " " 5 000 "	16,16	2,56	25,16	0,71
11	" 2 000 " " 3 000 "	19,18	1,83	24,27	0,45
12	" 1 000 " " 2 000 "	12,92	0,21	23,65	0,92
13	" weniger als 1 000 "	9,44	0,06	26,36	0,48
14	Amtsangehörige Gemeinden und Ämter	15,03	2,92	29,18	1,92
15	davon mit 20 000 und mehr Einwohnern	8,41	0,27	52,94	6,42
16	" 10 000 bis unter 20 000 Einwohnern	3,89	0,19	33,27	1,88
17	" 5 000 " " 10 000 "	3,61	0,21	30,24	2,79
18	" 3 000 " " 5 000 "	3,23	0,16	24,56	1,21
19	" 2 000 " " 3 000 "	2,92	0,18	26,02	1,44
20	" 1 000 " " 2 000 "	3,61	0,10	22,87	0,82
21	" weniger als 1 000 "	4,12	0,12	23,43	0,85
22	Ämter	11,20	2,75	1,13	0,09
23	Landkreise	4,47	4,63	6,00	0,49
24	Landchaftsverbände	0,61	-	0,10	0,48
25	Siedlungsverband Ruhrkohlenbezirk	0,20	-	-	-
26	Insgesamt	18,75	9,81	45,81	10,30

Anmerkungen S. 13.

(nach Größenklassen) und der Gemeindeverbände nach Verwaltungsweigen, 7. Zuschußbedarf

Tabellenteil C

Zuschußbedarf ⁶⁾								Lfd. Nr.
Fürsorge und Jugendhilfe	Gesundheits- und Jugendpflege	Bau- und Wohnungswesen	Öffentliche Einrich- tungen, Wirtschafts- förderung	Wirt- schaftliche Unternehmen (den Kämmerer- verwaltungen zugerechnet)	Finanzen und Steuern	Allgemeines Kapital- und Grundvermögen sowie Sondervermögen (den Kämmerer- verwaltungen zugerechnet)	Kämmerer- verwaltungen insgesamt	
DM je Einwohner								
32,00	17,37	47,70	26,69	7,12	3,99	4,46	236,34	1
34,42	18,22	50,66	26,22	9,00	3,29	3,96	242,33	2
29,22	15,23	41,61	25,16	5,24	4,88	6,61	224,65	3
26,72	17,88	46,67	31,94	2,50	5,39	2,32	233,10	4
19,73	10,89	38,45	19,67	4,02	7,56	3,84	173,40	5
10,94	6,65	32,98	19,59	1,95	7,27	3,85	140,78	6
12,91	7,99	34,50	21,58	1,94	6,84	4,88	156,02	7
10,88	6,23	33,44	17,74	1,19	8,41	3,14	134,73	8
7,86	4,74	29,94	18,58	1,19	8,28	3,31	120,59	9
6,83	3,70	28,09	12,40	4,23	7,23	1,26	108,32	10
5,95	3,69	29,68	21,71	4,12	6,10	3,56	120,56	11
2,77	3,38	29,71	22,36	7,77	1,21	+ 0,68	104,22	12
1,54	2,86	25,68	13,94	5,73	0,85	0,88	87,80	13
7,38	4,98	32,91	17,14	3,70	6,09	3,40	124,65	14
8,86	14,38	27,64	22,56	14,07	+ 1,35	6,61	160,81	15
5,29	5,84	31,03	20,12	2,44	0,24	4,23	108,42	16
4,59	6,11	32,06	21,82	2,25	+ 0,01	3,49	107,17	17
4,05	3,14	28,64	16,82	2,56	+ 0,06	2,52	86,84	18
3,38	2,79	28,61	13,07	3,13	+ 0,14	3,06	84,46	19
3,50	2,85	24,73	11,94	3,33	0,09	2,60	76,44	20
2,44	1,38	26,76	10,08	4,62	0,13	1,21	75,14	21
3,22	0,64	4,32	0,93	0,04	6,15	0,36	30,84	22
10,42	5,00	5,50	1,20	1,27	0,82	0,19	39,98	23
6,15	0,41	2,99	0,03	0,19	0,02	0,01	10,99	24
-	-	1,00	0,10	-	0,01	0,00	1,30	25
32,14	14,60	46,51	23,32	5,80	5,76	4,17	216,97	26

Noch: I. Ausgaben nach Art ihrer Deckung und spezielle Deckungsmittel der Gemeinden
8. Verwaltungszweiggebundene Zuweisungen

Tabellenteil C

Lfd. Nr.	Gemeindegrößenklasse Gemeindeverbände	Verwaltungszweig			
		Allgemeine Verwaltung	Öffentliche Sicherheit und Ordnung	Schulen	Kultur
1 000 DM					
1	Kreisfreie Städte	10 673	6 739	151 880	7 227
2	davon mit 200 000 und mehr Einwohnern	3 927	2 609	91 946	5 169
3	" 100 000 bis unter 200 000 Einwohnern . . .	5 704	3 151	40 028	1 815
4	" weniger als 100 000 "	1 043	979	19 906	244
5	Kreisangehörige Gemeinden und Ämter sowie Landkreise	1 446	2 407	129 624	2 544
6	davon Amtsfreie Gemeinden	570	31	66 760	1 728
7	davon mit 20 000 und mehr Einwohnern	401	27	35 365	874
8	" 10 000 bis unter 20 000 Einwohnern . . .	86	3	15 759	311
9	" 5 000 " " 10 000 "	33	-	9 931	370
10	" 3 000 " " 5 000 "	45	0	3 840	98
11	" 2 000 " " 3 000 "	1	0	1 119	62
12	" 1 000 " " 2 000 "	1	-	428	10
13	" weniger als 1 000 "	3	-	318	4
14	Amtsangehörige Gemeinden und Ämter	446	5	52 666	496
15	davon mit 20 000 und mehr Einwohnern	-	-	4 584	80
16	" 10 000 bis unter 20 000 Einwohnern . . .	1	0	3 843	72
17	" 5 000 " " 10 000 "	9	3	8 606	110
18	" 3 000 " " 5 000 "	1	0	7 344	66
19	" 2 000 " " 3 000 "	1	3	7 382	68
20	" 1 000 " " 2 000 "	29	-	10 010	59
21	" weniger als 1 000 "	1	-	9 265	15
22	Ämter	404	1	1 634	26
23	Landkreise	430	2 369	10 196	320
24	Landschaftsverbände	295	-	505	152
25	Siedlungsverband Ruhrkohlenbezirk	18	-	-	-
26	Insgesamt	12 432	9 146	282 008	9 924

(nach Größenklassen) und der Gemeindeverbände nach Verwaltungszweigen
und Darlehen vom Land (Bund)

Tabellenteil C

gebundene Zuweisungen und Darlehen vom Land (Bund)

Fürsorge und Jugendhilfe	Gesundheits- und Jugendpflege	Bau- und Wohnungswesen	Öffentliche Einrich- tungen, Wirtschafts- förderung	Wirt- schaftliche Unternehmen (den Kämmerer- verwaltungen zugerechnet)	Finanzen und Steuern	Allgemeines Kapital- und Grundvermögen sowie Sondervermögen (den Kämmerer- verwaltungen zugerechnet)	Kämmerer- verwaltungen insgesamt	Lfd. Nr.
1 000 DM								
93 660	18 838	90 346	19 069	7 703	3 493	8 479	418 105	1
53 837	11 731	54 283	10 204	5 388	1 903	3 309	244 306	2
26 191	5 229	24 876	6 146	2 065	1 195	4 243	120 641	3
13 632	1 878	11 186	2 718	250	395	927	53 158	4
97 542	20 939	99 182	67 409	10 236	1 155	4 074	436 558	5
27 664	8 926	35 001	30 253	3 788	654	2 590	177 964	6
14 741	3 747	17 441	13 657	965	518	1 512	89 248	7
7 005	1 848	9 313	5 177	194	130	575	40 402	8
3 670	1 766	4 728	6 424	844	4	150	27 920	9
1 622	812	2 202	3 517	957	-	313	13 406	10
287	179	978	805	334	-	40	3 806	11
181	523	241	415	418	1	-	2 218	12
158	51	97	257	77	0	-	964	13
20 743	7 553	30 656	32 185	5 537	52	1 389	151 730	14
444	1 731	562	556	22	-	-	7 980	15
869	367	3 245	1 395	49	-	210	10 052	16
2 264	1 287	4 646	6 160	269	0	176	23 529	17
1 777	631	4 892	6 110	1 034	-	246	22 101	18
1 165	811	3 628	4 312	276	-	47	17 693	19
1 383	1 278	6 220	5 808	1 089	0	21	25 897	20
945	843	6 739	7 006	1 073	-	101	25 988	21
11 895	605	723	838	1 724	52	590	18 493	22
49 135	4 460	33 526	4 971	911	448	95	106 862	23
90 219	15 356	201 378	25 033	-	-	-	332 937	24
-	-	794	83	-	-	-	895	25
281 421	55 133	391 700	111 594	17 939	4 648	12 552	1 188 496	26

Noch: I. Ausgaben nach Art ihrer Deckung und spezielle Deckungsmittel der Gemeinden

Noch: 8. Verwaltungszweiggebundene Zuweisungen

Tabellenteil C

Lfd. Nr.	Gemeindegrößenklasse ----- Gemeindeverbände	Verwaltungszweig			
		Allgemeine Verwaltung	Öffentliche Sicherheit und Ordnung	Schulen	Kultur
DM je Einwohner					
1	Kreisfreie Städte	1,34	0,85	19,12	0,91
2	davon mit 200 000 und mehr Einwohnern	0,83	0,55	19,35	1,09
3	" 100 000 bis unter 200 000 Einwohnern	2,67	1,47	18,72	0,85
4	" weniger als 100 000 "	0,99	0,93	18,92	0,23
5	Kreisangehörige Gemeinden und Ämter sowie Landkreise	0,19	0,32	17,00	0,33
6	davon Amtsfreie Gemeinden	0,14	0,01	16,10	0,42
7	davon mit 20 000 und mehr Einwohnern	0,19	0,01	16,76	0,41
8	" 10 000 bis unter 20 000 Einwohnern	0,08	0,00	15,12	0,30
9	" 5 000 " " 10 000 "	0,06	-	17,20	0,64
10	" 3 000 " " 5 000 "	0,19	0,00	16,13	0,41
11	" 2 000 " " 3 000 "	0,02	0,00	20,13	1,12
12	" 1 000 " " 2 000 "	0,01	-	6,08	0,14
13	" weniger als 1 000 "	0,06	-	6,11	0,08
14	Amtsangehörige Gemeinden und Ämter	0,13	0,00	15,14	0,14
15	davon mit 20 000 und mehr Einwohnern	-	-	22,40	0,39
16	" 10 000 bis unter 20 000 Einwohnern	0,00	0,00	10,78	0,20
17	" 5 000 " " 10 000 "	0,01	0,00	11,99	0,15
18	" 3 000 " " 5 000 "	0,00	0,00	11,86	0,11
19	" 2 000 " " 3 000 "	0,00	0,01	15,11	0,14
20	" 1 000 " " 2 000 "	0,05	-	16,58	0,10
21	" weniger als 1 000 "	0,00	-	18,95	0,03
22	Ämter	0,12	0,00	0,47	0,01
23	Landkreise	0,06	0,31	1,34	0,04
24	Landchaftsverbände	0,02	-	0,03	0,01
25	Siedlungsverband Ruhrkohlenbezirk	0,00	-	-	-
26	Insgesamt	0,80	0,59	18,12	0,64

(nach Größenklassen) und der Gemeindeverbände nach Verwaltungszweigen
und Darlehen vom Land (Bund)

Tabellenteil C

gebundene Zuweisungen und Darlehen vom Land (Bund)								
Fürsorge und Jugendhilfe	Gesundheits- und Jugendpflege	Bau- und Wohnwesen	Öffentliche Einrich- tungen, Wirtschafts- förderung	Wirt- schaftliche Unternehmen (den Kämmerer- verwaltungen zugerechnet)	Finanzen und Steuern	Allgemeines Kapital- und Grundvermögen sowie Sondervermögen (den Kämmerer- verwaltungen zugerechnet)	Kämmerer- verwaltungen insgesamt	Lfd. Nr.
DM je Einwohner								
11,79	2,37	11,38	2,40	0,97	0,44	1,07	52,65	1
11,33	2,47	11,43	2,15	1,13	0,40	0,70	51,42	2
12,25	2,45	11,63	2,87	0,97	0,56	1,98	56,42	3
12,96	1,78	10,63	2,58	0,24	0,38	0,88	50,52	4
12,79	2,75	13,01	8,84	1,34	0,15	0,53	57,25	5
6,67	2,15	8,44	7,30	0,91	0,16	0,62	42,92	6
6,99	1,78	8,27	6,47	0,46	0,25	0,72	42,30	7
6,72	1,77	8,94	4,97	0,19	0,12	0,55	38,76	8
6,35	3,06	8,19	11,12	1,46	0,01	0,26	48,35	9
6,81	3,41	9,25	15,78	4,02	-	1,32	56,32	10
5,16	3,22	17,59	14,48	6,01	-	0,72	68,47	11
2,57	7,42	3,42	5,89	5,93	0,01	-	31,49	12
3,04	0,98	1,86	4,94	1,48	0,00	-	18,53	13
5,96	2,17	8,81	9,25	1,59	0,01	0,40	43,61	14
2,17	8,46	2,75	2,72	0,11	-	-	38,99	15
2,44	1,03	9,10	3,91	0,14	-	0,59	28,21	16
3,15	1,79	6,47	8,58	0,37	0,00	0,25	32,77	17
2,87	1,02	7,90	9,87	1,67	-	0,40	35,69	18
2,38	1,66	7,43	8,83	0,56	-	0,10	36,22	19
2,29	2,12	10,30	9,62	1,80	0,00	0,03	42,89	20
1,93	1,72	13,79	14,33	2,20	-	0,21	53,17	21
3,42	0,17	0,21	0,24	0,50	0,01	0,17	5,31	22
6,44	0,58	4,40	0,65	0,12	0,06	0,01	14,01	23
5,80	0,99	12,94	1,61	-	-	-	21,39	24
-	-	0,14	0,01	-	-	-	0,15	25
18,08	3,54	25,16	7,17	1,15	0,30	0,81	76,35	26

Noch: I. Ausgaben nach Art ihrer Deckung und spezielle Deckungsmittel der Gemeinden
9. Übrige spezielle

Tabellenteil C

Lfd. Nr.	Gemeindegrößenklasse ----- Gemeindeverbände	Allgemeine Verwaltung	Öffentliche Sicherheit und Ordnung	Schulen	Kultur
1	Kreisfreie Städte	21 234	12 053	68 488	51 668
2	davon mit 200 000 und mehr Einwohnern	12 191	7 470	29 863	33 055
3	" 100 000 bis unter 200 000 Einwohnern . . .	5 969	3 215	19 162	15 810
4	" weniger als 100 000 " . . .	3 074	1 368	19 463	2 803
5	Kreisangehörige Gemeinden und Ämter sowie Landkreise	25 427	9 774	92 459	5 811
6	davon Amtsfreie Gemeinden	7 938	2 265	37 412	3 315
7	davon mit 20 000 und mehr Einwohnern	3 814	1 403	21 928	2 351
8	" 10 000 bis unter 20 000 Einwohnern . . .	1 731	602	8 304	645
9	" 5 000 " " 10 000 " . . .	1 523	192	4 022	160
10	" 3 000 " " 5 000 " . . .	673	48	2 153	88
11	" 2 000 " " 3 000 " . . .	68	11	293	11
12	" 1 000 " " 2 000 " . . .	84	5	322	47
13	" weniger als 1 000 " . . .	45	4	391	13
14	Amtsangehörige Gemeinden und Ämter	11 606	1 244	34 210	2 019
15	davon mit 20 000 und mehr Einwohnern	56	-	4 364	149
16	" 10 000 bis unter 20 000 Einwohnern . . .	861	27	2 584	378
17	" 5 000 " " 10 000 " . . .	908	33	6 544	836
18	" 3 000 " " 5 000 " . . .	204	12	5 483	235
19	" 2 000 " " 3 000 " . . .	266	9	3 429	44
20	" 1 000 " " 2 000 " . . .	185	7	5 143	103
21	" weniger als 1 000 " . . .	141	7	4 478	162
22	Ämter	8 985	1 150	2 185	111
23	Landkreise	5 883	6 265	20 837	477
24	Landschaftsverbände	8 011	-	1 227	1 161
25	Siedlungsverband Ruhrkohlenbezirk	60	-	-	-
26	Insgesamt	54 731	21 828	162 174	58 640

Anmerkungen S. 13.

(nach Größenklassen) und der Gemeindeverbände nach Verwaltungszweigen
Deckungsmittel

Tabellenteil C

Übrige spezielle Deckungsmittel ¹⁹⁾								Lfd. Nr.
Fürsorge und Jugendhilfe	Gesundheits- und Jugendpflege	Bau- und Wohnungswesen	Öffentliche Einrichtungen, Wirtschaftsförderung	Wirtschaftliche Unternehmen (den Kammereiverwaltungen zugerechnet)	Finanzen und Steuern	Allgemeines Kapital- und Grundvermögen sowie Sondervermögen (den Kammereiverwaltungen zugerechnet)	Kammereiverwaltungen insgesamt	
1 000 DM								
131 476	166 720	337 070	378 568	165 435	24 454	132 680	1 489 846	1
81 527	101 163	226 363	235 984	97 511	16 945	97 612	939 684	2
33 944	42 793	70 739	92 608	48 623	5 028	20 005	357 895	3
16 005	22 764	39 968	49 976	19 301	2 482	15 063	192 267	4
187 225	94 782	177 213	191 745	50 800	11 317	62 098	908 651	5
66 738	47 769	95 453	119 490	25 595	5 018	41 216	452 209	6
37 225	30 513	62 821	71 359	12 824	2 956	24 792	271 986	7
17 969	11 141	20 074	27 215	7 064	1 119	10 093	105 957	8
7 887	4 195	7 909	12 871	3 982	574	4 169	47 484	9
2 673	1 470	2 336	5 061	1 059	243	1 721	17 523	10
596	162	1 034	1 085	0	65	88	3 413	11
278	195	741	1 403	494	39	210	3 817	12
111	93	540	496	173	22	143	2 029	13
61 668	17 396	48 270	63 676	17 141	4 903	16 994	279 129	14
1 542	5 878	4 092	6 308	4 079	368	1 278	28 113	15
2 144	1 656	5 628	8 785	3 431	70	1 427	26 992	16
3 741	2 679	9 898	15 053	2 485	217	4 426	46 822	17
2 747	737	6 802	9 905	1 282	91	3 257	30 754	18
2 319	502	6 031	7 448	1 170	127	1 739	23 086	19
2 416	587	6 589	7 141	1 513	68	1 449	25 200	20
1 668	413	5 792	5 678	2 703	67	2 568	23 678	21
45 090	4 943	3 437	3 360	477	3 895	849	74 482	22
58 820	29 617	33 489	8 579	8 064	1 397	3 888	177 315	23
113 921	57 228	20 028	2 560	5 588	1 187	692	211 603	24
-	-	393	2	-	65	-	519	25
432 622	318 730	534 704	572 875	221 823	37 024	195 470	2 610 619	26

Tabellenteil C

Noch: I. Ausgaben nach Art ihrer Deckung und spezielle Deckungsmittel der Gemeinden (nach Größen)

Lfd. Nr.	Gemeindegrößenklasse Gemeindev Verbände	Allgemeine Verwaltung	Öffentliche Sicherheit und Ordnung	Schulen	Kultur
1	Kreisfreie Städte	2,67	1,52	8,62	6,51
2	davon mit 200 000 und mehr Einwohnern	2,57	1,57	6,29	6,96
3	" 100 000 bis unter 200 000 Einwohnern . . .	2,79	1,50	8,96	7,39
4	" weniger als 100 000 "	2,92	1,30	18,50	2,66
5	Kreisangehörige Gemeinden und Ämter sowie Landkreise	3,33	1,28	12,13	0,76
6	davon Amtsfreie Gemeinden	1,91	0,55	9,02	0,80
7	davon mit 20 000 und mehr Einwohnern	1,81	0,66	10,39	1,11
8	" 10 000 bis unter 20 000 Einwohnern . . .	1,66	0,58	7,97	0,62
9	" 5 000 " " 10 000 "	2,64	0,33	6,96	0,28
10	" 3 000 " " 5 000 "	2,83	0,20	9,05	0,37
11	" 2 000 " " 3 000 "	1,22	0,20	5,27	0,20
12	" 1 000 " " 2 000 "	1,19	0,07	4,57	0,67
13	" weniger als 1 000 "	0,87	0,08	7,52	0,25
14	Amtsangehörige Gemeinden und Ämter	3,34	0,36	9,83	0,58
15	davon mit 20 000 und mehr Einwohnern	0,27	-	21,32	0,73
16	" 10 000 bis unter 20 000 Einwohnern . . .	2,42	0,08	7,25	1,06
17	" 5 000 " " 10 000 "	1,26	0,05	9,11	1,16
18	" 3 000 " " 5 000 "	0,33	0,02	8,85	0,38
19	" 2 000 " " 3 000 "	0,54	0,02	7,02	0,09
20	" 1 000 " " 2 000 "	0,31	0,01	8,52	0,17
21	" weniger als 1 000 "	0,29	0,01	9,16	0,33
22	Ämter	2,58	0,33	0,63	0,03
23	Landkreise	0,77	0,82	2,73	0,06
24	Landschaftsverbände	0,51	-	0,08	0,07
25	Siedlungsverband Ruhrkohlenbezirk	0,01	-	-	-
26	Insgesamt	3,52	1,40	10,42	3,77

Anmerkungen S. 13.

Klassen) und der Gemeindeverbände nach Verwaltungsweigen, 9. Ubrige spezielle Deckungsmittel

Ubrige spezielle Deckungsmittel ¹⁹⁾								Lfd. Nr.
Fürsorge und Jugendhilfe	Gesundheits- und Jugendpflege	Bau- und Wohnungswesen	Öffentliche Einrichtungen, Wirtschaftsförderung	Wirtschaftliche Unternehmen (den Kämmererverwaltungen zugerechnet)	Finanzen und Steuern	Allgemeines Kapital- und Grundvermögen sowie Sondervermögen (den Kämmererverwaltungen zugerechnet)	Kämmererverwaltungen insgesamt	
DM je Einwohner								
16,56	20,99	42,44	47,67	20,83	3,08	16,71	187,60	1
17,16	21,29	47,64	49,67	20,52	3,57	20,54	197,78	2
15,87	20,01	33,08	43,31	22,74	2,35	9,36	167,38	3
15,21	21,63	37,99	47,50	18,34	2,36	14,32	182,73	4
24,55	12,43	23,24	25,15	6,66	1,48	8,14	119,16	5
16,10	11,52	23,02	28,82	6,17	1,21	9,94	109,07	6
17,64	14,46	29,77	33,82	6,08	1,40	11,75	128,90	7
17,24	10,69	19,26	26,11	6,78	1,07	9,68	101,66	8
13,66	7,26	13,70	22,29	6,90	0,99	7,22	82,22	9
11,23	6,18	9,81	21,26	4,45	1,02	7,23	73,62	10
10,72	2,91	18,60	19,52	0,00	1,17	1,58	61,40	11
3,95	2,77	10,52	19,92	7,01	0,55	2,98	54,19	12
2,13	1,79	10,38	9,54	3,33	0,42	2,75	39,01	13
17,72	5,00	13,87	18,30	4,93	1,41	4,88	80,22	14
7,53	28,72	19,99	30,82	19,93	1,80	6,24	137,37	15
6,02	4,65	15,79	24,65	9,63	0,20	4,00	75,73	16
5,21	3,73	13,79	20,97	3,46	0,30	6,16	65,21	17
4,44	1,19	10,98	15,99	2,07	0,15	5,26	49,66	18
4,75	1,03	12,35	15,25	2,40	0,26	3,56	47,26	19
4,00	0,97	10,91	11,83	2,51	0,11	2,40	41,73	20
3,41	0,84	11,85	11,61	5,53	0,14	5,25	48,44	21
12,96	1,42	0,99	0,97	0,14	1,12	0,24	21,41	22
7,71	3,88	4,39	1,13	1,06	0,18	0,51	23,25	23
7,32	3,68	1,29	0,16	0,36	0,08	0,04	13,59	24
-	-	0,07	0,00	-	0,01	-	0,09	25
27,79	20,47	34,35	36,80	14,25	2,38	12,56	167,70	26

Tabellenteil C II. Bruttosausgaben nach Arten, Reinsausgaben, Bereinigte Ausgaben, Eigenausgaben, Zuschuß-

Lfd. Nr.	Verwaltungsweig	Bruttosausgaben									
		Zweigungen an		Verwaltungs- und Zweckausgaben					Ausgaben		
		Land (Bund)	Gemeinden und Gemeindeverbände	Personliche Ausgaben	Allgemeiner Verwaltungsaufwand, sonstige sächliche Zweckausgaben ¹⁾	Unterhaltung von unbeweglichem Vermögen ¹⁶⁾	Zinsen	zusammen	Tilgung	Gewährung von Darlehen	Zuführungen an Rücklagen und an Kapitalvermögen ³⁾
1 000 DM											
1	Kreisfreie Städte	158 780	36 404	1 057 730	781 991	122 820	77 118	2 039 660	115 120	221 001	305 405
2	davon mit 200 000 und mehr Einw.	102 369	21 671	646 345	494 880	79 659	48 171	1 269 055	68 144	160 577	152 126
3	" 100 000 b.u. 200 000 E.	36 916	9 886	286 617	194 173	28 435	19 092	528 317	33 837	38 170	88 007
4	" weniger als 100 000 E.	19 495	4 847	124 769	92 939	14 726	9 854	242 288	13 139	22 254	65 273
5	Kreisangehörige Gemeinden und Ämter sowie Landkreise .	100 828	157 421	591 182	519 392	104 806	39 472	1 254 853	55 296	45 611	191 544
6	davon Amtsfreie Gemeinden . . .	40 626	7 978	285 526	249 449	47 503	23 799	606 276	27 841	26 562	94 350
7	davon mit 20 000 u. mehr Einw.	22 483	2 912	174 317	141 392	23 148	14 363	353 219	16 493	16 045	59 408
8	" 10 000 b.u. 20 000 E.	10 711	1 533	68 710	62 673	11 709	5 981	149 073	6 416	6 531	22 281
9	" 5 000 " 10 000 E.	4 638	1 573	28 891	29 124	7 575	2 395	67 984	2 825	3 371	7 213
10	" 3 000 " 5 000 E.	1 692	738	9 794	10 708	3 103	697	24 302	1 361	450	2 972
11	" 2 000 " 3 000 E.	341	248	2 193	2 436	590	176	5 395	320	29	791
12	" 1 000 " 2 000 E.	463	501	1 176	1 846	727	145	3 894	293	79	845
13	" weniger als 1 000 E.	299	473	445	1 269	653	42	2 409	133	58	840
14	Amtsangehörige Gemeinden und Ämter	29 518	31 143	137 957	153 007	45 299	11 307	347 570	15 101	12 348	58 726
15	davon mit 20 000 u. mehr Einw.	2 220	4 166	10 236	7 765	1 923	1 566	21 489	2 253	3 538	10 785
16	" 10 000 b.u. 20 000 E.	3 415	2 708	6 776	10 561	3 493	1 597	22 427	1 759	3 413	3 408
17	" 5 000 " 10 000 E.	6 151	6 373	10 732	17 281	7 802	2 444	38 259	2 836	3 046	14 539
18	" 3 000 " 5 000 E.	4 670	4 819	6 688	12 850	6 904	1 407	27 848	2 183	533	8 366
19	" 2 000 " 3 000 E.	3 481	3 255	4 629	9 532	6 442	1 037	21 640	1 421	568	5 701
20	" 1 000 " 2 000 E.	4 450	4 468	5 383	10 467	8 378	1 331	25 559	1 861	447	5 721
21	" weniger als 1 000 E.	3 912	3 284	3 713	9 100	8 875	1 019	22 707	1 315	101	3 650
22	Ämter	1 221	2 072	89 800	75 450	1 484	907	167 641	1 474	701	6 557
23	Landkreise	30 683	118 300	167 700	116 937	12 005	4 367	301 007	12 353	6 701	38 468
24	Landschaftsverbände	-	120 897	104 268	290 271	30 585	3 148	428 271	3 056	9 282	11 292
25	Siedlungsverband Ruhrkohlenbezirk	-	4 642	2 593	874	67	7	3 540	15	114	106
26	Insgesamt	259 607	319 364	1 755 774	1 592 527	258 279	119 745	3 726 325	173 487	276 008	508 347

Anmerkungen S. 13.

und Deckungsbedarf der Gemeinden (nach Größenklassen) und der Gemeindeverbände

Tabelleilteil C

der Vermögensbewegung				insgesamt	darunter außerordentliche Ausgaben	Nachrichtlich Anteilbeträge der o.R. an die so.R.	Rein- ausgaben	Bereinig- te Ausgaben (Bereinigter Finanzbedarf)	Eigen- ausgaben (Reiner Finanzbedarf)	Zuschuß- bedarf 6)	Deckungs- bedarf 14)	l.f.d. Nr.
Erwerb von Grundvermögen	Neu- und Wieder- aufbau, Erwei- terungs- und Um- 4) bauten	Neuan- schaf- fung von beweg- lichem Ver- mögen	zusammen									
1 000 DM												
142 879	795 988	74 914	1 655 308	3 890 152	958 675	186 843	3 795 312	3 715 085	3 296 980	1 876 960	1 785 016	1
91 345	496 081	47 734	1 016 006	2 409 101	594 707	123 246	2 336 286	2 283 866	2 039 560	1 151 337	1 108 866	2
32 643	192 788	17 831	403 276	978 395	228 416	42 319	963 948	944 780	824 140	480 349	444 095	3
18 890	107 119	9 349	236 026	502 656	135 552	21 279	495 078	486 438	433 280	245 273	232 055	4
79 060	741 714	57 105	1 170 329	2 683 431	669 389	108 626	2 675 192	2 494 126	2 057 568	1 322 274	1 053 197	5
45 998	349 386	30 351	574 448	1 229 328	337 449	48 151	1 223 206	1 152 789	974 826	583 673	612 501	6
28 618	182 040	17 760	320 363	698 977	183 957	24 124	694 294	656 767	567 519	329 219	354 591	7
7 832	79 324	7 020	129 404	290 720	76 164	11 476	289 517	270 407	230 006	140 423	148 766	8
6 450	49 170	3 498	72 524	146 722	45 975	7 401	146 523	137 714	109 795	69 639	69 698	9
2 027	22 519	1 286	30 615	57 346	19 269	2 643	57 309	53 738	40 332	25 783	23 798	10
316	6 667	259	8 382	14 365	4 765	790	14 365	13 774	9 968	6 702	5 739	11
481	6 625	329	8 652	13 510	5 267	1 333	13 510	12 977	10 759	7 341	6 465	12
234	3 042	199	4 506	7 688	2 052	384	7 688	7 411	6 447	4 567	3 445	13
28 835	322 941	18 747	456 697	864 927	274 149	50 814	864 310	793 092	641 360	433 720	410 078	14
2 103	17 260	1 274	37 213	65 087	18 460	1 638	64 865	62 957	54 978	32 910	49 876	15
2 764	32 859	1 755	45 957	74 507	27 996	5 719	74 335	71 590	61 538	38 643	56 502	16
7 212	64 099	2 826	94 557	145 339	54 641	12 633	145 275	140 999	117 470	76 952	104 000	17
5 361	51 907	2 126	70 476	107 813	43 441	8 468	107 743	104 183	82 082	53 776	67 912	18
2 901	42 011	1 643	54 244	82 619	32 465	6 976	82 619	79 689	61 996	41 259	48 544	19
2 835	53 785	2 023	66 673	101 149	41 850	6 431	101 149	97 988	72 090	46 158	50 785	20
3 874	46 181	1 619	56 741	86 644	38 733	6 003	86 644	83 857	57 869	36 729	35 195	21
1 784	14 840	5 479	30 836	201 769	16 583	2 946	201 680	151 829	133 336	107 293	+ 2 735	22
4 267	69 387	8 008	139 184	589 175	57 793	9 662	587 676	548 245	441 383	304 881	30 618	23
2 608	183 294	9 087	218 619	767 787	46 845	-	704 785	642 509	309 572	171 020	9 138	24
-	271	-	505	8 687	-	-	8 687	8 662	7 766	7 272	+ 378	25
224 546	1 721 267	141 106	3 044 761	7 350 057	1 674 909	295 469	7 183 976	6 860 382	5 671 886	3 377 526	2 846 973	26

Tabellentteil C

Noch: II. Bruttoausgaben nach Arten, Reinausgaben, Bereinigte Ausgaben, Eigenausgaben, Zuschuß-

Lfd. Nr.	Verwaltungsweig	Bruttoausgaben									
		Zuweisungen an		Verwaltungs- und Zweckausgaben					Ausgaben		
		Land (Bund)	Ge-meinden und Ge-meinde-ver-bände	Per-sönliche Ausgaben	Allge-meiner sächlicher Ver-waltungsaufwand, sonstige sächliche Zweck-ausgaben	Unter-haltung von un-beweglichem Ver-mögen (6)	Zinsen	zusammen	Tilgung	Gewähr-ung von Dar-lehen	Zufüh-rungen an Rück-lagen und an Kapi-tal-ver- ⁷⁾ mögen
DM je Einwohner											
1	Kreisfreie Städte	19,99	4,58	133,19	98,47	15,47	9,71	256,83	14,50	27,83	38,46
2	davon mit 200 000 und mehr Einw.	21,55	4,56	136,04	104,16	16,77	10,14	267,10	14,34	33,80	32,02
3	" 100 000 b.u.200 000 E.	17,26	4,62	134,04	90,81	13,30	8,93	247,08	15,82	17,85	41,16
4	" weniger als 100 000 E.	18,53	4,61	118,58	88,33	14,00	9,37	230,27	12,49	21,15	62,03
5	Kreisangehörige Gemeinden und Ämter sowie Landkreise	13,22	20,64	77,53	68,11	13,74	5,18	164,56	7,25	5,98	25,12
6	davon Amtsfreie Gemeinden	9,80	1,92	68,87	60,17	11,46	5,74	146,23	6,72	6,41	22,76
7	davon mit 20 000 u. mehr Einw.	10,65	1,38	82,61	67,01	10,97	6,81	167,39	7,82	7,60	28,15
8	" 10 000 b.u.20 000 E.	10,28	1,47	65,92	60,13	11,23	5,74	143,03	6,16	6,27	21,38
9	" 5 000 " 10 000 E.	8,03	2,72	50,03	50,43	13,12	4,15	117,72	4,89	5,84	12,49
10	" 3 000 " 5 000 E.	7,11	3,10	41,15	44,99	13,04	2,93	102,10	5,72	1,89	12,49
11	" 2 000 " 3 000 E.	6,13	4,46	39,45	43,82	10,61	3,17	97,05	5,76	0,52	14,23
12	" 1 000 " 2 000 E.	6,57	7,11	16,70	26,21	10,32	2,06	55,28	4,16	1,12	12,00
13	" weniger als 1 000 E.	5,75	9,09	8,55	24,40	12,55	0,81	46,31	2,56	1,11	16,15
14	Amtsangehörige Gemeinden und Ämter	8,48	8,95	39,65	43,97	13,02	3,25	99,89	4,34	3,55	16,88
15	davon mit 20 000 u. mehr Einw.	10,85	20,36	50,02	37,94	9,40	7,65	105,00	11,01	17,29	52,70
16	" 10 000 b.u.20 000 E.	9,58	7,60	19,01	29,63	9,80	4,48	62,92	4,94	9,58	9,56
17	" 5 000 " 10 000 E.	8,57	8,88	14,95	24,07	10,87	3,40	53,29	3,95	4,24	20,25
18	" 3 000 " 5 000 E.	7,54	7,78	10,80	20,75	11,35	2,27	44,97	3,53	0,86	13,51
19	" 2 000 " 3 000 E.	7,13	6,66	9,48	19,51	13,19	2,12	44,30	2,91	1,16	11,67
20	" 1 000 " 2 000 E.	7,37	7,40	8,91	17,33	13,87	2,20	42,33	3,08	0,74	9,47
21	" weniger als 1 000 E.	8,00	6,72	7,60	18,62	18,16	2,08	46,45	2,69	0,21	7,47
22	Ämter	0,35	0,60	25,81	21,68	0,43	0,26	48,18	0,42	0,20	1,88
23	Landkreise	4,02	15,51	21,99	15,34	1,57	0,57	39,47	1,62	0,88	5,04
24	Landchaftsverbände	-	7,77	6,70	18,65	1,96	0,20	27,51	0,20	0,60	0,73
25	Siedlungsverband Ruhrkohlenbezirk	-	0,83	0,46	0,16	0,01	0,00	0,63	0,00	0,02	0,02
26	Insgesamt	16,68	20,52	112,79	102,30	16,59	7,69	239,37	11,14	17,73	32,66

Anmerkungen S. 13

und Deckungsbedarf der Gemeinden (nach Größenklassen) und der Gemeindeverbände

der Vermögensbewegung							Nachrichtliche Anteilbeträge der o.B. an die so.k.	Rein- ausgaben	Bereinigte Ausgaben (Bereinigter Finanzbedarf)	Eigenausgaben (Reiner Finanzbedarf)	Zuschußbedarf 6)	Deckungsbedarf 14)	Lfd. Nr.
Erwerb von Grundvermögen	Neu- und Wieder- aufbau, Erwei- terungs- und Um- bauten 4)	Neuan- schaf- fung von beweg- lichem Ver- mögen	zusammen	ins- gesamt	darunter außer- ordent- liche Ausgaben								
DM je Einwohner													
17,99	100,23	9,43	208,43	489,84	120,72	23,53	477,90	467,80	415,15	236,34	224,77	1	
19,23	104,41	10,05	213,84	507,05	125,17	25,94	491,73	480,70	429,28	242,33	233,39	2	
15,27	90,16	8,34	188,60	457,57	106,82	19,79	450,81	441,85	385,43	224,65	207,69	3	
17,95	101,80	8,89	224,32	477,72	128,83	20,22	470,52	462,30	411,78	233,10	220,54	4	
10,37	97,27	7,49	153,48	351,90	87,78	14,25	350,82	327,08	269,83	173,40	138,12	5	
11,09	84,27	7,32	138,56	296,51	81,39	11,61	295,04	278,05	235,13	140,78	147,73	6	
13,56	86,27	8,42	151,82	331,25	87,18	11,43	329,03	311,25	268,95	156,02	168,04	7	
7,51	76,11	6,74	124,16	278,93	73,08	11,01	277,78	259,44	220,68	134,73	142,73	8	
11,17	85,14	6,06	125,58	254,06	79,61	12,82	253,72	238,46	190,12	120,59	120,69	9	
8,52	94,61	5,40	128,62	240,93	80,96	11,10	240,77	225,77	169,45	108,32	99,98	10	
5,68	119,93	4,66	150,78	258,41	85,72	14,21	258,41	247,78	179,31	120,56	103,24	11	
6,83	94,05	4,67	122,83	191,80	74,77	18,92	191,80	184,23	152,74	104,22	91,78	12	
4,50	58,48	3,83	86,62	147,79	39,45	7,38	147,79	142,47	123,94	87,80	66,23	13	
8,29	92,81	5,39	131,25	248,58	78,79	14,60	248,40	227,93	184,32	124,65	117,85	14	
10,28	84,34	6,23	181,83	318,04	90,20	8,00	316,95	307,63	268,64	160,81	243,71	15	
7,75	92,19	4,92	128,94	209,04	78,55	16,05	208,56	200,86	172,66	108,42	158,53	16	
10,04	89,27	3,94	131,69	202,42	76,10	17,59	202,33	196,38	163,61	107,17	144,85	17	
8,66	85,82	3,43	113,80	174,09	70,15	13,67	173,98	168,23	132,54	86,84	109,66	18	
5,94	86,00	3,36	111,04	169,13	66,46	14,28	169,13	163,13	126,91	84,46	99,37	19	
4,69	89,07	3,35	110,41	167,51	69,27	10,65	167,51	162,27	119,39	76,44	84,10	20	
7,93	94,48	3,31	116,08	177,25	79,24	12,28	177,25	171,55	118,39	75,14	72,00	21	
0,51	4,26	1,57	8,86	57,99	4,77	0,85	57,96	43,64	38,32	30,84	+ 0,79	22	
0,56	9,10	1,05	18,25	77,26	7,58	1,27	77,07	71,90	57,88	39,98	4,02	23	
0,17	11,77	0,58	14,04	49,32	3,01	-	45,27	41,27	19,89	10,99	0,59	24	
-	0,05	-	0,09	1,56	-	-	1,56	1,55	1,39	1,30	+ 0,07	25	
14,42	110,57	9,06	195,59	472,15	107,59	18,98	461,48	440,70	364,35	216,97	182,88	26	

Tabellenteil C

III. Spezielle Deckungsmittel der Gemeinden

Lfd. Nr.	Gemeindegrößenklasse ----- Gemeindeverbände	Zuweisungen		Einnahmen aus Verwaltung und Betrieb			Rückflüsse von Darlehen	Entnahmen aus Rücklagen und aus Kapital- vermögen	
		vom Land (Bund)	von Gemeinden und Gemeinde- verbänden	Gebühren, Entgelte, Strafen	Zinsen und sonstige Erträge aus Kapital- anlagen	Übrige Einnahmen 2.)			zusammen
1	Kreisfreie Städte	368 449	80 162	616 914	44 522	169 558	830 994	58 784	167 526
	davon								
2	mit 200 000 und mehr Einw.	219 092	52 419	406 244	32 503	108 968	547 714	13 820	88 063
3	" 100 000 b.u. 200 000 E.	101 219	19 113	145 214	7 821	42 563	195 597	34 830	33 540
4	" weniger als 100 000 "	48 138	8 630	65 457	4 199	18 027	87 683	10 134	45 923
5	Kreisangehörige Gemeinden und Ämter sowie Landkreise .	390 140	178 304	238 097	13 145	121 094	372 336	23 143	125 160
	davon								
6	Ämterfreie Gemeinden . . .	152 879	68 950	141 843	6 225	45 205	193 273	11 425	63 276
	davon								
7	mit 20 000 u. mehr Einw. .	74 978	37 326	91 295	4 058	25 441	120 794	7 497	40 819
8	" 10 000 b.u. 20 000 E.	35 827	18 007	32 320	1 345	11 645	45 310	2 194	13 884
9	" 5 000 " 10 000 "	24 360	8 799	12 416	582	4 774	17 773	1 309	5 089
10	" 3 000 " 5 000 "	11 654	3 475	4 247	155	1 863	6 266	242	2 126
11	" 2 000 " 3 000 "	3 108	588	870	28	639	1 537	34	188
12	" 1 000 " 2 000 "	2 079	533	519	32	515	1 066	94	701
13	" weniger als 1 000 "	872	223	176	24	327	528	56	469
14	Anteangehörige Gemeinden und Ämter	132 571	69 980	47 160	4 303	30 691	82 155	7 969	43 071
	davon								
15	mit 20 000 u. mehr Einw. .	5 955	1 908	7 529	755	1 834	10 119	2 202	8 041
16	" 10 000 b.u. 20 000 E.	7 876	2 725	5 340	291	2 313	7 944	2 383	4 730
17	" 5 000 " 10 000 E.	18 905	3 973	9 128	657	5 527	15 312	1 258	9 861
18	" 3 000 " 5 000 "	18 084	3 374	5 263	285	3 759	9 307	778	6 691
19	" 2 000 " 3 000 "	16 517	2 852	4 003	238	3 355	7 596	405	3 378
20	" 1 000 " 2 000 "	23 901	3 043	3 477	227	4 471	8 174	347	3 605
21	" weniger als 1 000 "	24 081	2 665	2 604	137	4 190	6 931	170	3 440
22	Ämter	17 251	49 440	9 816	1 713	5 242	16 771	427	3 324
23	Landkreise	104 691	39 373	49 093	2 618	45 198	96 909	3 748	18 814
24	Landchaftverbände	332 807	62 276	99 119	2 292	41 549	142 960	4 483	20 372
25	Siedlungsverband Ruhrkohlenbezirk	895	25	64	71	64	199	145	150
26	Insgesamt	1 092 291	320 767	954 193	60 031	332 265	1 346 490	86 554	313 209

Anmerkungen S. 13.

(nach Größenklassen) und der Gemeindeverbände nach Arten

Tabellenteil C

Spezielle Deckungsmittel											Lfd. Nr.
Einnahmen aus der Vermögensbewegung						insgesamt					
Erlöse aus Vermögensveräußerungen	Äußere Darlehen			Innere Darlehen	zusammen	mit	ohne	darunter eigene			
	vom Land (Bund)	von Gemeinden und Gemeindeverbänden	aus Kreditmarktmitteln und öffentlichen Sondermitteln					mit	ohne		
	Erstattungen										
1 000 DM											
30 256	49 656	65	325 523	91 376	723 186	2 002 791	1 907 951	1 504 459	1 409 619	1	
25 893	25 214	-	213 484	71 105	437 579	1 256 805	1 183 990	960 080	887 264	2	
2 880	19 422	55	67 489	18 838	177 055	492 983	478 536	353 175	338 728	3	
1 482	5 021	10	44 550	1 433	108 552	253 003	245 425	191 205	183 627	4	
37 259	46 418	2 762	170 193	7 732	412 668	1 353 448	1 345 209	735 823	727 585	5	
22 422	25 085	1 466	93 156	4 363	221 193	636 295	630 173	387 915	381 792	6	
10 699	14 270	201	55 773	3 560	132 819	365 918	361 234	239 143	234 459	7	
7 013	4 574	1 103	18 979	671	48 417	147 561	146 358	88 050	86 847	8	
2 597	3 560	10	12 065	42	24 672	75 603	75 404	38 875	38 675	9	
1 496	1 752	96	3 784	76	9 572	30 966	30 929	13 989	13 952	10	
253	698	3	811	-	1 986	7 219	7 219	2 822	2 822	11	
242	138	-	1 182	-	2 356	6 035	6 035	3 284	3 284	12	
123	92	54	562	14	1 370	2 993	2 993	1 752	1 752	13	
13 014	19 161	1 238	60 375	1 941	146 770	431 476	430 859	208 525	207 908	14	
552	2 025	-	5 139	376	18 334	36 315	36 092	26 427	26 205	15	
706	2 176	20	8 479	176	18 670	37 216	37 045	24 418	24 247	16	
3 789	4 624	303	11 715	675	32 225	70 415	70 351	42 611	42 547	17	
2 084	4 017	186	8 160	243	22 159	52 924	52 855	27 263	27 193	18	
2 268	1 176	79	6 435	75	13 814	40 779	40 779	20 156	20 156	19	
1 474	1 996	119	8 226	212	15 979	51 097	51 097	22 038	22 038	20	
1 477	1 906	121	8 751	122	15 988	49 666	49 666	20 892	20 892	21	
664	1 242	411	3 470	63	9 601	93 064	92 975	24 720	24 631	22	
1 823	2 172	58	16 663	1 428	44 705	285 677	284 178	139 385	137 885	23	
3 915	130	-	38 735	1 865	69 500	607 543	544 541	212 330	149 328	24	
-	-	-	-	-	295	1 415	1 415	494	494	25	
71 430	96 205	2 827	534 451	100 973	1 205 649	3 965 196	3 799 115	2 453 107	2 287 025	26	

Tabellenteil C

Nech: III. Spezielle Deckungsmittel der Gemeinden

Lfd. Nr.	Gemeindegrößenklasse Gemeindeverbände	Zuweisungen		Einnahmen aus Verwaltung und Betrieb			Rückflüsse von Darlehen	Entnahmen aus Rücklagen und aus Kapitalvermögen	
		vom Land (Bund)	von Gemeinden und Gemeindeverbänden	Gebühren, Entgelte, Strafen	Zinsen und sonstige Erträge aus Kapitalanlagen	Übrige Einnahmen (20)			zusammen
DM je Einwohner									
1	Kreisfreie Städte	46,39	10,09	77,68	5,61	21,35	104,64	7,40	21,09
	davon								
2	mit 200 000 und mehr Einw.	46,11	11,03	85,50	6,84	22,93	115,28	2,91	18,54
3	" 100 000 b.u.200 000 E.	47,34	8,94	67,91	3,66	19,91	91,48	16,29	15,69
4	" weniger als 100 000 "	45,75	8,20	62,21	3,99	17,13	83,33	9,63	43,64
5	Kreisangehörige Gemeinden und Ämter sowie Landkreise .	51,16	23,38	31,22	1,72	15,88	48,83	3,03	16,41
	davon								
6	Ämter Gemeinden . . .	36,87	16,63	34,21	1,50	10,90	46,62	2,76	15,26
	davon								
7	mit 20 000 u. mehr Einw.	35,53	17,69	43,27	1,92	12,06	57,25	3,55	19,34
8	" 10 000 b.u.20 000 E.	34,37	17,28	31,01	1,29	11,17	43,47	2,11	13,32
9	" 5 000 " 10 000 "	42,18	15,24	21,50	1,01	8,27	30,78	2,27	8,81
10	" 3 000 " 5 000 "	48,96	14,60	17,84	0,65	7,83	26,33	1,02	8,93
11	" 2 000 " 3 000 "	55,91	10,58	15,65	0,50	11,49	27,65	0,61	3,38
12	" 1 000 " 2 000 "	29,52	7,57	7,37	0,45	7,31	15,13	1,33	9,95
13	" weniger als 1 000 "	16,76	4,29	3,38	0,46	6,29	10,15	1,08	9,02
14	Ämterangehörige Gemeinden und Ämter	38,10	20,11	13,55	1,24	8,82	23,61	2,29	12,38
	davon								
15	mit 20 000 u. mehr Einw. .	29,10	9,32	36,79	3,69	8,96	49,44	10,76	39,29
16	" 10 000 b.u.20 000 E. .	22,10	7,65	14,98	0,82	6,49	22,29	6,69	13,27
17	" 5 000 " 10 000 " .	26,33	5,53	12,71	0,92	7,70	21,33	1,75	13,73
18	" 3 000 " 5 000 " .	29,20	5,45	8,50	0,46	6,07	15,03	1,26	10,80
19	" 2 000 " 3 000 " .	33,81	5,84	8,19	0,49	6,87	15,55	0,83	6,92
20	" 1 000 " 2 000 " .	39,58	5,04	5,76	0,38	7,40	13,54	0,57	5,97
21	" weniger als 1 000 " .	49,26	5,45	5,33	0,28	8,57	14,18	0,35	7,04
22	Ämter	4,96	14,21	2,82	0,49	1,51	4,82	0,12	0,96
23	Landkreise	13,73	5,16	6,44	0,34	5,93	12,71	0,49	2,47
24	Landschaftsverbände	21,38	4,00	6,37	0,15	2,67	9,18	0,29	1,31
25	Siedlungsverband Ruhrkohlenbezirk	0,16	0,00	0,01	0,01	0,01	0,04	0,03	0,03
26	Insgesamt	70,17	20,61	61,30	3,86	21,34	86,50	5,56	20,12

Anmerkungen S. 13.

(nach Größenklassen) und der Gemeindeverbände nach Arten

Tabellenteil C

Spezielle Deckungsmittel										Lfd. Nr.
Einnahmen aus der Vermögensbewegung						Insgesamt				
Erlöse aus Vermögens- ver- äußerungen	Äußere Darlehen			Innere Darlehen	zusammen	mit	ohne	darunter eigene		
	vom Land (Bund)	von Gemeinden und Gemeinde- verbänden	aus Kreditmarkt- mitteln und Öffentlichen Sonder- mitteln					mit	ohne	
						Erstattungen				
DM je Einwohner										
3,81	6,25	0,01	40,99	11,51	91,06	252,19	240,25	189,44	177,50	1
5,45	5,31	-	44,93	14,97	92,10	264,53	249,20	202,07	186,75	2
1,35	9,08	0,03	31,56	8,81	82,80	230,55	223,80	165,17	158,41	3
1,41	4,77	0,01	42,34	1,36	103,17	240,45	233,25	181,72	174,52	4
4,89	6,09	0,36	22,32	1,01	54,12	177,49	176,41	96,50	95,42	5
5,41	6,05	0,35	22,47	1,05	53,35	153,47	152,00	93,57	92,09	6
5,07	6,76	0,10	26,43	1,69	62,94	173,41	173,41	113,33	111,11	7
6,73	4,39	1,06	18,21	0,64	46,45	141,58	140,42	84,48	83,32	8
4,50	6,16	0,02	20,89	0,07	42,72	130,91	130,57	67,31	66,97	9
6,29	7,36	0,40	15,90	0,32	40,22	130,10	129,94	58,77	58,62	10
4,55	12,56	0,05	14,59	-	35,73	129,86	129,86	50,76	50,76	11
3,44	1,96	-	16,78	-	33,45	85,68	85,68	46,62	46,62	12
2,36	1,77	1,04	10,80	0,27	26,34	57,54	57,54	33,68	33,68	13
3,74	5,51	0,36	17,35	0,56	42,18	124,00	123,83	59,93	59,75	14
2,70	9,89	-	25,11	1,84	89,59	177,45	176,36	129,13	128,05	15
1,98	6,11	0,06	23,79	0,49	52,38	104,42	103,94	68,51	68,03	16
5,28	6,44	0,42	16,32	0,94	44,88	98,07	97,98	59,35	59,26	17
3,37	6,49	0,30	13,18	0,39	35,78	85,46	85,35	44,02	43,91	18
4,64	2,41	0,16	13,17	0,15	28,28	83,48	83,48	41,26	41,26	19
2,44	3,31	0,20	13,62	0,35	26,46	84,62	84,62	36,50	36,50	20
3,02	3,90	0,25	17,90	0,25	32,71	101,60	101,60	42,74	42,74	21
0,19	0,36	0,12	1,00	0,02	2,76	26,75	26,72	7,10	7,08	22
0,24	0,28	0,01	2,19	0,19	5,86	37,46	37,27	18,28	18,08	23
0,25	0,01	-	2,49	0,12	4,46	39,03	34,98	13,64	9,59	24
-	-	-	-	-	0,05	0,25	0,25	0,09	0,09	25
4,59	6,18	0,18	34,33	6,49	77,45	254,72	244,05	157,58	146,91	26

Tabellenteil C IV. Allgemeine Deckungsmittel nach Arten, Rücklagen für den Gesamthauhalt und Mehrrein

Lfd. Nr.	Gemeindegrößenklasse ----- Gemeindeverbände	Allgemeine Finanzzuweisungen				Allge		
		zusammen	Schlüsselzuweisungen	darunter		Einnahmen		zusammen
				Grundsteuerergänzungszuschüsse	Bedarfszuweisungen aus dem Ausgleichsstock	zusammen	darunter Umlagen der Gemeindeverbände	
1 000 DM								
1	Kreisfreie Städte	155 722	96 433	17 734	55	64	-	63 842
	davon							
2	mit 200 000 und mehr Einwohnern . .	82 677	44 635	13 198	-	23	-	40 229
3	" 100 000 bis unter 200 000 Einw.	51 618	36 833	3 559	55	27	-	15 391
4	" weniger als 100 000 "	21 427	14 966	977	-	13	-	8 222
5	Kreisangehörige Gemeinden und Äster sowie Landkreise	313 874	255 761	3 033	8 995	346 906	346 858	391 703
	davon							
6	Amtsfreie Gemeinden	102 990	86 998	2 147	3 595	47	-	131 864
	davon							
7	mit 20 000 und mehr Einwohnern .	46 070	38 837	1 259	897	47	-	71 489
8	" 10 000 bis unter 20 000 Einw.	23 811	19 386	604	1 063	-	-	32 153
9	" 5 000 " " 10 000 "	16 425	13 753	188	1 069	-	-	16 484
10	" 3 000 " " 5 000 "	8 385	7 438	75	310	-	-	6 401
11	" 2 000 " " 3 000 "	2 568	2 156	18	257	-	-	1 605
12	" 1 000 " " 2 000 "	3 014	2 838	2	-	-	-	2 138
13	" weniger als 1 000 "	2 718	2 590	0	-	-	-	1 595
14	Amtsangehörige Gemeinden und Äster davon	128 541	113 777	886	5 400	110 066	110 064	214 965
	davon							
15	mit 20 000 und mehr Einwohnern .	3 478	2 922	65	-	-	-	20 444
16	" 10 000 bis unter 20 000 Einw.	8 595	7 651	86	-	-	-	26 454
17	" 5 000 " " 10 000 "	17 502	15 187	149	431	0	-	44 550
18	" 3 000 " " 5 000 "	21 479	19 469	93	445	-	-	35 615
19	" 2 000 " " 3 000 "	19 541	17 585	252	522	-	-	26 826
20	" 1 000 " " 2 000 "	29 097	26 188	115	1 275	-	-	33 725
21	" weniger als 1 000 "	28 848	24 775	126	2 726	-	-	27 313
22	Äster	-	-	-	-	110 066	110 064	37
23	Landkreise	82 343	54 986	-	-	236 794	236 794	44 874
24	Landschaftsverbände	61 301	61 301	-	-	100 669	100 647	88
25	Siedlungsverband Ruhrkohlenbezirk . .	-	-	-	-	7 650	7 650	-
26	Insgesamt	530 896	413 496	20 767	9 049	455 289	455 135	455 633

Anmerkungen S. 13.

nahmen bzw. Mehrausgaben der Gemeinden (nach Größenklassen) und der Gemeindeverbände

Tabellenteil C

Allgemeine Deckungsmittel				Steuern und steuerähnliche Einnahmen								Lfd. Nr.	
meine Umlagen				darunter									
Ausgaben				Grundsteuer				Gewerbesteuer nach 26)		Gemeindegetränkesteuer	Kinosteuer		Übrige Ver-gügungssteuer
Land-schafts-verbands-umlage	Siedlungs-verband-Ruhr-kohlen-bezirk	Kreis-umlage	Amts-umlage	zusammen	A		B 25)						
					Ertrag und Kapital	der Lohnsumme							
1 000 DM													
57 600	5 936	-	-	1 777 459	2 815	226 839	1185 609	277 328	35 680	18 529	12 411	1	
35 898	4 218	-	-	1 101 884	1 319	136 706	725 551	180 978	24 611	11 110	7 980	2	
14 224	1 093	-	-	441 831	945	61 824	298 283	61 077	8 727	5 168	3 093	3	
7 478	624	-	-	233 745	551	28 309	161 775	35 273	2 342	2 251	1 338	4	
43 091	1 670	236 565	110 168	1 069 669	33 707	135 694	715 377	109 464	3 284	9 205	7 666	5	
-	-	131 808	-	624 615	9 968	88 880	428 804	77 654	2 637	6 735	4 485	6	
-	-	71 450	-	363 524	2 149	51 935	248 903	55 233	1 898	4 166	2 364	7	
-	-	52 141	-	153 365	2 067	22 082	106 362	17 982	514	1 709	1 164	8	
-	-	16 480	-	68 959	2 442	9 420	49 594	3 732	201	633	564	9	
-	-	6 400	-	23 607	1 615	3 329	15 205	635	15	184	196	10	
-	-	1 605	-	5 733	451	845	3 637	62	1	29	73	11	
-	-	2 138	-	6 112	573	827	3 678	10	48	10	84	12	
-	-	1 595	-	3 315	671	442	1 425	-	1	4	40	13	
-	-	104 757	110 168	416 751	23 739	46 813	286 573	31 810	647	2 171	2 856	14	
-	-	8 805	11 639	53 857	200	4 117	40 700	8 613	248	304	249	15	
-	-	12 646	13 809	56 905	716	6 276	42 062	7 710	71	445	279	16	
-	-	22 121	22 429	106 069	2 330	11 875	79 092	8 947	61	729	615	17	
-	-	17 532	18 081	70 303	3 371	8 901	50 276	3 122	94	396	489	18	
-	-	13 143	13 683	48 767	3 447	6 482	32 343	1 709	47	188	412	19	
-	-	17 093	16 632	49 212	6 169	5 646	28 407	1 427	78	82	469	20	
-	-	13 417	13 896	31 637	7 505	3 518	13 692	282	46	27	344	21	
-	-	-	-	-	-	-	-	-	-	-	-	22	
43 091	1 670	-	-	28 303	-	-	-	-	-	300	325	23	
-	-	-	-	-	-	-	-	-	-	-	-	24	
-	-	-	-	-	-	-	-	-	-	-	-	25	
100 691	7 606	236 565	110 168	2 847 128	36 522	362 532	1900 986	386 791	38 964	27 734	20 077	26	

Tabellenteil C

Noch: IV. Allgemeine Deckungsmittel nach Arten, Rücklagen für den Gesamthaushalt und Mehrein

Lfd. Nr.	Gemeindegrößenklasse Gemeindeverbände	noch: Allgemeine Deckungsmittel						
		Erträge der wirtschaftlichen Unternehmen						
		zusammen	Elek- trizi- versorgung	Gas- versorgung	Wasser- versorgung	Kombinierte Ver- sorgungs- unternehmen	darunter	
Hafen- und Umschlag- unter- nehmen	Sonstige Verkehrs- unter- nehmen							
1 000 DM								
1	Kreisfreie Städte	142 953	39 105	856	3 391	73 609	- 714	- 4 636
	davon							
2	mit 200 000 und mehr Einwohnern . .	83 840	27 651	440	1 842	54 169	- 915	- 6 499
3	" 100 000 bis unter 200 000 Einw.	42 091	7 414	391	1 159	10 423	139	1 763
4	" weniger als 100 000 "	17 022	4 041	25	391	9 016	61	100
5	Kreisangehörige Gemeinden und Ämter sowie Landkreise	80 881	36 230	1 880	7 095	20 231	18	1 480
	davon							
6	Amtsfreie Gemeinden	41 861	16 617	1 400	2 688	16 922	15	560
	davon							
7	mit 20 000 und mehr Einwohnern .	25 371	8 833	1 017	527	13 028	15	466
8	" 10 000 bis unter 20 000 Einw.	9 653	4 589	341	382	3 251	1	58
9	" 5 000 " " 10 000 "	4 117	2 419	27	518	616	-	2
10	" 3 000 " " 5 000 "	1 676	776	15	506	27	- 3	34
11	" 2 000 " " 3 000 "	371	.	.	230	.	.	.
12	" 1 000 " " 2 000 "	501	.	.	360	.	.	.
13	" weniger als 1 000 "	173	.	.	165	.	.	.
14	Amtsangehörige Gemeinden und Ämter davon	22 463	6 433	225	4 328	1 415	3	86
	davon							
15	mit 20 000 und mehr Einwohnern .	1 333	874	5	62	380	-	55
16	" 10 000 bis unter 20 000 Einw.	1 652	776	55	233	344	-	4
17	" 5 000 " " 10 000 "	4 916	2 644	145	736	435	- 0	20
18	" 3 000 " " 5 000 "	2 875	1 592	11	586	150	3	16
19	" 2 000 " " 3 000 "	2 689	.	.	596	.	.	.
20	" 1 000 " " 2 000 "	3 958	.	.	814	.	.	.
21	" weniger als 1 000 "	4 355	.	.	1 234	.	.	.
22	Ämter	685	547	9	68	106	-	- 9
23	Landkreise	16 557	13 179	256	81	1 893	-	834
24	Landchaftsverbände	3 295	1 166	284	-	-	-	- 299
25	Siedlungsverband Ruhrkohlenbezirk . .	-	-	-	-	-	-	-
26	Insgesamt	227 129	76 501	3 020	10 486	93 840	- 696	- 3 455

Anmerkungen S. 13.

nahmen bzw. Mehrausgaben der Gemeinden (nach Größenklassen) und der Gemeindeverbände

Kombinierte Versorgungs- und Verkehrsunternehmen	Unternehmen der Verkehrsförderung	Land- und forstwirtschaftliche Unternehmen	Kurbetriebe	Erträge des			insgesamt	Rücklagen für den Gesamthaushalt	Mehreinnahmen bzw. Mehrausgaben				Lfd. Nr.
				allgemeinen Kapitalvermögens	allgemeinen Grundvermögens	Gesamthaushalt			Gesamthaushalt		darunter ao. Rechnung		
									Mehreinnahmen	Mehrausgaben	Mehreinnahmen	Mehrausgaben	
1 000 DM													
30 690	- 401	- 820	758	5 047	- 21 717	1 995 686	59 999	132 260	83 935	50 246	60 648	1	
6 970	- 344	- 533	- 45	4 220	- 16 629	1 213 785	34 480	62 683	33 673	21 562	22 521	2	
20 350	128	- 477	803	1 940	- 3 669	518 446	20 990	43 827	31 782	18 314	23 377	3	
3 370	- 185	189	-	- 1 113	- 1 419	261 454	4 530	25 750	18 479	10 371	14 750	4	
1 641	- 8	8 733	- 22	6 564	1 941	1 428 131	25 925	192 548	120 325	79 640	87 350	5	
1 410	- 29	1 931	- 18	2 958	- 1 518	639 089	12 093	79 004	45 042	28 236	37 596	6	
1 293	- 20	165	-	1 552	- 1 644	363 431	7 635	44 091	21 353	15 104	18 945	7	
117	- 23	887	-	1 166	- 504	155 337	1 649	19 760	9 231	5 482	8 217	8	
-	21	535	- 32	150	282	73 450	2 027	9 239	8 936	5 070	6 550	9	
-	- 7	232	15	48	171	27 486	673	3 656	3 224	1 503	2 101	10	
.	.	56	.	- 0	15	7 081	106	813	983	428	871	11	
.	.	58	.	35	99	7 623	- 2	980	830	489	623	12	
.	.	- 1	.	6	64	4 681	6	465	485	160	288	13	
68	19	6 714	-	1 214	3 215	467 285	6 239	91 596	64 001	43 458	43 190	14	
-	16	- 59	-	5	- 102	38 127	864	11 370	2 880	7 003	2 865	15	
-	17	215	-	266	114	41 079	653	6 519	3 383	3 687	2 335	16	
68	5	858	-	200	380	84 517	1 430	18 458	10 294	8 885	6 857	17	
-	- 20	552	-	185	506	59 733	908	11 901	7 964	4 822	5 935	18	
.	.	1 004	.	139	588	44 897	525	10 773	8 242	5 133	5 715	19	
.	.	1 988	.	131	1 135	49 809	281	12 896	13 420	5 287	9 181	20	
.	.	2 192	.	29	1 051	38 607	360	13 103	11 833	6 258	6 506	21	
-	-	- 37	-	259	- 456	110 517	1 219	6 576	5 983	2 384	3 796	22	
163	2	88	- 4	2 393	243	321 758	7 594	21 947	11 282	7 946	6 564	23	
-	-	42	- 16	43	- 123	165 097	260	13 095	8 502	10 776	-	24	
-	-	-	-	0	- 3	7 647	26	348	-	-	-	25	
32 330	- 409	7 954	720	11 654	- 19 903	3 596 560	86 210	338 251	212 762	140 663	147 998	26	

Tabellenteil C

Noch: IV. Allgemeine Deckungsmittel nach Arten, Rücklagen für den Gesamthaushalt und Mehrein

Lfd. Nr.	Gemeindegrößenklasse ----- Gemeindeverbände	Allgemeine Finanzausweisungen				Allge		
		zusammen	darunter			Einnahmen		zusammen
			Schlüssel- zuwei- sungen	Grund- steuer- ergän- zungs- zuschüsse	Bedarfs- zuwei- sungen aus dem Ausgleich- stock	zusammen	darunter Umlagen der Gemeinde- verbände	
DM je Einwohner								
1	Kreisfreie Städte	19,61	12,14	2,23	0,01	0,01	-	8,04
	davon							
2	mit 200 000 und mehr Einwohnern . .	17,40	9,39	2,78	-	0,00	-	8,47
3	" 100 000 bis unter 200 000 Einw.	24,14	17,23	1,66	0,03	0,01	-	7,20
4	" weniger als 100 000 "	20,36	14,22	0,93	-	0,01	-	7,81
5	Kreisangehörige Gemeinden und Ämter sowie Landkreise	41,16	33,54	0,40	1,18	45,49	45,49	51,37
	davon							
6	Autonome Gemeinden	24,84	20,98	0,52	0,87	0,01	-	31,81
	davon							
7	mit 20 000 und mehr Einwohnern .	21,83	18,41	0,60	0,43	0,02	-	33,88
8	" 10 000 bis unter 20 000 Einw.	22,85	18,60	0,58	1,02	-	-	30,85
9	" 5 000 " " 10 000 "	28,44	23,81	0,33	1,85	-	-	28,54
10	" 3 000 " " 5 000 "	35,23	31,25	0,32	1,30	-	-	26,89
11	" 2 000 " " 3 000 "	46,20	38,78	0,32	4,62	-	-	28,27
12	" 1 000 " " 2 000 "	42,79	40,29	0,03	-	-	-	30,35
13	" weniger als 1 000 "	52,25	49,79	0,00	-	-	-	30,66
14	Ämterangehörige Gemeinden und Ämter	36,94	32,70	0,25	1,55	31,63	31,63	61,78
	davon							
15	mit 20 000 und mehr Einwohnern .	16,99	14,28	0,32	-	-	-	99,90
16	" 10 000 bis unter 20 000 Einw.	24,11	21,47	0,24	-	-	-	74,22
17	" 5 000 " " 10 000 "	24,38	21,15	0,21	0,60	0,00	-	62,05
18	" 3 000 " " 5 000 "	34,68	31,44	0,15	0,72	-	-	57,51
19	" 2 000 " " 3 000 "	40,00	36,00	0,52	1,07	-	-	54,91
20	" 1 000 " " 2 000 "	48,19	43,37	0,19	2,11	-	-	55,85
21	" weniger als 1 000 "	59,02	50,68	0,26	5,58	-	-	55,88
22	Ämter	-	-	-	-	31,63	31,63	0,01
23	Landkreise	10,80	7,21	-	-	31,05	31,05	5,88
24	Landschaftsverbände	3,94	3,94	-	-	6,47	6,47	0,01
25	Siedlungsverband Ruhrkohlenbesirk . .	-	-	-	-	1,37	1,37	-
26	Insgesamt	34,10	26,56	1,33	0,58	29,25	29,24	29,27

Anmerkungen S. 13.

nahmen bzw. Mehrausgaben der Gemeinden (nach Größenklassen) und der Gemeindeverbände

Allgemeine Deckungsmittel				Steuern und steuerähnliche Einnahmen									Lfd. Nr.
meine Unterlagen				darunter									
Ausgaben				zusammen	Grundsteuer		Gewerbesteuer nach 26)		Gemeindegetränkesteuer	Kinosteuer	Übrige Vermögenssteuer		
darunter					A	B 25)	Ertrag und Kapital	der Lohnsumme					
Land-schafts-verbands-unlage	Siedlungs-verband Ruhr-kohlen-bezirk	Kreis-unlage	Amts-unlage										
DM je Einwohner													
7,25	0,75	-	-	223,82	0,35	28,56	149,29	34,92	4,49	2,33	1,56	1	
7,56	0,89	-	-	231,92	0,28	28,77	152,71	38,09	5,18	2,34	1,68	2	
6,65	0,51	-	-	206,63	0,44	28,91	139,50	28,56	4,08	2,42	1,45	3	
7,11	0,59	-	-	222,15	0,52	26,90	153,75	33,52	2,23	2,14	1,27	4	
5,65	0,22	31,02	14,45	140,28	4,42	17,79	93,81	14,36	0,43	1,21	1,01	5	
-	-	31,79	-	150,66	2,40	21,44	103,43	18,73	0,64	1,62	1,08	6	
-	-	33,86	-	172,28	1,02	24,61	117,96	26,18	0,88	1,97	1,12	7	
-	-	30,84	-	147,15	1,98	21,19	102,05	17,25	0,49	1,64	1,12	8	
-	-	28,54	-	119,41	4,23	16,31	85,88	6,46	0,35	1,10	0,98	9	
-	-	26,89	-	99,18	6,79	13,99	63,88	2,67	0,06	0,77	0,82	10	
-	-	28,87	-	103,13	8,11	15,20	65,43	1,12	0,02	0,52	1,31	11	
-	-	30,35	-	86,77	8,13	11,74	52,22	0,14	0,68	0,14	1,19	12	
-	-	30,66	-	63,73	12,90	8,50	27,39	-	0,02	0,08	0,77	13	
-	-	30,11	31,66	119,77	6,82	13,45	82,36	9,14	0,19	0,62	0,82	14	
-	-	43,02	56,87	263,16	0,98	20,12	198,87	42,09	1,21	1,49	1,22	15	
-	-	35,48	38,74	159,66	2,01	17,61	118,01	21,63	0,20	1,25	0,78	16	
-	-	30,81	31,24	147,73	3,25	16,54	110,16	12,46	0,08	1,02	0,86	17	
-	-	28,31	29,20	113,52	5,44	14,37	81,18	5,04	0,15	0,64	0,79	18	
-	-	26,90	28,01	99,83	7,06	13,27	66,21	3,50	0,10	0,38	0,84	19	
-	-	28,31	27,54	81,50	10,22	9,35	47,04	2,36	0,13	0,14	0,78	20	
-	-	27,45	28,43	64,72	15,35	7,20	28,01	0,58	0,09	0,06	0,70	21	
-	-	-	-	-	-	-	-	-	-	-	-	22	
5,65	0,22	-	-	3,71	-	-	-	-	-	0,04	0,04	23	
-	-	-	-	-	-	-	-	-	-	-	-	24	
-	-	-	-	-	-	-	-	-	-	-	-	25	
6,47	0,49	15,20	7,08	182,89	2,35	23,29	122,12	24,85	2,50	1,78	1,29	26	

Tabellenteil C

Noch: IV. Allgemeine Deckungsmittel nach Arten, Rücklagen für den Gesamthaushalt und Mehrein

Lfd. Nr.	Gemeindegrößenklasse Gemeindeverbände	noch: Allgemeine Deckungsmittel						
		Erträge der wirtschaftlichen Unternehmen						
		zusammen	darunter					
Elektricitätsversorgung	Gasversorgung		Wasser- versorgung	Kombinierte Ver- sorgungs- unternehmen	Hafen- und Umschlag- unter- nehmen	Sonstige Verkehrs- unter- nehmen		
DM je Einwohner								
1	Kreisfreie Städte	18,00	4,92	0,11	0,43	9,27	- 0,09	- 0,58
	davon							
2	mit 200 000 und mehr Einwohnern . .	17,65	5,82	0,09	0,39	11,40	- 0,19	- 1,37
3	" 100 000 bis unter 200 000 Einw.	19,68	3,47	0,18	0,54	4,87	0,07	0,82
4	" weniger als 100 000 "	16,18	3,84	0,02	0,37	8,57	0,06	0,10
5	Kreisangehörige Gemeinden und Ämter sowie Landkreise	10,16	4,75	0,25	0,93	2,65	0,00	0,19
	davon							
6	Anteilsfreie Gemeinden	10,10	4,01	0,34	0,65	4,08	0,00	0,14
	davon							
7	mit 20 000 und mehr Einwohnern .	12,02	4,19	0,48	0,25	6,17	0,01	0,22
8	" 10 000 bis unter 20 000 Einw.	9,26	4,40	0,33	0,37	3,12	0,00	0,06
9	" 5 000 " " 10 000 "	7,13	4,19	0,05	0,90	1,07	-	0,00
10	" 3 000 " " 5 000 "	7,04	3,26	0,06	2,13	0,11	- 0,01	0,14
11	" 2 000 " " 3 000 "	6,67	.	.	4,14	.	.	.
12	" 1 000 " " 2 000 "	7,11	.	.	5,11	.	.	.
13	" weniger als 1 000 "	3,33	.	.	3,17	.	.	.
14	Anteilsangehörige Gemeinden und Ämter	6,46	1,85	0,06	1,24	0,41	0,00	0,02
	davon							
15	mit 20 000 und mehr Einwohnern .	6,51	4,27	0,02	0,30	1,86	-	0,27
16	" 10 000 bis unter 20 000 Einw.	4,63	2,18	0,15	0,65	0,97	-	0,01
17	" 5 000 " " 10 000 "	6,85	3,68	0,20	1,03	0,61	- 0,00	0,03
18	" 3 000 " " 5 000 "	4,64	2,57	0,02	0,95	0,24	0,00	0,03
19	" 2 000 " " 3 000 "	5,50	.	.	1,22	.	.	.
20	" 1 000 " " 2 000 "	6,55	.	.	1,35	.	.	.
21	" weniger als 1 000 "	8,91	.	.	2,52	.	.	.
22	Ämter	0,20	0,16	0,00	0,02	0,03	-	- 0,00
23	Landkreise	2,17	1,73	0,03	0,01	0,25	-	0,11
24	Landschaftsverbände	0,21	0,07	0,02	-	-	-	- 0,02
25	Siedlungsverband Ruhrkohlenbezirk . .	-	-	-	-	-	-	-
26	Insgesamt	14,59	4,91	0,19	0,67	6,03	- 0,04	- 0,22

Anmerkungen S. 13.

nahmen bzw. Mehrausgaben der Gemeinden (nach Gr8Benklassen) und der Gemeindeverbände

							Höcklagen für den Gesamt- haushalt ¹⁵⁾	Mehreinnahmen bzw. Mehrausgaben				Lfd. Nr.
				Erträge des		ins- gesamt		Gesamthaushalt		darunter so. Rechnung		
Kombinierte Ver- sorgungs- und Verkehrs- unternehmen	Unter- nehmen der Verkehrs- förderung	Land- und forstwirt- schaftliche Unter- nehmen	Kur- betriebe	allge- meinen Kapital- ver- mögens	allge- meinen Grund- ver- mögens			Mehr- ein- nahmen	Mehr- aus- gaben	Mehr- ein- nahmen	Mehr- aus- gaben	
DM je Einwohner												
3,86	- 0,05	- 0,10	0,10	0,64	- 2,73	251,29	7,56	16,65	10,57	6,33	7,64	1
1,47	- 0,07	- 0,11	- 0,01	0,89	- 3,50	255,89	7,26	13,19	7,09	4,54	4,74	2
9,52	0,06	- 0,22	0,38	0,91	- 1,72	242,46	9,82	20,50	14,86	8,56	10,93	3
3,20	- 0,18	0,18	-	- 1,06	- 1,35	248,48	4,31	24,47	17,56	9,86	14,02	4
0,22	- 0,00	1,15	- 0,00	0,86	0,25	187,28	3,40	25,25	15,78	10,44	11,46	5
0,34	- 0,00	0,47	- 0,00	0,71	- 0,37	154,15	2,92	19,06	10,86	6,81	9,07	6
0,61	- 0,01	0,08	-	0,74	- 0,78	172,23	3,62	20,90	10,12	7,16	8,98	7
0,11	- 0,02	0,85	-	1,12	- 0,48	149,04	1,58	18,96	8,86	5,26	7,88	8
-	0,04	0,93	- 0,06	0,26	0,49	127,18	3,51	16,00	15,47	8,78	11,34	9
-	- 0,03	0,97	0,06	0,20	0,72	115,48	2,82	15,36	13,55	6,31	8,83	10
.	.	1,01	.	- 0,00	0,27	127,38	1,91	14,62	17,68	7,70	15,67	11
.	.	0,82	.	0,50	1,41	108,22	- 0,03	13,91	11,78	6,94	8,84	12
.	.	- 0,02	.	0,12	1,23	89,99	0,12	8,94	9,32	3,08	5,54	13
0,02	0,01	1,93	-	0,35	0,92	134,30	1,79	26,32	18,39	12,49	12,41	14
-	0,08	- 0,29	-	0,02	- 0,50	186,30	4,22	55,56	14,07	34,22	14,00	15
-	0,05	0,60	-	0,75	0,32	115,25	1,83	18,29	9,49	10,34	6,55	16
0,09	0,01	1,19	-	0,28	0,53	117,71	1,99	25,71	14,34	12,37	9,55	17
-	- 0,03	0,89	-	0,30	0,82	96,46	1,47	19,22	12,86	7,79	9,58	18
.	.	2,06	.	0,28	1,20	91,91	1,07	22,05	16,87	10,51	11,70	19
.	.	3,29	-	0,22	1,88	82,49	0,47	21,36	22,22	8,76	15,20	20
.	.	4,48	.	0,06	2,15	78,98	0,74	26,81	24,21	12,80	13,31	21
-	-	- 0,01	-	0,07	- 0,13	31,76	0,35	1,89	1,72	0,69	1,09	22
0,02	0,00	0,01	- 0,00	0,31	0,03	42,20	1,00	2,88	1,48	1,04	0,86	23
-	-	0,00	- 0,00	0,01	- 0,01	10,61	0,02	0,84	0,55	0,69	-	24
-	-	-	-	0,00	- 0,00	1,37	0,00	0,06	-	-	-	25
2,08	- 0,03	0,51	0,05	0,75	- 1,28	231,04	5,54	21,73	13,67	9,04	9,51	26

Tabellenteil C

1. Persönliche Ausgaben der Gemeinden (nach Größen)

Lfd. Nr.	Gemeindegrößenklasse Gemeindeverbände	Kämmereiverwaltungen				vH 21)
		Beamte und Angestellte	Arbeiter	Sonstige persönliche Ausgaben	Aktivitätsbezüge und sonstige persönliche Ausgaben zusammen	
1	Kreisfreie Städte	628 896	252 569	16 246	897 710	84,9
2	davon mit 200 000 und mehr Einwohnern	377 000	153 898	10 914	541 811	83,8
3	" 100 000 bis unter 200 000 Einwohnern	173 511	68 144	3 757	245 411	85,6
4	" weniger als 100 000 "	78 385	30 527	1 575	110 488	88,6
5	Kreisangehörige Gemeinden und Ämter sowie Landkreise	387 622	129 917	15 526	533 066	90,2
6	davon Amtsfreie Gemeinden	168 583	77 259	6 541	252 383	88,4
7	davon mit 20 000 und mehr Einwohnern	102 756	47 255	3 596	153 606	88,1
8	" 10 000 bis unter 20 000 Einwohnern	40 540	18 935	1 482	60 957	88,7
9	" 5 000 " " 10 000 "	17 355	7 535	742	25 632	88,7
10	" 3 000 " " 5 000 "	5 947	2 457	287	8 692	88,7
11	" 2 000 " " 3 000 "	1 272	554	103	1 929	88,0
12	" 1 000 " " 2 000 "	580	397	145	1 122	95,4
13	" weniger als 1 000 "	133	126	186	445	100,0
14	Amtsangehörige Gemeinden und Ämter . . .	83 376	35 119	5 393	123 889	89,8
15	davon mit 20 000 und mehr Einwohnern	4 424	4 894	165	9 482	92,6
16	" 10 000 bis unter 20 000 Einwohnern	1 730	4 610	217	6 557	96,8
17	" 5 000 " " 10 000 "	2 606	7 150	604	10 360	96,5
18	" 3 000 " " 5 000 "	985	5 083	575	6 643	99,3
19	" 2 000 " " 3 000 "	401	3 629	577	4 607	99,5
20	" 1 000 " " 2 000 "	467	4 040	868	5 375	99,9
21	" weniger als 1 000 "	165	2 589	958	3 713	100,0
22	Ämter	72 598	3 124	1 429	77 152	85,9
23	Landkreise	135 663	17 539	3 592	156 794	93,5
24	Landschaftsverbände	73 156	15 971	520	89 647	86,0
25	Siedlungsverband Ruhrkohlenbezirk	2 084	96	13	2 193	84,6
26	Insgesamt	1 091 758	398 553	32 305	1 522 616	86,7

Anmerkungen S. 13.

übersichten
 klassen) und der Gemeindeverbände nach Arten

Tabellenteil C

Persönliche Ausgaben				Allgemeines Grundvermögen	Wirtschaftliche Unternehmen	insgesamt	Lfd. Nr.
Versorgung		zusammen					
1 000 DM	vH 21)	1 000 DM	vH 22)	1 000 DM			
160 020	15,1	1 057 730	27,2	11 419	3 411	1 072 560	1
104 534	16,2	646 345	26,8	6 871	1 145	654 361	2
41 206	14,4	286 617	29,3	2 973	1 885	291 474	3
14 281	11,4	124 769	24,8	1 575	381	126 725	4
58 116	9,8	591 182	22,0	4 082	12 468	607 732	5
33 143	11,6	285 526	23,2	3 431	4 401	293 358	6
20 711	11,9	174 317	24,9	2 591	1 079	177 987	7
7 753	11,3	68 710	23,6	668	1 584	70 962	8
3 258	11,3	28 891	19,7	157	1 014	30 062	9
1 102	11,3	9 794	17,1	11	561	10 366	10
264	12,0	2 193	15,3	2	47	2 242	11
55	4,6	1 176	8,7	3	106	1 285	12
-	-	445	5,8	-	10	455	13
14 067	10,2	137 956	16,0	536	7 848	146 341	14
753	7,4	10 235	15,7	30	136	10 401	15
219	3,2	6 776	9,1	63	304	7 143	16
372	3,5	10 732	7,4	42	1 542	12 317	17
45	0,7	6 688	6,2	18	1 015	7 721	18
22	0,5	4 629	5,6	30	872	5 531	19
8	0,1	5 383	5,3	17	1 906	7 306	20
-	-	3 713	4,3	16	1 848	5 576	21
12 648	14,1	89 800	44,5	320	225	90 346	22
10 906	6,5	167 700	28,5	115	219	168 033	23
14 620	14,0	104 268	13,6	365	207	104 840	24
400	15,4	2 593	29,8	7	-	2 600	25
233 157	13,3	1 755 774	23,9	15 873	16 085	1 787 732	26

Tabellenteil C

Noch: V. Sonderübersichten, 1. Persönliche Ausgaben der Gemeinden

Lfd. Nr.	Gemeindegrößenklasse ----- Gemeindeverbände	Kämmereiverwaltungen			
		Beamte und Angestellte	Arbeiter	Sonstige persönliche Ausgaben	Aktivitätsbezüge und sonstige persönliche Ausgaben zusammen
1	Kreisfreie Städte	79,19	31,80	2,05	113,04
2	davon mit 200 000 und mehr Einwohnern	79,35	32,39	2,30	114,04
3	" 100 000 bis unter 200 000 Einwohnern	81,15	31,87	1,76	114,77
4	" weniger als 100 000 "	74,50	29,01	1,50	105,01
5	Kreisangehörige Gemeinden und Ämter sowie Landkreise	50,83	17,04	2,04	69,91
6	davon Autsfreie Gemeinden	40,66	18,63	1,58	60,87
7	davon mit 20 000 und mehr Einwohnern	48,70	22,39	1,70	72,80
8	" 10 000 bis unter 20 000 Einwohnern	38,90	18,17	1,42	58,48
9	" 5 000 " " 10 000 "	30,05	13,05	1,28	44,38
10	" 3 000 " " 5 000 "	24,99	10,32	1,21	36,52
11	" 2 000 " " 3 000 "	22,88	9,97	1,85	34,70
12	" 1 000 " " 2 000 "	8,23	5,64	2,06	15,93
13	" weniger als 1 000 "	2,56	2,42	3,58	8,55
14	Amtsangehörige Gemeinden und Ämter . . .	23,96	10,09	1,55	35,61
15	davon mit 20 000 und mehr Einwohnern	21,62	23,91	0,81	46,33
16	" 10 000 bis unter 20 000 Einwohnern	4,85	12,93	0,61	18,40
17	" 5 000 " " 10 000 "	3,63	9,96	0,84	14,43
18	" 3 000 " " 5 000 "	1,59	8,21	0,93	10,73
19	" 2 000 " " 3 000 "	0,82	7,43	1,18	9,43
20	" 1 000 " " 2 000 "	0,77	6,69	1,44	8,90
21	" weniger als 1 000 "	0,34	5,30	1,96	7,60
22	Ämter	20,86	0,90	0,41	22,17
23	Landkreise	17,79	2,30	0,47	20,56
24	Landchaftsverbände	4,70	1,03	0,03	5,76
25	Siedlungsverband Ruhrkohlenbezirk	0,37	0,01	0,00	0,39
26	Insgesamt	70,13	25,60	2,08	97,81

(nach Größenklassen) und der Gemeindeverbände nach Arten

Tabellenteil C

Persönliche Ausgaben		Allgemeines Grundvermögen	Wirtschaftliche Unternehmen	insgesamt	Lfd. Nr.
Versorgung	zusammen				
DM je Einwohner					
20,15	133,19	1,44	0,43	135,06	1
22,00	136,04	1,45	0,24	137,73	2
19,27	134,04	1,39	0,88	136,31	3
13,57	118,58	1,50	0,36	120,44	4
7,62	77,53	0,54	1,64	79,70	5
7,99	68,87	0,83	1,06	70,76	6
9,82	82,61	1,23	0,51	84,35	7
7,44	65,92	0,64	1,52	68,08	8
5,64	50,03	0,27	1,76	52,05	9
4,62	41,15	0,05	2,36	43,55	10
4,75	39,45	0,04	0,85	40,33	11
0,78	16,70	0,04	1,50	18,24	12
-	8,55	-	0,19	8,75	13
4,04	39,65	0,15	2,26	42,06	14
3,68	50,01	0,15	0,66	50,82	15
0,61	19,01	0,18	0,85	20,04	16
0,52	14,95	0,06	2,15	17,15	17
0,07	10,80	0,03	1,64	12,47	18
0,05	9,48	0,06	1,79	11,52	19
0,01	8,91	0,03	3,16	12,10	20
-	7,60	0,03	3,78	11,41	21
3,64	25,81	0,09	0,06	25,97	22
1,43	21,99	0,02	0,03	22,04	23
0,94	6,70	0,02	0,01	6,73	24
0,07	0,46	0,00	-	0,47	25
14,98	112,79	1,02	1,03	114,84	26

2. Einnahmen und Ausgaben für Kriegsschädenbeseitigung der Gemeinden

a) nach

Tabellenteil C

Lfd. Nr.	Gemeindegrößenklasse Gemeindev Verbände	Allgemeine Verwaltung, Öffentliche Sicherheit und Ordnung		Schulen		Kultur	
		Einnahmen	Ausgaben	Einnahmen	Ausgaben	Einnahmen	Ausgaben
		1 000 RM					
1	Kreisfreie Städte	15 705	9 388	115 119	136 060	8 500	8 182
	davon						
2	mit 200 000 und mehr Einwohnern . .	5 626	2 981	83 523	99 597	6 415	4 650
3	" 100 000 bis unter 200 000 Einw.	7 979	5 186	20 039	24 722	2 085	3 512
4	" weniger als 100 000 "	2 100	1 221	11 557	11 741	-	19
5	Kreisangehörige Gemeinden und Ämter sowie Landkreise 23)	1 076	2 379	6 443	6 959	475	417
	davon						
6	Amtsfreie Gemeinden 23)	351	1 452	6 261	6 477	473	417
	davon						
7	mit 20 000 und mehr Einwohnern .	320	1 051	5 402	4 823	402	291
8	" 10 000 bis unter 20 000 Einw.	26	389	860	1 565	9	71
9	" 5 000 " " 10 000 "	-	-	-	58	-	-
10	" 3 000 " " 5 000 "	5	13	-	31	63	54
11	" 2 000 " " 3 000 "	.	-	.	-	.	-
12	" 1 000 " " 2 000 "	.	-	.	-	.	-
13	" weniger als 1 000 "	.	-	.	-	.	-
14	Amtsangehörige Gemeinden und Ämter 23)	725	805	.	273	2	-
	davon						
15	mit 20 000 und mehr Einwohnern .	-	-	-	-	-	-
16	" 10 000 bis unter 20 000 Einw.	715	716	-	133	-	-
17	" 5 000 " " 10 000 "	-	-	-	19	-	-
18	" 3 000 " " 5 000 "	-	-	-	-	-	-
19	" 2 000 " " 3 000 "	.	32	.	-	.	-
20	" 1 000 " " 2 000 "	.	-	.	108	.	-
21	" weniger als 1 000 "	.	-	.	13	.	-
22	Ämter	10	57	-	-	2	-
23	Landkreise	-	122	182	209	-	-
24	Landschaftverbände	-	-	-	-	-	110
25	Siedlungsverband Ruhrkohlenbezirk . .	-	-	-	-	-	-
26	Insgesamt 23)	16 781	11 767	121 562	143 019	8 975	8 709

Anmerkungen S. 13.

Übersichten
(nach Größenklassen) und der Gemeindeverbände
Verwaltungsweigen

Tabellenteil C

Verwaltungsweige												Lfd. Nr.
Fürsorge und Jugendhilfe, Gesundheits- und Jugendpflege		Bau- und Wohnungswesen		Öffentliche Einrichtungen, Wirtschafts- förderung		Wirtschaftliche Unternehmen		Finanzen und Steuern		insgesamt		
Einnahmen	Ausgaben	Einnahmen	Ausgaben	Einnahmen	Ausgaben	Einnahmen	Ausgaben	Einnahmen	Ausgaben	Einnahmen	Ausgaben	
1 000 DM												
10 989	9 521	17 362	28 747	13 846	15 384	12 050	14 207	2 339	2 790	195 912	224 280	1
9 391	7 334	14 054	22 065	9 841	9 814	8 227	8 694	1 231	1 472	138 307	156 607	2
851	1 050	2 600	5 992	3 087	4 695	3 813	5 513	74	285	40 510	50 956	3
768	1 137	708	690	918	875	10	-	1 035	1 033	17 095	16 716	4
676	286	4 830	9 020	1 638	2 424	37	207	546	589	16 645	22 281	5
676	282	4 098	4 629	1 638	2 420	37	65	546	560	14 080	16 302	6
351	54	2 361	2 455	1 060	1 594	37	16	293	283	10 225	10 566	7
205	185	1 415	1 611	396	320	-	49	253	277	3 163	4 466	8
120	43	131	207	183	490	-	-	-	-	434	798	9
-	-	191	356	-	17	-	-	-	-	258	471	10
.	-	.	-	.	-	.	-	.	-	-	-	11
.	-	.	-	.	-	.	-	.	-	-	-	12
.	-	.	-	.	-	.	-	.	-	-	-	13
.	0	345	2 279	.	4	.	-	.	28	1 997	3 390	14
-	-	30	38	-	-	-	-	-	-	30	38	15
-	-	-	38	-	-	-	-	-	-	715	887	16
-	-	193	391	-	-	-	-	-	4	193	413	17
-	-	122	179	-	-	-	-	-	18	122	196	18
.	0	.	481	.	-	.	-	.	-	375	514	19
.	-	.	788	.	4	.	-	.	-	509	900	20
.	-	.	364	.	-	.	-	.	5	40	383	21
-	-	-	-	-	-	-	-	-	1	12	58	22
-	4	387	2 112	-	-	-	142	-	1	569	2 590	23
-	262	-	-	-	-	-	-	-	-	-	372	24
-	-	-	-	-	-	-	-	-	-	-	-	25
11 665	10 069	22 192	37 767	15 484	17 808	12 087	14 414	2 885	3 379	212 558	246 933	26

Tabellenteil C Noch: V. Sonderübersichten, 2. Einnahmen und Ausgaben für Kriegsschädenbeseitigung der

Lfd. Nr.	Gemeindegrößenklasse ----- Gemeindeverbände	Allgemeine Verwaltung, Öffentliche Sicherheit und Ordnung		Schulen		Kultur	
		Einnahmen	Ausgaben	Einnahmen	Ausgaben	Einnahmen	Ausgaben
		DM je Einwohner					
1	Kreisfreie Städte	1,98	1,18	14,50	17,13	1,07	1,05
	davon						
2	mit 200 000 und mehr Einwohnern . .	1,18	0,63	17,58	20,96	1,35	0,98
3	" 100 000 bis unter 200 000 Einw.	3,73	2,43	9,37	11,56	0,98	1,64
4	" weniger als 100 000 "	2,00	1,16	10,98	11,16	-	0,02
5	Kreisangehörige Gemeinden und Ämter sowie Landkreise 23)	0,14	0,31	0,84	0,91	0,06	0,05
	davon						
6	Amtsfreie Gemeinden 23)	0,08	0,35	1,51	1,56	0,11	0,10
	davon						
7	mit 20 000 und mehr Einwohnern .	0,15	0,50	2,56	2,29	0,19	0,14
8	" 10 000 bis unter 20 000 Einw.	0,02	0,37	0,83	1,50	0,01	0,07
9	" 5 000 " " 10 000 "	-	-	-	0,10	-	-
10	" 3 000 " " 5 000 "	0,02	0,05	-	0,13	0,26	0,23
11	" 2 000 " " 3 000 "	.	-	.	-	.	-
12	" 1 000 " " 2 000 "	.	-	.	-	.	-
13	" weniger als 1 000 "	.	-	.	-	.	-
14	Amtsangehörige Gemeinden und Ämter 23)	0,21	0,23	.	0,08	0,00	-
	davon						
15	mit 20 000 und mehr Einwohnern .	-	-	-	-	-	-
16	" 10 000 bis unter 20 000 Einw.	2,01	2,01	-	0,37	-	-
17	" 5 000 " " 10 000 "	-	-	-	0,03	-	-
18	" 3 000 " " 5 000 "	-	-	-	-	-	-
19	" 2 000 " " 3 000 "	.	0,07	.	-	.	-
20	" 1 000 " " 2 000 "	.	-	.	0,18	.	-
21	" weniger als 1 000 "	.	-	.	0,03	.	-
22	Ämter	0,00	0,02	-	-	0,00	-
23	Landkreise	-	0,02	0,02	0,03	-	-
24	Landeschaftverbände	-	-	-	-	-	0,01
25	Siedlungsverband Ruhrkohlenbezirk . .	-	-	-	-	-	-
26	Insgesamt 23)	1,08	0,76	7,81	9,19	0,58	0,56

Anmerkungen S. 13.

Gemeinden (nach Größenklassen) und der Gemeindeverbände, a) nach Verwaltungszweigen

Tabellenteil C

Verwaltungszweig												Lfd. Nr.
Fürsorge und Jugendhilfe, Gesundheits- und Jugendpflege		Bau- und Wohnungswesen		Öffentliche Einrichtungen, Wirtschafts- förderung		Wirtschaftliche Unternehmen		Finanzen und Steuern		Insgesamt		
Einnahmen	Ausgaben	Einnahmen	Ausgaben	Einnahmen	Ausgaben	Einnahmen	Ausgaben	Einnahmen	Ausgaben	Einnahmen	Ausgaben	
DM je Einwohner												
1,38	1,20	2,19	3,62	1,74	1,94	1,52	1,79	0,29	0,35	24,67	28,24	1
1,98	1,54	2,96	4,64	2,07	2,07	1,73	1,83	0,26	0,31	29,11	32,96	2
0,39	0,49	1,22	2,80	1,44	2,20	1,78	2,58	0,03	0,13	18,95	23,83	3
0,73	1,08	0,67	0,66	0,87	0,83	0,01	-	0,98	0,98	16,25	15,89	4
0,09	0,04	0,63	1,18	0,21	0,32	0,00	0,03	0,07	0,08	2,18	2,92	5
0,16	0,07	0,99	1,12	0,40	0,58	0,01	0,02	0,13	0,14	3,40	3,93	6
0,17	0,03	1,12	1,16	0,50	0,76	0,02	0,01	0,14	0,13	4,85	5,01	7
0,20	0,18	1,36	1,55	0,38	0,31	-	0,05	0,24	0,27	3,05	4,28	8
0,21	0,07	0,23	0,36	0,32	0,85	-	-	-	-	0,75	1,38	9
-	-	0,80	1,50	-	0,07	-	-	-	-	1,08	1,98	10
.	-	.	-	.	-	.	-	.	-	-	-	11
.	-	.	-	.	-	.	-	.	-	-	-	12
.	-	.	-	.	-	.	-	.	-	-	-	13
.	0	0,10	0,65	.	0,00	.	-	.	0,01	0,57	0,97	14
-	-	0,15	0,19	-	-	-	-	-	-	0,15	0,19	15
-	-	-	0,11	-	-	-	-	-	-	2,01	2,49	16
-	-	0,27	0,54	-	-	-	-	-	0,01	0,27	0,58	17
-	-	0,20	0,29	-	-	-	-	-	0,03	0,20	0,32	18
.	0	.	0,98	.	-	.	-	.	-	0,77	1,05	19
.	-	.	1,30	.	0,01	.	-	.	-	0,84	1,49	20
.	-	.	0,74	.	-	.	-	.	0,01	0,07	0,78	21
-	-	-	-	-	-	-	-	-	0,00	0,00	0,02	22
-	0,00	0,05	0,28	-	-	-	0,02	-	0,00	0,07	0,34	23
-	0,02	-	-	-	-	-	-	-	-	-	0,02	24
-	-	-	-	-	-	-	-	-	-	-	-	25
0,75	0,65	1,43	2,43	0,99	1,14	0,78	0,93	0,19	0,22	13,65	15,86	26

2. Einnahmen und Ausgaben für Kriegsschädenbeseitigung der Gemeinden
(nach Größenklassen) und der Gemeindeverbände, b) nach Arten

Gemeindegrößenklasse Gemeindeverbände	Einnahmen			Ausgaben		
	insgesamt	darunter		insgesamt	darunter	
		Zuweisungen vom Land (Bund)	Schulden- aufnahmen		Neu- und Wiederaufbau, Erweiterungs- und 4) Umbauten	Neu- anschaffung von beweglichem Vermögen
1 000 DM						
Kreisfreie Städte	195 912	143 633	28 161	224 280	201 858	10 093
davon						
mit 200 000 und mehr Einwohnern . .	138 307	102 822	20 406	156 607	139 244	8 745
" 100 000 bis unter 200 000 Einw.	40 510	30 082	4 775	50 956	47 578	1 025
" weniger als 100 000 "	17 095	10 729	2 979	16 716	15 036	323
Kreisangehörige Gemeinden und Ämter sowie Landkreise	16 645	14 365	1 064	22 281	19 944	1 303
davon						
Amtsfreie Gemeinden	14 080	12 846	820	16 302	14 470	1 001
davon						
mit 20 000 und mehr Einwohnern . .	10 225	9 751	309	10 566	9 149	860
" 10 000 bis unter 20 000 Einw.	3 163	2 516	411	4 466	4 057	136
" weniger als 10 000 "	692	580	100	1 270	1 264	4
Amtsangehörige Gemeinden und Ämter	1 997	975	221	3 390	3 320	53
davon						
mit 20 000 und mehr Einwohnern . .	30	30	-	38	38	-
" 10 000 bis unter 20 000 Einw.	715	-	200	887	887	-
" weniger als 10 000 "	1 240	933	21	2 407	2 382	8
Ämter	12	12	-	58	13	45
Landkreise	569	545	24	2 590	2 154	249
Landchaftsverbände	-	-	-	372	291	81
Siedlungsverband Ruhrkohlenbezirk . .	-	-	-	-	-	-
Insgesamt	212 558	157 998	29 225	246 933	222 092	11 477
DM je Einwohner						
Kreisfreie Städte	24,67	18,09	3,55	28,24	25,42	1,27
davon						
mit 200 000 und mehr Einwohnern . .	29,11	21,64	4,29	32,96	29,31	1,84
" 100 000 bis unter 200 000 Einw.	18,95	14,07	2,23	23,83	22,25	0,48
" weniger als 100 000 "	16,25	10,20	2,83	15,89	14,29	0,31
Kreisangehörige Gemeinden und Ämter sowie Landkreise	2,18	1,88	0,14	2,92	2,62	0,17
davon						
Amtsfreie Gemeinden	3,40	3,10	0,20	3,93	3,49	0,24
davon						
mit 20 000 und mehr Einwohnern . .	4,85	4,62	0,15	5,01	4,34	0,41
" 10 000 bis unter 20 000 Einw.	3,03	2,41	0,39	4,28	3,89	0,13
" weniger als 10 000 "	0,70	0,58	0,10	1,28	1,27	0,00
Ämter	0,00	0,00	-	0,02	0,00	0,01
Landkreise	0,07	0,07	0,00	0,34	0,28	0,03
Landchaftsverbände	-	-	-	0,02	0,02	0,00
Siedlungsverband Ruhrkohlenbezirk . .	-	-	-	-	-	-
Insgesamt	13,65	10,15	1,88	15,86	14,27	0,74

Noch: V. Sonderübersichten
3. Lastenausgleichsleistungen

Tabellenteil C

Gemeindegrößenklasse ----- Gemeindeverbände	Einnahmen			Ausgaben
	Zuweisungen vom Land (Bund)	Übrige Einnahmen	Insgesamt	
1 000 DM				
Kreisfreie Städte	402 344	1 067	403 411	403 392
davon				
mit 200 000 und mehr Einwohnern . .	245 469	650	246 119	246 099
" 100 000 bis unter 200 000 Einw.	109 977	309	110 286	110 286
" weniger als 100 000 "	46 898	108	47 006	47 007
Kreisangehörige Gemeinden und Ämter sowie Landkreise	348 353	1 162	349 515	349 517
davon				
Landkreise	348 353	1 162	349 515	349 517
Landchaftsverbände	-	-	-	-
Siedlungsverband Ruhrkohlenbezirk . .	-	-	-	-
Insgesamt	750 696	2 230	752 926	752 908
DM je Einwohner				
Kreisfreie Städte	50,66	0,13	50,80	50,79
davon				
mit 200 000 und mehr Einwohnern . .	51,66	0,14	51,80	51,80
" 100 000 bis unter 200 000 Einw.	51,43	0,14	51,58	51,58
" weniger als 100 000 "	44,57	0,10	44,67	44,67
Kreisangehörige Gemeinden und Ämter sowie Landkreise	45,68	0,15	45,84	45,84
davon				
Landkreise	45,68	0,15	45,84	45,84
Landchaftsverbände	-	-	-	-
Siedlungsverband Ruhrkohlenbezirk . .	-	-	-	-
Insgesamt	48,22	0,14	48,37	48,37

Übersichten
gruppen nach Gemeindegrößenklassen, a) Grundsteuer A und B

Tabellenteil C

Auf die Hebesatzgruppen												Gewogener Durchschnitts- hebesatz vH	Gemeinden, die gegenüber dem Vorjahr den Hebesatz		Lfd. Nr.
201 - 225 vH	226 - 250 vH	251 - 275 vH	276 - 300 vH	301 - 350 vH	351 - 400 vH	erhöht		gesenkt							
entfallen in vH						haben		haben							
Ge- meinden	Grund- betrag	Ge- meinden	Grund- betrag	Ge- meinden	Grund- betrag	Ge- meinden	Grund- betrag	Ge- meinden	Grund- betrag	Ge- meinden	Grund- betrag	Anzahl			

steuer A

-	-	-	-	-	-	-	-	-	-	-	-	120	-	2	1
-	-	-	-	-	-	-	-	-	-	-	-	118	-	-	2
-	-	-	-	-	-	-	-	-	-	-	-	122	-	2	3
-	-	-	-	-	-	-	-	-	-	-	-	121	-	-	4
0,4	0,2	0,3	0,2	0,0	0,0	0,1	0,0	0,1	0,1	0,1	0,1	118	68	61	5
-	-	-	-	-	-	-	-	-	-	-	-	116	3	1	6
-	-	-	-	-	-	-	-	-	-	-	-	112	-	1	7
-	-	-	-	-	-	-	-	-	-	-	-	113	2	7	8
-	-	-	-	-	-	-	-	-	-	-	-	117	8	8	9
-	-	-	-	-	-	-	-	-	-	-	-	118	3	7	10
0,2	0,2	-	-	-	-	-	-	0,4	0,6	-	-	123	16	15	11
0,8	0,8	0,7	0,7	0,1	0,2	0,1	0,0	0,1	0,1	0,1	0,1	120	36	22	12
0,4	0,2	0,3	0,1	0,0	0,0	0,1	0,0	0,1	0,2	0,1	0,1	118	68	63	13

steuer B

-	-	97,4	97,8	2,6	2,2	-	-	-	-	-	-	247	-	2	1
-	-	100,0	100,0	-	-	-	-	-	-	-	-	245	-	-	2
-	-	92,9	91,7	7,1	8,3	-	-	-	-	-	-	251	-	2	3
-	-	100,0	100,0	-	-	-	-	-	-	-	-	248	-	-	4
2,6	3,3	1,7	19,7	0,1	0,5	0,1	0,0	0,0	0,0	-	-	206	52	30	5
5,8	5,7	39,1	50,7	2,9	1,3	-	-	-	-	-	-	224	1	-	6
3,2	2,1	1,0	0,8	-	-	-	-	-	-	-	-	198	2	-	7
1,1	1,4	1,1	1,3	-	-	-	-	-	-	-	-	196	4	5	8
2,8	3,2	-	-	-	-	-	-	-	-	-	-	195	10	1	9
1,4	0,7	0,4	0,4	-	-	-	-	-	-	-	-	195	3	3	10
2,0	1,0	0,4	0,2	-	-	-	-	-	-	-	-	179	15	6	11
3,0	2,8	0,6	0,6	-	-	0,1	0,1	0,1	0,0	-	-	180	17	15	12
2,5	1,4	3,2	65,1	0,1	1,5	0,1	0,0	0,1	0,0	-	-	230	52	32	13

Tabellenteil C

4. Verteilung der Gemeinden und Grundbeträge auf Hebesatzgruppen

Lfd. Nr.	Gemeindegrößenklasse	Gemeinden, die die Steuer erheben	Grundbetrag		1 - 100 vH			101 - 150 vH		151 - 200 vH	
			Anzahl	1000 IM	IM je Einw.	Ge-meinden	Grund-betrag	Ge-meinden	Grund-betrag	Ge-meinden	Grund-betrag
Gewerbesteuer nach Ertrag und Kapital											
1	Kreisfreie Städte	5	98 283	12,38	-	-	-	-	-	-	-
	davon										
2	mit 200 000 und mehr Einwohnern	1	50 263	10,58	-	-	-	-	-	-	-
3	" 100 000 bis unter 200 000 E.	3	34 892	16,32	-	-	-	-	-	-	-
4	" weniger als 100 000 E.	1	13 127	12,48	-	-	-	-	-	-	-
5	Kreisangehörige Gemeinden	2 044	127 604	16,73	0,2	0,1	0,3	0,0	1,2	0,5	
	davon										
6	mit 20 000 und mehr Einwohnern	15	25 152	10,87	-	-	-	-	-	-	
7	" 10 000 bis unter 20 000 E.	41	23 973	17,14	-	-	-	-	-	-	
8	" 5 000 " " 10 000 E.	116	30 794	23,77	-	-	-	-	-	-	
9	" 3 000 " " 5 000 E.	172	19 886	23,20	-	-	-	-	0,6	0,4	
10	" 2 000 " " 3 000 E.	192	11 296	20,76	-	-	-	-	0,5	0,4	
11	" 1 000 " " 2 000 E.	425	10 598	15,72	0,5	0,4	0,5	0,2	1,4	0,8	
12	" weniger als 1 000 E.	1 083	5 905	10,92	0,3	0,3	0,5	0,2	1,6	6,4	
13	Insgesamt	2 049	225 887	14,51	0,2	0,0	0,3	0,0	1,2	0,2	
Gewerbesteuer nach Ertrag und Kapital											
1	Kreisfreie Städte	33	361 943	45,58	-	-	-	-	-	-	
	davon										
2	mit 200 000 und mehr Einwohnern	8	233 254	49,09	-	-	-	-	-	-	
3	" 100 000 bis unter 200 000 E.	11	78 013	36,48	-	-	-	-	-	-	
4	" weniger als 100 000 E.	14	50 675	48,16	-	-	-	-	-	-	
5	Kreisangehörige Gemeinden	283	162 897	21,36	-	-	0,4	0,4	19,1	7,5	
	davon										
6	mit 20 000 und mehr Einwohnern	54	92 120	39,80	-	-	-	-	-	-	
7	" 10 000 bis unter 20 000 E.	54	37 962	27,14	-	-	-	-	7,4	17,0	
8	" 5 000 " " 10 000 E.	62	21 217	16,38	-	-	-	-	12,9	12,3	
9	" 3 000 " " 5 000 E.	40	5 768	6,73	-	-	-	-	7,5	6,3	
10	" 2 000 " " 3 000 E.	24	2 511	4,62	-	-	-	-	12,5	17,9	
11	" 1 000 " " 2 000 E.	36	3 033	4,50	-	-	2,8	21,3	72,2	69,3	
12	" weniger als 1 000 E.	13	284	0,53	-	-	-	-	76,9	80,4	
13	Insgesamt	316	524 840	33,71	-	-	0,3	0,1	17,1	2,3	

Übersichten
nach Gemeindegrößenklassen, b) Gewerbesteuer nach Ertrag und Kapital

Tabellenteil C

Auf die Hebesatzgruppen												Gewogener Durchschnitts- hebesatz vH	Gemeinden, die gegenüber dem Vorjahr den Hebesatz		Lfd. Nr.
201 - 225 vH	226 - 250 vH	251 - 275 vH	276 - 300 vH	301 - 350 vH	351 - 400 vH	entfallen in vH							erhöht haben	gesenkt haben	
Ge- meinden	Grund- betrag	Ge- meinden	Grund- betrag	Ge- meinden	Grund- betrag	Ge- meinden	Grund- betrag	Ge- meinden	Grund- betrag	Ge- meinden	Grund- betrag		Anzahl		

in Gemeinden, die keine Lohnsummensteuer erheben

-	-	-	-	-	-	40,0	31,2	60,0	68,8	-	-	321	-	2	1
-	-	-	-	-	-	-	-	100,0	100,0	-	-	330	-	-	2
-	-	-	-	-	-	33,3	50,2	66,7	49,8	-	-	315	-	2	3
-	-	-	-	-	-	100,0	100,0	-	-	-	-	300	-	-	4
1,5	4,3	67,0	17,3	26,3	61,9	3,3	15,8	0,2	0,1	-	-	271	33	39	5
-	-	-	-	33,3	26,6	66,7	73,4	-	-	-	-	291	-	1	6
-	-	2,4	2,4	95,2	96,1	2,4	1,5	-	-	-	-	274	-	2	7
1,7	10,0	6,0	7,5	89,7	80,3	1,7	1,9	0,9	0,3	-	-	268	1	5	8
1,7	8,8	7,0	15,3	87,8	74,2	2,9	1,3	-	-	-	-	265	4	3	9
2,1	2,4	11,5	16,7	83,8	78,2	2,1	2,3	-	-	-	-	270	-	5	10
2,1	3,3	84,0	87,0	9,2	7,4	2,3	0,9	-	-	-	-	250	12	8	11
1,1	2,0	89,6	85,5	3,6	2,8	3,2	2,7	0,1	0,1	-	-	246	16	15	12
1,5	2,5	66,8	9,8	26,3	35,0	3,4	22,5	0,3	30,0	-	-	292	33	41	13

in Gemeinden, die zusätzlich Lohnsummensteuer erheben

-	-	100,0	100,0	-	-	-	-	-	-	-	-	241	-	2	1
-	-	100,0	100,0	-	-	-	-	-	-	-	-	240	-	-	2
-	-	100,0	100,0	-	-	-	-	-	-	-	-	242	-	2	3
-	-	100,0	100,0	-	-	-	-	-	-	-	-	242	-	-	4
62,5	50,6	14,8	37,2	2,8	3,4	0,4	0,9	-	-	-	-	227	9	7	5
42,6	29,7	50,0	63,8	5,6	4,9	1,8	1,6	-	-	-	-	235	1	1	6
85,2	78,3	3,7	2,1	3,7	2,6	-	-	-	-	-	-	218	-	2	7
82,3	86,0	4,8	1,7	-	-	-	-	-	-	-	-	218	1	-	8
80,0	84,5	12,5	9,2	-	-	-	-	-	-	-	-	221	3	2	9
75,0	75,6	4,2	1,5	8,3	5,0	-	-	-	-	-	-	219	3	1	10
16,7	7,9	5,5	1,2	2,8	0,3	-	-	-	-	-	-	186	1	1	11
7,7	2,3	15,4	17,3	-	-	-	-	-	-	-	-	209	-	-	12
56,0	15,7	23,8	80,5	2,5	1,1	0,3	0,3	-	-	-	-	236	9	9	13

Tabellenteil C

4. Verteilung der Gemeinden und Grundbeträge auf Hebesatz

Lfd. Nr.	Gemeindegrößenklasse	Gemeinden, die die Steuer erheben	Grundbetrag		Hebesatz						
			Anzahl	1000 DM	DM je Einw.	bis 550 vH		551 - 700 vH		701 - 850 vH	
						Ge-meinden	Grund-betrag	Ge-meinden	Grund-betrag	Ge-meinden	Grund-betrag
1	Kreisfreie Städte	33	27 522	3,47	-	-	-	-	-	-	
	davon										
2	mit 200 000 und mehr Einwohnern	8	17 778	3,74	-	-	-	-	-	-	
3	" 100 000 bis unter 200 000 E.	11	6 141	2,87	-	-	-	-	-	-	
4	" weniger als 100 000 E.	14	3 603	3,42	-	-	-	-	-	-	
5	Kreisangehörige Gemeinden	278	12 129	1,59	1,8	2,0	2,2	1,7	21,9	8,7	
	davon										
6	mit 20 000 und mehr Einwohnern	54	6 784	2,93	1,9	1,4	-	-	5,6	5,2	
7	" 10 000 bis unter 20 000 E.	54	2 953	2,11	-	-	1,9	4,5	11,1	11,6	
8	" 5 000 " " 10 000 E.	62	1 528	1,18	4,8	8,8	4,8	2,3	9,7	6,6	
9	" 3 000 " " 5 000 E.	38	428	0,50	-	-	2,6	3,3	5,3	3,4	
10	" 2 000 " " 3 000 E.	22	210	0,39	4,5	3,5	-	-	9,1	28,1	
11	" 1 000 " " 2 000 E.	35	190	0,28	-	-	2,9	12,7	85,7	77,9	
12	" weniger als 1 000 E.	13	35	0,07	-	-	-	-	92,3	98,8	
13	Insgesamt	311	39 651	2,55	1,6	0,6	1,9	0,5	19,6	2,7	

5. Realsteuerkraft nach

Lfd. Nr.	Gemeindegrößenklasse	Realsteuerkraft ²⁷⁾			
		Grundsteuer		Gewerbesteuer nach	
		A	B	Ertrag und Kapital	der Lohnsumme
1	Kreisfreie Städte	0,35	26,55	146,74	33,80
	davon				
2	mit 200 000 und mehr Einwohnern . .	0,28	26,95	151,11	36,50
3	" 100 000 bis unter 200 000 Einw.	0,43	26,47	133,71	28,02
4	" weniger als 100 000 "	0,51	24,90	153,54	33,40
5	Kreisangehörige Gemeinden	4,42	19,89	96,47	15,52
	davon				
6	mit 20 000 und mehr Einwohnern . .	1,05	24,81	128,29	28,59
7	" 10 000 bis unter 20 000 Einw.	2,10	23,53	112,13	20,60
8	" 5 000 " " 10 000 "	3,84	19,26	101,66	11,51
9	" 3 000 " " 5 000 "	5,86	16,77	75,77	4,87
10	" 2 000 " " 3 000 "	7,19	15,88	64,26	3,77
11	" 1 000 " " 2 000 "	9,62	12,31	51,19	2,75
12	" weniger als 1 000 "	14,82	9,34	28,98	0,63
13	Insgesamt	2,35	23,29	122,11	24,85

Anmerkungen S. 13.

Übersichten
gruppen nach Gemeindegrößenklassen, c) Lohnsummensteuer

Tabellenteil C

Auf die Hebesatzgruppen										Gewogener durchschnitts-hebesatz vH	Gemeinden, die			Lfd. Nr.
851 - 900 vH	901 - 950 vH	951 - 1000 vH	1001 - 1100 vH	1101 - 1200 vH	gegenüber dem Vorjahr den Hebesatz		die Steuer nicht erheben							
entfallen in vH											erhöht haben	gesenkt haben	Anzahl	
Gemeinden	Grundbetrag	Gemeinden	Grundbetrag	Gemeinden	Grundbetrag	Gemeinden	Grundbetrag	Gemeinden	Grundbetrag					
3,0	0,7	9,1	17,7	60,6	53,6	15,2	14,0	12,1	14,0	1 104	-	7	5	1
-	-	25,0	24,2	37,5	43,3	25,0	16,8	12,5	15,7	1 018	-	3	1	2
-	-	9,1	9,2	54,5	67,3	9,1	5,9	27,3	17,6	995	-	1	3	3
7,1	5,2	-	-	78,6	81,2	14,3	13,6	-	-	979	-	3	1	4
61,5	51,0	1,4	4,6	8,6	28,6	2,2	2,6	0,4	0,8	902	6	23	2 067	5
42,6	30,1	7,4	8,2	37,0	50,2	3,7	3,4	1,8	1,5	941	3	1	17	6
79,6	79,9	-	-	1,8	1,1	5,6	2,9	-	-	870	-	4	41	7
79,1	81,6	-	-	1,6	0,7	-	-	-	-	830	-	5	117	8
89,5	89,5	-	-	2,6	3,8	-	-	-	-	876	-	4	176	9
81,9	66,8	-	-	-	-	4,5	1,6	-	-	840	1	4	194	10
11,4	9,4	-	-	-	-	-	-	-	-	755	1	4	428	11
-	-	-	-	7,7	1,2	-	-	-	-	802	1	1	1 094	12
55,3	16,1	2,3	13,7	14,2	45,9	3,5	10,5	1,6	10,0	975	6	30	2 072	13

Gemeindegrößenklassen

zusammen	Gewerbesteuer-ausgleichszuschüsse		Grundsteuer-ergänzungszuschüsse	Realsteuerkraft unter Berücksichtigung der Gewerbesteuer-ausgleichs- und der Grundsteuer-ergänzungszuschüsse	Steuerkraft-messzahl	Steuerkraft-messzahl in vH der Realsteuerkraft	Lfd. Nr.
	Einnahmen	Ausgaben					
DM je Einwohner							
207,45	1,05	3,79	2,23	206,95	121,56	58,7	1
214,84	0,48	2,72	2,78	215,38	129,67	60,2	2
188,62	1,31	5,07	1,66	186,52	105,55	56,6	3
212,36	3,12	6,02	0,93	210,40	117,48	55,8	4
136,30	8,04	5,27	0,40	139,46	78,02	55,9	5
182,72	3,92	6,34	0,57	180,87	102,51	56,7	6
158,35	6,11	6,26	0,49	158,70	89,93	56,7	7
136,27	8,73	5,62	0,26	139,64	76,00	54,4	8
105,27	11,17	4,99	0,20	109,65	61,04	55,7	9
91,10	12,37	4,57	0,50	99,39	53,37	53,7	10
75,88	13,26	2,64	0,17	86,67	48,20	55,6	11
53,77	13,19	1,76	0,23	65,43	36,20	55,3	12
172,60	4,48	4,52	1,33	173,89	100,24	57,6	13

VI. Bruttoausgaben nach Arten, Reinausgaben, Bereinigte Ausgaben,
1. Gemeinden und Gemeinde

Tabellenteil C

Lfd. Nr.	Verwaltungsweig	Bruttoausgaben								
		Zuweisungen an			Verwaltungs- und Zweckausgaben				Tilgung	Gewährung von Darlehen
		Land (Bund)	Gemeinden und Gemeindeverbände	Persönliche Ausgaben	Allgemeiner Verwaltungsaufwand, sonstige persönliche Zweckausgaben 1)	Unterhaltung von unbeweglichem Vermögen 16)	Zinsen	susammen		
1 000 DM										
1	Allgemeine Verwaltung	-	3 171	199 329	66 941	5 958	4 585	276 813	4 906	491
2	Öffentliche Sicherheit und Ordnung darunter	86 234	95	79 290	13 958	647	142	94 017	78	28
3	Polizei	86 234	-	-	-	-	-	-	-	-
4	Luftschutz und Amt für Verteidigungslasten 8)	-	-	7 289	1 218	27	-	8 535	-	-
5	Schulen darunter	158 522	18 415	272 054	131 451	37 975	18 658	460 118	21 175	1 475
6	Schulverwaltung	-	-	13 341	1 967	98	0	15 406	0	-
7	Volks- und Hilfesschulen . .	102 498	8 370	47 326	65 553	28 959	9 711	151 549	11 236	1 226
8	Realschulen	33 445	645	5 754	7 471	1 312	2 009	16 546	1 599	45
9	Höhere Schulen	15 808	2 742	118 417	19 699	3 610	3 249	144 975	3 960	41
10	Berufsschulen	4 181	5 257	63 296	24 711	2 508	2 919	93 434	3 246	10
11	Berufsfach- u. Fachschulen 8)	2 586	1 037	21 971	8 872	1 375	729	32 947	1 111	-
12	Kultur darunter	11 461	694	86 419	65 911	3 165	3 269	158 764	4 115	214
13	Wissenschaftspflege 9)	11 461	24	6 479	7 724	114	329	14 646	193	29
14	Theater und Konzerte 8)	-	177	52 748	32 826	930	2 451	88 955	3 148	62
15	Fürsorge und Jugendhilfe darunter	-	222 217	187 567	772 318	6 355	2 762	969 002	1 994	5 328
16	Fürsorgeverwaltung 9)	-	119	60 818	4 905	350	23	66 096	2	-
17	Leistungen der Fürsorge (ohne Lastenausgleich) 10)	-	218 486	-	598 632	-	27	598 659	15	4 584
18	Einrichtungen der Fürsorge 9)	-	302	25 691	33 155	3 663	2 129	64 637	1 259	392
19	Jugendhilfe und ihre Einrichtungen 9)	-	3 104	35 535	90 993	1 830	521	128 878	682	343
20	Lastenausgleichsamt 9)	-	-	51 006	5 399	195	25	56 625	2	-
21	Verwaltungsaufwand und Leistungen nach dem Kriegsgefangenen-entschädigungsgesetz 9)	-	-	405	14 085	3	-	14 493	-	-
22	Gesundheits- und Jugendpflege davon Gesundheitsdienst 9)	-	5 269	240 768	208 307	15 939	9 683	474 699	10 832	3 032
23	Krankenhäuser, Entbindungs- und Wöchnerinnenheime 8)	-	1 003	36 735	13 770	404	365	51 254	252	4
24	Anstalten für Nerven- und Geistesranke	-	-	36 594	24 311	1 712	1 426	64 044	540	-
25	Sonstige Einrichtungen des Gesundheitswesens 9)	-	342	17 379	6 752	253	124	24 507	261	35
26	Leibesübungen und Jugendpflege und ihre Einrichtungen 9)	-	2 036	10 680	45 560	3 965	1 165	61 371	2 630	123
27	Bau- und Wohnungswesen . . . darunter	-	64 036	302 982	79 607	146 851	44 710	574 150	49 770	109 005
28	Bauverwaltung, Städtebau und -planung, Vermessungswesen, Katasteramt, Hochbau- und Maschinenamt 9)	-	101	148 394	24 613	868	1 405	175 281	1 351	46
29	Wohnungsbau und Wohnsiedlung	-	1 720	16 334	8 041	692	9 682	34 749	11 843	106 014
30	Straßen, Wege, Brücken und sonstiger Tiefbau . . .	-	62 042	108 254	36 000	142 751	32 795	319 800	35 543	2 860
31	Trümmerbeseitigung und -verwertung 9)	-	-	1 599	206	1	40	1 845	81	-

Anmerkungen S. 13.

Eigenausgaben und Zuschußbedarf nach Verwaltungszweigen
verbände zusammen

Tabellenteil C

Ausgaben der Vermögensbewegung						insgesamt	darunter außerordentliche Ausgaben	Nachrichtliche Anteilbeträge der o. R. an die ao. R.	Reinausgaben	Berechnigte Ausgaben (Berechnigter Finanzbedarf)	Eigenausgaben (Reiner Finanzbedarf)	Zuschußbedarf ⁶⁾	Lfd. Nr.
Zuführungen an Rücklagen und an Kapitalvermögen 3)	Erwerb von Grundvermögen	Neu- und Wieder- aufbau, Erweiterungs- und Um- bauten 4)	Neu- anschaf- fung von beweg- lichem Vermögen	zusammen	1 000 DM								
16 251	876	43 055	10 250	75 829	355 813	36 773	10 731	354 186	350 480	338 048	291 877	1	
328	-	2 167	1 543	4 144	184 490	1 347	546	184 302	184 178	175 033	152 731	2	
-	-	-	-	-	86 234	-	-	86 234	86 234	86 234	86 234	3	
0	-	226	44	270	8 805	-	-	8 797	8 797	709	705	4	
60 741	9 253	366 352	41 339	500 334	1 137 389	324 964	105 126	1 136 141	1 116 487	834 479	713 155	5	
126	-	0	133	260	15 666	-	-	15 663	15 663	15 645	15 447	6	
39 362	5 554	220 855	23 898	302 130	564 546	187 538	60 347	563 911	555 262	412 711	352 546	7	
3 222	659	28 667	3 808	37 999	88 635	24 334	7 875	88 577	87 886	61 253	50 180	8	
7 685	896	52 453	6 201	71 237	234 763	48 983	19 908	234 624	231 746	166 941	152 287	9	
9 535	1 961	44 030	4 649	63 432	166 304	45 730	15 687	166 059	160 149	130 027	106 728	10	
785	179	19 664	1 398	23 137	59 707	17 677	1 197	59 643	58 296	41 086	31 481	11	
10 825	470	27 462	11 569	54 655	225 574	22 914	6 204	225 091	224 186	214 262	160 315	12	
101	-	1 587	716	2 626	28 757	978	200	28 757	28 734	26 482	23 795	13	
7 378	-	16 030	2 800	29 418	118 550	17 287	4 257	118 146	117 947	115 167	74 569	14	
7 802	758	27 659	5 653	49 195	1 240 414	22 138	2 697	1 213 969	989 097	707 676	500 263	15	
35	-	3	264	304	66 519	-	-	66 460	66 381	65 959	65 658	16	
2 540	-	-	-	7 139	824 283	-	-	824 195	606 711	425 227	267 695	17	
3 614	700	14 930	3 601	24 496	89 435	14 090	1 349	73 555	73 060	65 565	28 560	18	
1 181	1	11 012	1 171	14 390	146 373	6 595	995	135 976	129 996	97 409	76 945	19	
92	-	53	420	567	57 192	33	-	57 192	57 192	33 084	33 036	20	
-	-	-	0	0	14 493	-	-	14 493	14 493	518	514	21	
23 132	4 051	107 264	21 605	169 917	649 885	89 746	14 916	583 581	574 434	519 301	227 313	22	
1 157	129	1 633	1 804	4 979	57 236	1 336	97	57 026	56 183	53 288	49 028	23	
8 298	1 425	37 402	11 778	68 353	336 002	37 082	4 502	325 090	322 579	305 713	84 732	24	
412	206	18 544	3 038	22 741	86 785	12 888	-	33 359	33 359	33 327	913	25	
452	5	2 788	2 065	5 606	30 456	2 297	1 853	29 317	28 620	25 919	16 605	26	
10 459	1 437	31 762	2 153	48 564	111 971	22 721	4 828	111 395	107 882	82 939	62 452	27	
114 994	71 575	690 872	9 134	1 045 350	1 683 536	472 185	78 344	1 666 403	1 609 053	1 217 354	724 025	28	
1 727	2 653	857	1 965	8 599	183 980	2 607	98	179 047	178 764	153 167	110 320	29	
30 845	19 312	77 726	259	245 998	282 467	165 925	22 792	282 267	281 499	232 663	95 230	30	
81 737	49 343	586 145	6 084	761 711	1 143 553	290 962	48 305	1 133 077	1 077 037	771 355	466 583	31	
0	-	16 362	37	16 480	18 325	6 071	6 020	18 325	18 325	11 130	10 641	32	

Tabellenteil C Noch: VI. Bruttoausgaben nach Arten, Reinausgaben, Bereinigte Ausgaben, Eigenausgaben und

Lfd. Nr.	Verwaltungsweig	Bruttoausgaben								
		Zuweisungen an		Verwaltungs- und Zweckausgaben					Tilgung	Gewährung von Darlehen
		Land (Bund)	Gemeinden und Gemeindeverbände	Personliche Ausgaben	Allgemeiner sächlicher Verwaltungsaufwand, sonstige sächliche Zweckausgaben 1)	Unterhaltung von unbeweglichem Vermögen 16)	Zinsen	zusammen		
1 000 DM										
33	Öffentliche Einrichtungen, Wirtschaftsförderung	-	5 241	267 815	229 559	40 388	33 982	571 743	34 211	2 718
	darunter									
34	Beleuchtung und Reinigung des Gemeindebezirks 8) . . .	-	1 827	98 087	116 468	15 486	24 608	254 648	24 352	704
35	Feuerlöschwesen ²⁴⁾	-	1 703	38 848	15 195	3 863	1 517	59 423	1 441	13
36	Einrichtungen der Lebensmittelversorgung und Marktwesen 8)	-	342	24 208	16 372	3 925	3 228	47 733	2 561	-
37	Förderung von Land- und Forstwirtschaft, Wirtschaft und Verkehr . .	-	1 148	11 253	46 859	1 172	1 060	60 344	1 636	1 891
38	Wirtschaftliche Unternehmen (den Kämmererverwaltungen zugerechnet)	-	-	-	6 648	-	-	6 648	36 641	141 627
39	Finanz- und Steuerverwaltung, Nicht aufteilbarer Schuldendienst	-	211	113 779	12 846	631	1 911	129 168	411	11
40	Allgemeines Kapitalvermögen (den Kämmererverwaltungen zugerechnet)	-	-	-	-	-	-	-	2 283	4 634
41	Allgemeines Grundvermögen (den Kämmererverwaltungen zugerechnet)	-	14	-	11	-	-	11	6 950	831
42	Sondervermögen (den Kämmererverwaltungen zugerechnet) . .	3 391	-	5 769	5 009	369	43	11 190	122	6 614
43	Kämmererverwaltungen insgesamt	259 607	319 364	1755 774	1 592 527	258 279	119 745	3 726 325	173 487	276 008
	darunter									
44	den Kämmererverwaltungen zugerechnete Einnahmen für das Erwerbvermögen . .	3 391	14	5 769	11 668	369	43	17 849	45 995	153 707
	<u>Nachrichtlich:</u>									
45	VON DEN ALLGEMEINEN DECKUNGSMITTELN ABZUSETZENDE AUSGABEN FÜR DEN GESAMTHAUSHALT	603	456 948	31 958	176 987	25 161	56 371	290 477	24 798	-
	davon									
46	Wirtschaftliche Unternehmen	-	158	16 085	67 396	5 011	32 702	121 194	-	-
47	Allgemeines Kapitalvermögen	-	1 760	-	748	-	3 204	3 952	3 742	-
48	Allgemeines Grundvermögen .	-	-	15 873	38 539	20 150	20 466	95 027	21 057	-
49	Allgemeine Umlageausgaben .	603	455 030	-	70 304	-	-	70 304	-	-
50	ZUFÜHRUNGEN AN RÜCKLAGEN FÜR DEN GESAMTHAUSHALT . . .	-	-	-	-	-	-	-	-	-
51	Kämmererverwaltungen insgesamt	259 607	319 364	1755 774	1 592 527	258 279	119 745	3 726 325	173 487	276 008
52	GESAMTAUSGABEN	260 211	776 312	1 787 732	1 769 515	283 439	176 117	4 016 802	198 285	276 008

Anmerkungen S. 13.

Zuschußbedarf nach Verwaltungszweigen, 1. Gemeinden und Gemeindeverbände zusammen

Tabellenteil C

Ausgaben der Vermögensbewegung					insgesamt	darunter aus- ordent- liche Ausgaben	Nachricht- liche Anteil- beträge der o.R. an die a. R.	Rein- ausgaben	Berei- nigte Ausgaben (Berei- nigter Finanz- bedarf)	Eigen- ausgaben (Reiner Finanz- bedarf)	Zuschuß bedarf ⁶⁾	Lfd. Nr.
Zufüh- rungen an Rücklagen und an Kapital- ver- mögen 3)	Erwerb von Grund- ver- mögen	Neu- und Wieder- aufbau, Erwei- terungs- und Um- bauten 4)	Neu- anschaf- fung von beweg- lichem Vermögen	susammen								
1 000 DM												
72 670	4 461	369 524	34 049	517 632	1 094 617	293 706	49 067	1 056 622	1 050 211	938 617	363 003	33
45 250	713	217 367	18 577	306 963	563 438	172 651	23 099	530 652	528 594	489 983	143 931	34
5 104	276	39 893	10 560	57 288	118 414	32 099	7 268	117 983	115 838	100 099	75 559	35
5 559	204	18 179	1 098	27 600	75 675	14 934	2 094	75 365	75 280	74 127	1 924	36
2 592	1 379	35 157	503	43 158	104 650	36 244	7 492	104 433	103 304	58 345	32 334	37
85 833	3 555	66 455	3 100	337 210	343 859	222 049	9 878	343 859	343 528	325 589	90 254	38
633	4	49	2 200	3 308	132 687	160	31	131 397	131 001	126 353	89 713	39
22 626	-	-	-	29 543	29 543	11 804	1 663	29 543	29 543	29 324	4 514	40
65 545	129 542	20 133	486	223 487	223 512	175 194	16 266	223 512	222 814	210 569	58 409	41
26 968	1	275	178	34 158	48 739	1 929	0	35 371	35 371	35 282	1 953	42
508 347	224 546	1 721 267	141 106	3 044 761	7 350 057	1 674 909	295 469	7 183 976	6 860 382	5 671 886	3 377 526	43
200 972	133 098	86 863	3 763	624 398	645 652	410 976	27 807	632 284	631 255	600 764	155 131	44
-	-	-	-	24 798	772 827	-	-	-	-	-	-	45
-	-	-	-	-	121 351	-	-	-	-	-	-	46
-	-	-	-	3 742	9 454	-	-	-	-	-	-	47
-	-	-	-	21 057	116 084	-	-	-	-	-	-	48
-	-	-	-	-	525 938	-	-	-	-	-	-	49
102 223	-	-	-	102 223	102 223	-	-	-	-	-	-	50
508 347	224 546	1 721 267	141 106	3 044 761	7 350 057	-	-	-	-	-	-	51
610 570	224 546	1 721 267	141 106	3 171 783	8 225 107	-	-	-	-	-	-	52

Noch: VI. Bruttoausgaben nach Arten, Reinausgaben, Bereinigte Ausgaben,
2. Kreisfreie

Tabellenteil C

Lfd. Nr.	Verwaltungsweig	Bruttoausgaben								
		Zuweisungen an			Verwaltungs- und Zweckausgaben				Tilgung	Gewährung von Darlehen
		Land (Bund)	Gemeinden und Gemeindeverbände	Per-sönliche Ausgaben	Allgemeiner sächlicher Verwaltungsaufwand, sonstige sächliche Zweckausgaben 1)	Unterhaltung von unbeweglichem Vermögen 16)	Zinsen	zusammen		
1 000 DM										
1	Allgemeine Verwaltung	-	-	94 124	33 058	2 871	2 708	132 761	2 574	455
2	Öffentliche Sicherheit und Ordnung	57 223	-	43 782	7 567	335	58	51 741	46	28
	darunter									
3	Polizei	57 223	-	-	-	-	-	-	-	-
4	Luftschutz und Amt für Verteidigungslasten . .	-	-	5 170	1 004	18	-	6 192	-	-
5	Schulen	88 071	626	181 545	59 234	22 013	9 587	272 379	12 671	198
	darunter									
6	Schulverwaltung	-	-	8 457	1 141	52	-	9 651	-	-
7	Volks- und Hilfeschulen . .	49 889	107	25 704	26 957	15 595	4 237	72 493	6 493	1
8	Realschulen	23 332	-	3 747	3 824	943	1 151	9 666	803	15
9	EHhere Schulen	9 555	0	82 675	11 780	2 745	2 121	99 322	2 972	30
10	Berufsschulen	2 961	454	42 504	8 290	1 727	1 521	54 042	1 627	-
11	Berufsfach- und Fachschulen	2 335	17	17 431	5 788	869	544	24 632	766	-
12	Kultur	11 461	2	78 452	47 850	2 446	3 101	131 850	3 950	84
	darunter									
13	Wissenschaftspflege	11 461	-	5 503	6 796	106	316	12 720	191	9
14	Theater und Konzerte . . .	-	-	52 377	27 714	863	2 357	83 310	3 091	-
15	Pfirsorge und Jugendhilfe . .	-	34 289	106 430	332 136	4 374	1 659	444 599	1 213	956
	darunter									
16	Pfirsorgeverwaltung	-	-	38 177	2 438	242	12	40 870	1	-
17	Leistungen der Pfirsorge (ohne Lastenausgleich) 10)	-	33 959	-	262 953	-	3	262 957	5	279
18	Einrichtungen der Pfirsorge	-	46	14 103	21 654	2 726	1 420	39 903	872	392
19	Jugendhilfe und ihre Einrichtungen	-	284	22 326	24 438	1 276	223	48 262	335	286
20	Lastenausgleichsamt	-	-	31 444	3 306	127	-	34 877	-	-
21	Verwaltungsaufwand und Leistungen nach dem Kriegsgefangenenentschädigungsgesetz . . .	-	-	262	7 621	2	-	7 886	-	-
22	Gesundheits- und Jugendpflege davon	-	100	134 703	97 646	10 166	5 663	248 178	7 341	2 692
23	Gesundheitsdienst	-	61	21 046	6 617	276	230	28 169	145	-
24	krankenhäuser, Entbindungs- und Wöchnerinnenheime . . .	-	-	92 317	66 599	6 829	4 408	170 154	4 938	2 596
25	Anstalten für Nerven- und Geisteskranken	-	-	-	-	-	-	-	-	-
26	Sonstige Einrichtungen des Gesundheitswesens . . .	-	35	13 043	4 130	176	85	17 434	136	-
27	Leibesübungen und Jugendpflege und ihre Einrichtungen	-	4	8 297	20 299	2 885	940	32 422	2 121	96
28	Bau- und Wohnungswesen . . .	-	986	152 454	45 635	55 305	33 887	287 281	35 208	85 411
	darunter									
29	Bauverwaltung, Städtebau und -planung, Vermessungswesen, Katasteramt, Hochbau- und Maschinenamt	-	-	95 339	14 440	624	944	111 346	866	-
30	Wohnungsbebau und Wohnsiedlung	-	-	10 249	4 658	451	6 645	22 002	6 654	83 301
31	Straßen, Wege, Brücken und sonstiger Tiefbau . . .	-	986	36 832	22 575	53 310	25 754	138 470	26 982	2 110
32	Trümmerbeseitigung und -verwertung	-	-	1 569	204	1	21	1 794	45	-

Anmerkungen S. 13.

Eigenausgaben und Zuschußbedarf nach Verwaltungszweigen
Städte zusammen

Tabellenteil C

Ausgaben der Vermögensbewegung					insgesamt	darunter außer- ordent- liche Ausgaben	Nachricht- lich: Anteil- beträge der o.R. an die so. R.	Rein- ausgaben	Berei- nigte Ausgaben (Berei- nigter Finanz- bedarf)	Eigen- ausgaben (Reiner Finanz- bedarf)	Zuschuß bedarf 6)	Lfd. Nr.
Zufüh- rungen an Rücklagen und an Kapital- ver- mögen 3)	Erwerb von Grund- ver- mögen	Neu- und Wieder- Aufbau, Erwei- terungs- und Um- bauten 4)	Neu- anschaf- fung von beweg- lichem Vermögen	susammen								
1 000 DM												
4 923	215	17 052	3 570	28 789	161 550	13 252	6 662	160 178	160 143	149 470	133 705	1
111	-	1 887	807	2 878	111 842	1 208	500	111 671	111 666	104 928	92 299	2
-	-	-	-	-	57 223	-	-	57 223	57 223	57 223	57 223	3
0	-	226	19	245	6 437	-	-	6 429	6 429	526	522	4
22 003	3 398	198 231	21 597	258 099	619 175	159 685	80 809	618 216	615 439	463 560	413 135	5
0	-	-	41	41	9 692	-	-	9 692	9 692	9 685	9 653	6
12 410	2 373	94 889	9 724	125 890	248 380	67 740	43 249	247 883	247 551	183 556	171 015	7
1 664	391	21 025	2 675	26 574	59 571	16 856	6 667	59 525	59 525	42 753	34 284	8
4 928	501	36 466	4 316	49 212	158 089	33 517	17 720	157 973	157 929	120 212	109 622	9
2 521	11	27 071	2 980	34 210	91 666	25 361	11 940	91 512	89 998	72 378	61 459	10
467	122	18 119	1 081	20 555	47 540	15 512	1 122	47 478	46 700	31 119	24 164	11
9 013	1	21 495	8 939	43 482	186 794	18 410	4 461	186 334	186 123	178 895	131 295	12
62	-	1 551	672	2 486	26 667	978	200	26 667	26 644	24 409	21 853	13
6 394	-	14 197	2 638	26 319	109 628	15 310	3 705	109 227	109 219	106 782	68 864	14
2 719	27	12 947	3 260	21 122	500 011	10 107	1 698	482 328	438 223	344 563	254 123	15
34	-	2	130	167	41 037	-	-	41 037	41 037	40 951	40 844	16
117	-	-	-	401	297 317	-	-	297 229	255 576	194 307	130 829	17
2 176	27	7 287	2 349	13 102	53 051	7 623	802	41 490	41 314	38 157	19 141	18
342	-	5 607	621	7 191	55 737	2 451	895	49 705	47 428	45 218	37 433	19
50	-	51	160	261	35 139	33	-	35 139	35 139	20 761	20 713	20
-	-	-	-	-	7 886	-	-	7 886	7 886	347	343	21
10 825	1 720	44 154	10 368	77 099	325 377	34 464	7 467	315 722	312 566	293 728	137 934	22
297	-	827	758	2 027	30 257	338	-	30 055	29 943	28 409	26 235	23
2 659	665	22 533	7 240	40 632	210 786	21 479	3 463	202 911	202 273	192 227	56 710	24
-	-	-	-	-	-	-	-	-	-	-	-	25
236	-	2 348	1 271	3 991	21 459	1 833	1 628	20 342	20 021	17 687	11 942	26
7 633	1 055	18 446	1 099	30 449	62 875	10 813	2 377	62 414	60 329	55 405	43 046	27
75 883	50 443	301 312	3 419	551 676	839 944	323 598	50 002	824 003	794 757	704 412	378 781	28
1 515	1 152	469	1 015	5 017	116 363	1 439	-	111 601	111 543	102 115	74 620	29
17 660	7 892	42 560	186	158 253	180 255	109 220	15 320	180 093	179 984	151 884	66 087	30
56 591	41 399	238 285	2 081	367 447	506 903	203 159	28 005	497 073	467 994	422 243	214 499	31
0	-	15 382	37	15 464	17 259	6 071	6 020	17 259	17 259	10 868	10 386	32

Tabellenteil C

Noch: VI. Druttoausgaben nach Arten, Reinausgaben, Bereinigte Ausgaben, Eigenaus

Lfd. Nr.	Verwaltungsweig	Bruttoausgaben								
		Zuweisungen an		Verwaltungs- und Zweckausgaben						
		Land (Bund)	Gemeinden und Gemeindeverbände	Per-sönliche Ausgaben	Allgemeiner sächlicher Verwaltungsaufwand, sonstige sächliche Zweckausgaben 1)	Unterhaltung von unbesöglichen Vermögen 16)	Zinsen	zusammen	Tilgung	Ge-währung von Dar-lehen
1 000 DM										
33	Öffentliche Einrichtungen, Wirtschaftsförderung	-	401	207 763	141 645	24 695	19 509	393 612	21 416	1 647
	darunter									
34	Stadtentwässerung	-	176	21 804	23 398	4 746	11 630	61 577	12 306	129
35	Beleuchtung und übrige Reinigung des Gemeindegebiets	-	-	56 248	61 391	5 229	1 559	124 427	2 266	-
36	Feuerlöschwesen	-	-	35 436	4 648	808	286	41 177	328	-
37	Einrichtungen der Lebensmittelversorgung und Märkten	-	4	20 521	13 963	3 340	2 675	40 499	2 129	-
38	Förderung von Land- und Forstwirtschaft, Wirtschaft und Verkehr	-	221	3 962	10 321	149	532	14 965	899	1 418
39	Wirtschaftliche Unternehmen (den Kämmererverwaltungen zugerechnet)	-	-	-	6 577	-	-	6 577	25 348	119 061
40	Finanz- und Steuerverwaltung, Nicht aufteilbarer Schuldendienst	-	-	52 708	5 788	300	911	59 706	129	-
41	Allgemeines Kapitalvermögen (den Kämmererverwaltungen zugerechnet)	-	-	-	-	-	-	-	1 220	3 593
42	Allgemeines Grundvermögen (den Kämmererverwaltungen zugerechnet)	-	-	-	-	-	-	-	3 906	261
43	Sondervermögen (den Kämmererverwaltungen zugerechnet)	2 024	-	5 769	4 854	316	36	10 976	99	6 614
44	Kämmererverwaltungen insgesamt	158 780	36 404	1 057 730	781 991	122 820	77 118	2 039 660	115 120	221 001
	darunter									
45	den Kämmererverwaltungen zugerechnete Ausgaben für das Erwerbsvermögen	2 024	-	5 769	11 431	316	36	17 553	30 572	129 529
	<u>Nachrichtlich:</u>									
46	VON DEN ALLGEMEINEN DECKUNGSMITTELN ABZUSETZENDE AUSGABEN FÜR DEN GESAMT-HAUSHALT	306	64 930	14 829	97 286	12 448	42 497	167 060	18 027	-
	davon									
47	Wirtschaftliche Unternehmen	-	-	3 411	40 899	1 580	24 977	70 867	-	-
48	Allgemeines Kapitalvermögen	-	1 394	-	554	-	2 854	3 408	3 211	-
49	Allgemeines Grundvermögen	-	-	11 419	25 740	10 868	14 665	62 692	14 816	-
50	Allgemeine Umlageausgaben	306	63 536	-	30 094	-	-	30 094	-	-
51	ZUFÜHRUNGEN AN RÜCKLAGEN FÜR DEN GESAMTSHAUSHALT	-	-	-	-	-	-	-	-	-
52	Kämmererverwaltungen insgesamt	158 780	36 404	1 057 730	781 991	122 820	77 118	2 039 660	115 120	221 001
53	GESAMTAUSGABEN	159 085	101 334	1 072 560	879 278	135 268	119 615	2 206 720	133 147	221 001

Anmerkungen S. 13

gaben und Zuschußbedarf nach Verwaltungszweigen, 2. Kreisfreie Städte zusammen

Tabellenteil C

Ausgaben der Vermögensbewegung					insgesamt	darunter außerordentliche Ausgaben	Nachrichtlich: Anteilbeträge der o.R. an die so. R.	Rein- ausgaben	Berei- nigte Ausgaben (Berei- nigtger Finanz- bedarf)	Eigen- ausgaben (Reiner Finanz- bedarf)	Zuschuß bedarf ⁶⁾	Lfd. Nr.
Zufüh- rungen an Rücklagen und an Kapital- ver- mögen ³⁾	Erwerb von Grund- ver- mögen	Neu- und Wieder- aufbau, Erwei- terungs- und Um- bauten ⁴⁾	Neu- anschaf- fung von beweg- lichem Vermögen	susammen								
1 000 DM												
41 878	1 520	159 002	20 930	246 393	640 406	117 761	18 754	606 247	605 595	586 527	211 993	33
18 052	-	85 037	1 076	116 601	178 354	64 080	6 000	171 194	170 990	164 685	16 134	34
8 495	118	12 315	13 046	36 240	160 668	7 415	1 902	138 389	138 381	137 838	58 090	35
320	5	7 818	3 318	11 789	52 966	6 423	2 381	52 624	52 603	47 622	44 453	36
5 191	111	14 963	923	23 317	63 820	12 514	1 763	63 575	63 575	63 118	1 293	37
1 442	27	1 795	260	5 841	21 026	4 060	1 459	20 811	20 708	20 472	13 521	38
57 908	1 588	29 129	1 033	234 068	240 644	155 227	4 608	240 644	240 644	232 942	56 583	39
254	4	29	613	1 029	60 735	44	-	59 663	59 663	56 170	31 715	40
17 096	-	-	-	21 909	21 909	8 938	1 498	21 909	21 909	21 798	5 179	41
35 872	83 963	10 547	206	134 755	134 755	114 113	10 383	134 755	134 715	126 434	28 287	42
26 922	-	202	172	34 010	47 010	1 870	-	33 642	33 642	33 554	1 934	43
305 405	142 879	795 988	74 914	1 655 308	3 890 152	958 675	186 843	3 795 312	3 715 085	3 296 980	1 876 960	44
137 798	85 551	39 879	1 411	424 741	444 318	280 147	16 490	430 950	430 910	414 728	91 983	45
-	-	-	-	18 027	250 322	-	-	-	-	-	-	46
-	-	-	-	-	70 867	-	-	-	-	-	-	47
-	-	-	-	3 211	8 012	-	-	-	-	-	-	48
-	-	-	-	14 816	77 508	-	-	-	-	-	-	49
-	-	-	-	-	93 935	-	-	-	-	-	-	50
68 927	-	-	-	68 927	68 927	-	-	-	-	-	-	51
305 405	142 879	795 988	74 914	1 655 308	3 890 152	-	-	-	-	-	-	52
374 333	142 879	795 988	74 914	1 742 262	4 209 402	-	-	-	-	-	-	53

Noch: VI. Bruttoausgaben nach Arten, Reinausgaben, Bereinigte Ausgaben,
2a. Kreisfreie Städte mit

Tabellenteil C

Lfd. Nr.	Verwaltungsweig	Bruttoausgaben								
		Zuweisungen an		Verwaltungs- und Zweckausgaben					Tilgung	Gewährung von Darlehen
		Land (Bund)	Gemeinden und Gemeindeverbände	Personliche Ausgaben	Allgemeiner Verwaltungsaufwand, sonstige sächliche Zweckausgaben 1)	Unterhaltung von unbeweglichem Vermögen 16)	Zinsen	zusammen		
1 000 DM										
1	Allgemeine Verwaltung	-	-	54 315	20 527	1 958	1 976	78 776	1 634	446
2	Öffentliche Sicherheit und Ordnung	36 165	-	25 712	4 384	182	2	30 280	2	-
	darunter									
3	Polizei	36 165	-	-	-	-	-	-	-	-
4	Luftschutza und Amt für Verteidigungslasten . .	-	-	2 090	345	9	-	2 443	-	-
5	Schulen	53 244	186	102 770	34 986	13 936	5 444	157 136	8 001	96
	darunter									
6	Schulverwaltung	-	-	4 801	662	29	-	5 492	-	-
7	Volks- und Hilfeschulen . . .	30 295	101	14 687	16 492	10 051	2 708	43 937	4 209	1
8	Realschulen	14 076	-	2 226	2 161	654	465	5 506	406	15
9	Höhere Schulen	5 603	-	46 315	6 865	1 394	1 281	55 856	2 345	30
10	Berufsschulen	1 707	46	24 382	4 454	1 247	696	30 779	495	-
11	Berufsfach- und Fachschulen	1 564	1	9 725	3 391	1 493	283	13 893	537	-
12	Kultur	11 405	-	53 617	31 439	1 784	2 055	88 895	2 380	57
	darunter									
13	Wissenschaftspflege	11 405	-	5 208	6 594	98	316	12 216	191	7
14	Theater und Konzerte . . .	-	-	35 294	15 359	629	1 382	52 665	1 543	-
15	Pflege und Jugendhilfe . . .	-	20 493	67 601	207 541	3 068	1 000	279 211	886	761
	darunter									
16	Pflegeverwaltung	-	-	24 278	1 459	161	-	25 898	-	-
17	Leistungen der Pflege (ohne Lastenausgleich) 10)	-	20 400	-	165 702	-	1	165 702	0	126
18	Einrichtungen der Pflege . .	-	46	10 003	12 841	2 006	853	25 703	611	357
19	Jugendhilfe und ihre Einrichtungen	-	46	14 629	15 982	824	146	31 581	274	279
20	Lastenausgleichsamt	-	-	18 503	2 291	76	-	20 871	-	-
21	Verwaltungsaufwand und Leistungen nach dem Kriegsgefangenenentschädigungsgesetz . . .	-	-	121	3 170	1	-	3 293	-	-
22	Gesundheits- und Jugendpflege davon	-	4	83 514	59 768	6 401	3 656	153 340	5 544	1 923
23	Gesundheitsdienst	-	-	12 294	3 978	153	163	16 588	117	-
24	Krankenhäuser, Entbindungs- und Wöchnerinnenheime . . .	-	-	57 564	40 014	4 324	2 800	104 702	3 807	1 842
25	Anstalten für Nerven- und Geisteskranken	-	-	-	-	-	-	-	-	-
26	Sonstige Einrichtungen des Gesundheitswesens . . .	-	-	8 512	2 416	117	68	10 913	29	-
27	Leibesübungen und Jugendpflege und ihre Einrichtungen	-	4	5 343	13 359	1 808	626	21 137	1 591	81
28	Bau- und Wohnungswesen . . .	-	986	92 378	30 268	35 711	22 524	180 882	20 380	63 223
	darunter									
29	Bauverwaltung, Städtebau und -planung, Vermessungswesen, Katasteramt, Hochbau- und Maschinenamt . . .	-	-	56 542	9 039	378	52	66 011	23	-
30	Wohnungsbau und Wohnsiedlung	-	-	6 891	2 713	297	4 442	14 342	3 406	61 465
31	Straßen, Wege, Brücken und sonstiger Tiefbau . . .	-	986	22 439	16 355	34 516	17 807	91 117	16 488	1 759
32	Trümmerbeseitigung und -verwertung	-	-	1 361	182	0	10	1 553	26	-

Anmerkungen S. 13.

Eigenausgaben und Zuschußbedarf nach Verwaltungszweigen
200 000 und mehr Einwohnern

Tabellenteil C

Ausgaben der Vermögensbewegung					insgesamt	darunter außerordentliche Ausgaben	Nachrichtliche Anteilbeträge der o.R. an die ao. R.	Rein- ausgaben	Bereinig- te Ausgaben (Bereinigter Finanz- bedarf)	Eigen- ausgaben (Reiner Finanz- bedarf)	Zuschuß bedarf 6)	Lfd. Nr.
Zufüh- rungen an Rücklagen und an Kapital- ver- mögen 3)	Erwerb von Grund- ver- mögen	Neu- und Wieder- aufbau, Erwei- terungs- und Um- bauten 4)	Neu- anschaf- fung von beweg- lichem Vermögen	susammen								
1 000 DM												
627	55	7 728	1 627	12 117	90 893	6 417	2 757	89 701	89 701	85 775	75 184	1
-	-	1 544	626	2 173	68 617	1 025	500	68 500	68 499	65 890	57 895	2
-	-	-	-	-	36 165	-	-	36 165	36 165	36 165	36 165	3
-	-	170	10	179	2 623	-	-	2 615	2 615	454	453	4
2 449	2 837	115 792	13 430	142 606	353 171	92 728	57 949	352 561	351 766	259 820	233 651	5
-	-	-	21	21	5 514	-	-	5 514	5 514	5 514	5 507	6
1 283	2 143	59 355	6 021	73 012	147 344	41 543	33 812	146 991	146 812	103 566	100 787	7
449	164	13 200	1 906	16 139	35 720	9 948	4 160	35 686	35 686	23 944	19 282	8
217	397	21 354	2 282	26 626	88 085	20 986	15 090	88 040	88 011	64 756	60 744	9
215	11	14 099	1 964	16 784	49 316	14 682	3 653	49 184	48 693	40 586	30 359	10
286	122	7 192	687	8 824	24 282	4 871	1 122	24 264	24 239	18 740	15 004	11
4 878	1	15 840	6 507	29 663	129 963	12 868	1 746	129 625	129 526	128 357	92 064	12
55	-	1 535	612	2 400	26 021	978	200	26 021	26 008	23 803	21 307	13
4 698	-	9 806	2 265	18 311	70 976	9 985	1 371	70 675	70 675	69 326	44 843	14
2 011	27	7 996	1 868	13 548	313 251	5 661	1 281	301 026	274 122	220 285	163 530	15
-	-	-	86	86	25 984	-	-	25 984	25 984	25 928	25 855	16
4	-	-	-	131	186 233	-	-	186 233	160 983	125 501	85 007	17
1 906	27	3 849	1 289	8 038	33 787	3 799	563	26 068	26 051	24 352	13 987	18
101	-	4 129	378	5 161	36 788	1 862	718	32 281	30 644	29 300	23 491	19
-	-	18	115	133	21 004	-	-	21 004	21 004	12 208	12 198	20
-	-	-	-	-	3 293	-	-	3 293	3 293	116	112	21
1 162	1 012	30 670	6 632	46 942	200 286	21 964	4 870	192 678	190 863	179 133	86 548	22
21	-	759	455	1 352	17 940	284	-	17 793	17 703	16 833	15 720	23
22	663	17 176	4 879	28 389	133 091	15 083	2 055	126 846	126 786	120 162	38 644	24
-	-	-	-	-	-	-	-	-	-	-	-	25
11	-	1 660	693	2 393	13 306	1 207	1 600	12 459	12 282	10 412	8 163	26
1 108	350	11 075	604	14 809	35 949	5 391	1 215	35 580	34 093	31 726	24 021	27
40 025	37 875	198 544	2 034	362 082	543 950	209 478	31 253	530 204	507 834	453 551	240 699	28
13	418	103	549	1 107	67 118	418	-	62 988	62 977	58 334	40 653	29
5 660	1 903	22 718	180	95 331	109 673	69 214	11 803	109 673	109 573	93 968	40 448	30
34 351	35 554	159 147	1 293	248 592	340 695	131 654	13 180	331 241	308 982	281 013	141 698	31
-	-	13 736	1	13 762	15 316	6 071	6 020	15 316	15 316	9 566	9 222	32

Tabellenteil C

Noch: VI. Bruttoausgaben nach Arten, Reinausgaben, Bereinigte Ausgaben, Eigenausgaben und Zuschuß

Lfd. Nr.	Verwaltungsweig	Bruttoausgaben								
		Zuweisungen an		Verwaltungs- und Zweckausgaben					Tilgung	Gewährung von Darlehen
		Land (Bund)	Gemeinden und Gemeindeverbände	Personliche Ausgaben	Allgemeiner sächlicher Verwaltungsaufwand, sonstige sächliche Zweckausgaben 1)	Unterhaltung von unbeweglichem Vermögen 16)	Zinsen	zusammen		
1 000 DM										
33	Öffentliche Einrichtungen, Wirtschaftsförderung	-	2	130 278	91 773	16 229	11 089	249 368	13 080	945
	darunter									
34	Stadtentwässerung	-	-	12 773	13 917	3 072	6 397	36 158	6 833	58
35	Beleuchtung und übrige Reinigung des Gemeindegebiets	-	-	35 315	38 871	3 030	782	77 999	1 626	-
36	Feuerlöschwesen	-	-	24 456	2 708	556	172	27 892	230	-
37	Einrichtungen der Lebensmittelversorgung und Marktwesen	-	-	13 393	9 292	2 481	1 428	26 593	1 454	-
38	Förderung von Land- und Forstwirtschaft, Wirtschaft und Verkehr	-	2	2 291	6 585	31	371	9 278	770	787
39	Wirtschaftliche Unternehmen (den Kämmererverwaltungen zugerechnet)	-	-	-	6 577	-	-	6 577	11 494	84 205
40	Finanz- und Steuerverwaltung, Nicht aufteilbarer Schuldendienst	-	-	30 389	3 668	184	399	34 641	119	-
41	Allgemeines Kapitalvermögen (den Kämmererverwaltungen zugerechnet)	-	-	-	-	-	-	-	1 110	2 065
42	Allgemeines Grundvermögen (den Kämmererverwaltungen zugerechnet)	-	-	-	-	-	-	-	3 436	243
43	Sondervermögen (den Kämmererverwaltungen zugerechnet)	1 555	-	5 769	3 948	207	26	9 951	79	6 614
44	Kämmererverwaltungen insgesamt	102 369	21 671	646 345	494 880	79 659	48 171	1 269 055	68 144	160 577
	darunter									
45	den Kämmererverwaltungen zugerechnete Ausgaben für das Ererbvermögen	1 555	-	5 769	10 525	207	26	16 527	16 118	93 125
	<u>Nachrichtlich:</u>									
46	VON DEN ALLGEMEINEN DECKUNGSMITTELN ABZUSETZENDE AUSGABEN FÜR DEN GESAMTHAUSHALT	112	40 742	8 016	60 053	6 824	23 518	98 411	11 926	-
	davon									
47	Wirtschaftliche Unternehmen	-	-	1 145	31 927	1 011	11 360	45 442	-	-
48	Allgemeines Kapitalvermögen	-	625	-	487	-	1 695	2 182	1 506	-
49	Allgemeines Grundvermögen .	-	-	6 871	14 720	5 813	10 463	37 867	10 421	-
50	Allgemeine Umlageausgaben .	112	40 117	-	12 920	-	-	12 920	-	-
51	ZUFÜHRUNGEN AN RÜCKLAGEN FÜR DEN GESAMTHAUSHALT	-	-	-	-	-	-	-	-	-
52	Kämmererverwaltungen insgesamt	102 369	21 671	646 345	494 880	79 659	48 171	1 269 055	68 144	160 577
53	GESAMTAUSGABEN	102 481	62 413	654 361	554 933	86 483	71 689	1 367 466	80 071	160 577

Anmerkungen S. 13.

bedarf nach Verwaltungszweigen, 2a. Kreisfreie Städte mit 200 000 und mehr Einwohnern

Ausgaben der Vermögensbewegung					insgesamt	darunter außerordentliche Ausgaben	Nachrichtlich: Anteilbeträge der o.R. an die m. R.	Rein- ausgaben	Berei- nigte Ausgaben (Berei- nigter Finanz- bedarf)	Eigen- ausgaben (Reiner Finanz- bedarf)	Zuschuß bedarf 6)	Lfd. Nr.
Zufüh- rungen an Rücklagen und an Kapital- ver- mögen ³⁾	Erwerb von Grund- ver- mögen	Neu- und Wieder- Aufbau, Erwei- terungen- und Um- bauten ⁴⁾	Neu- anschaf- fung von beweg- lichem Vermögen	zusammen								
1 000 DM												
13 896	1 106	89 943	13 648	132 616	381 986	60 633	11 936	359 294	358 896	348 692	124 582	33
3 648	-	47 144	551	58 234	94 392	30 094	2 360	88 593	88 389	85 228	5 755	34
5 862	0	5 776	8 907	22 171	100 170	2 656	1 456	86 213	86 205	85 964	36 461	35
66	5	3 235	1 867	5 404	33 296	2 375	1 695	33 038	33 038	30 487	29 255	36
2 795	8	7 854	564	12 675	39 268	6 485	1 573	39 243	39 243	39 165	851	37
968	-	763	239	3 527	12 807	3 230	1 441	12 634	12 593	12 577	8 083	38
27 230	1 587	19 721	669	144 906	151 483	102 487	2 871	151 483	151 483	146 095	42 750	39
201	-	22	399	741	35 382	44	-	34 459	34 459	32 555	15 611	40
9 808	-	-	-	12 981	12 981	3 925	1 248	12 981	12 981	12 981	5 680	41
23 220	46 846	8 141	123	82 007	82 007	75 667	6 834	82 007	81 967	78 744	11 149	42
26 619	-	141	172	33 625	45 130	1 810	-	31 768	31 768	31 682	1 994	43
152 126	91 345	496 081	47 734	1 016 006	2 409 101	594 707	123 246	2 336 286	2 283 866	2 039 560	1 151 337	44
86 877	48 432	28 002	964	273 519	291 602	183 890	10 953	278 239	278 199	269 502	61 572	45
-	-	-	-	11 926	151 191	-	-	-	-	-	-	46
-	-	-	-	-	45 442	-	-	-	-	-	-	47
-	-	-	-	1 506	4 312	-	-	-	-	-	-	48
-	-	-	-	10 421	48 288	-	-	-	-	-	-	49
-	-	-	-	-	53 149	-	-	-	-	-	-	50
39 845	-	-	-	39 845	39 845	-	-	-	-	-	-	51
152 126	91 345	496 081	47 734	1 016 006	2 409 101	-	-	-	-	-	-	52
191 970	91 345	496 081	47 734	1 067 777	2 600 137	-	-	-	-	-	-	53

Noch: VI. Bruttoausgaben nach Arten, Reinausgaben, Bereinigte
 2b. Kreisfreie Städte mit 100 000

Tabellenteil C

Lfd. Nr.	Verwaltungsweig	Bruttoausgaben								
		Zuweisungen an		Verwaltungs- und Zweckausgaben						
		Land (Bund)	Gemeinden und Gemeindeverbände	Personliche Ausgaben	Allgemeiner sächlicher Verwaltungsaufwand, sonstige sächliche Zweckausgaben ¹⁾	Unterhaltung von unbeweglichem Vermögen ⁶⁾	Zinsen	zusammen	Tilgung	Gewährung von Darlehen
1 000 DM										
1	Allgemeine Verwaltung	-	-	27 044	8 461	615	665	36 785	876	-
2	Öffentliche Sicherheit und Ordnung darunter	14 869	-	12 875	2 082	69	55	15 081	41	28
3	Polizei	14 869	-	-	-	-	-	-	-	-
4	Luftschutz und Amt für Verteidigungslasten . .	-	-	2 356	452	9	-	2 817	-	-
5	Schulen darunter	21 658	258	53 828	15 350	5 608	2 090	76 877	2 240	-
6	Schulverwaltung	-	-	2 590	297	12	-	2 899	-	-
7	Volks- und Hilfschulen	12 153	4	6 904	6 620	3 811	849	18 185	1 017	-
8	Realschulen	5 962	-	965	1 027	230	254	2 477	129	-
9	Höhere Schulen	2 152	-	24 118	3 339	893	273	28 623	336	-
10	Berufsschulen	787	231	12 752	1 899	312	512	15 475	555	-
11	Berufsfach- und Fachschulen	624	14	6 216	1 831	340	199	8 586	202	-
12	Kultur darunter	56	2	21 503	12 578	538	896	35 515	1 502	7
13	Wissenschaftspflege	56	-	272	136	5	-	413	-	0
14	Theater und Konzerte	-	-	15 785	9 671	198	834	26 488	1 483	-
15	Fürsorge und Jugendhilfe . . . darunter	-	9 516	26 647	84 313	916	579	112 455	258	122
16	Fürsorgeverwaltung	-	-	9 105	598	43	4	9 751	1	-
17	Leistungen der Fürsorge (ohne Lastenausgleich) ¹⁰⁾ . .	-	9 418	-	65 945	-	3	65 948	5	122
18	Einrichtungen der Fürsorge . .	-	-	2 707	5 426	476	512	9 120	217	-
19	Jugendhilfe und ihre Einrichtungen	-	98	5 447	5 890	372	60	11 769	34	-
20	Lastenausgleichsamt	-	-	9 237	705	24	-	9 966	-	-
21	Verwaltungsaufwand und Leistungen nach dem Kriegesgefangenenentschuldigengesetz	-	-	110	3 213	0	-	3 324	-	-
22	Gesundheits- und Jugendpflege	-	0	33 998	24 796	2 783	1 062	62 640	792	754
23	Gesundheitsdienst	-	-	5 701	1 802	86	42	7 630	12	-
24	Krankenhäuser, Entbindungs- und Wöchnerinnenheime	-	-	22 839	17 139	1 941	869	42 788	557	754
25	Anstalten für Nerven- und Geisteskranken	-	-	-	-	-	-	-	-	-
26	Sonstige Einrichtungen des Gesundheitswesens	-	-	3 480	1 231	48	12	4 772	6	-
27	Leibhebungen und Jugendpflege und ihre Einrichtungen	-	0	1 979	4 625	708	138	7 449	218	-
28	Bau- und Wohnungswesen darunter	-	-	40 837	9 783	12 712	7 700	71 032	11 708	13 024
29	Bauverwaltung, Städtebau und -planung, Vermessungswesen, Katasteramt, Hochbau- und Maschinenamt	-	-	26 580	3 503	128	604	30 815	598	-
30	Wohnungsbau und Wohnsiedlung	-	-	2 410	1 560	103	1 104	5 177	2 302	12 673
31	Straßen, Wege, Brücken und sonstiger Tiefbau	-	-	9 400	3 625	12 187	5 712	30 924	8 599	351
32	Trümmerbeseitigung und -verwertung	-	-	201	22	1	10	234	19	-

Anmerkungen S. 13.

Ausgaben, Eigenausgaben und Zuschußbedarf nach Verwaltungszweigen
bis unter 200 000 Einwohnern

Tabellenteil C

Ausgaben der Vermögensbewegung					insgesamt	darunter außer-ordentliche Ausgaben	Nachricht-lich: Anteilbeträge der o.R. an die ao. R.	Rein-ausgaben	Berei-nigte Ausgaben (Berei-nigter Finanz-bedarf)	Eigen-ausgaben (Reiner Finanz-bedarf)	Zuschuß bedarf 6)	Lfd. Nr.
Zuführungen an Rücklagen und an Kapitalvermögen ³⁾	Erwerb von Grundvermögen	Neu- und Wieder- Aufbau, Erwei- terungs- und Um- bauten ⁴⁾	Neu- anschaf- fung von beweg- lichem Vermögen	zusammen								
1 000 DM												
3 129	160	5 746	1 212	11 123	47 908	4 758	2 823	47 814	47 781	42 077	39 996	1
111	-	342	73	595	30 544	183	-	30 502	30 498	27 347	24 081	2
-	-	-	-	-	14 869	-	-	14 869	14 869	14 869	14 869	3
0	-	56	6	62	2 879	-	-	2 879	2 879	25	22	4
7 491	420	48 358	4 379	62 889	161 682	35 804	14 009	161 393	160 333	120 305	111 953	5
0	-	-	16	16	2 915	-	-	2 915	2 915	2 912	2 904	6
3 464	89	23 029	2 212	29 812	60 154	15 603	4 800	60 043	59 978	45 723	41 649	7
988	227	4 856	379	6 580	15 018	3 720	1 457	15 007	15 007	11 383	9 505	8
2 102	103	6 139	737	9 417	40 192	4 886	2 072	40 129	40 115	31 665	29 822	9
745	-	7 640	561	9 501	25 974	5 042	5 680	25 963	25 066	19 017	20 278	10
180	-	6 689	319	7 390	16 614	6 553	-	16 570	16 518	8 904	7 176	11
3 271	-	3 918	1 848	10 947	46 120	3 860	1 215	46 004	45 919	44 105	30 735	12
-	-	16	52	68	537	-	-	537	534	507	459	13
1 534	-	2 803	296	6 116	32 604	3 689	834	32 503	32 500	31 486	19 642	14
150	-	3 583	1 104	5 217	127 188	3 053	416	123 772	111 621	85 431	62 474	15
0	-	2	31	34	9 785	-	-	9 785	9 785	9 764	9 737	16
45	-	-	-	171	75 537	-	-	75 466	63 946	46 985	31 565	17
38	-	2 316	865	3 437	12 557	2 541	239	10 209	10 087	9 727	3 743	18
17	-	1 232	175	1 458	13 325	479	177	12 328	11 820	11 025	9 536	19
50	-	33	34	117	10 082	33	-	10 082	10 082	6 275	6 239	20
-	-	-	-	-	3 324	-	-	3 324	3 324	192	192	21
5 151	3	7 629	2 492	16 821	79 461	6 179	1 048	77 896	77 325	72 097	32 574	22
171	-	40	192	415	8 045	30	-	7 994	7 977	7 485	6 709	23
907	3	3 426	1 581	7 227	50 015	4 130	850	48 734	48 694	45 810	11 631	24
-	-	-	-	-	-	-	-	-	-	-	-	25
166	-	517	374	1 062	5 834	354	28	5 622	5 521	5 127	2 784	26
3 907	1	3 646	345	8 116	15 567	1 665	170	15 506	15 133	13 675	11 450	27
16 385	7 559	71 340	1 058	121 075	192 107	73 146	13 125	190 147	184 924	160 048	88 972	28
1 431	62	13	333	2 436	33 251	2	-	32 696	32 661	30 018	23 867	29
3 218	4 522	14 867	5	37 586	42 763	27 045	2 508	42 602	42 602	32 572	13 089	30
11 693	2 975	53 873	631	78 122	109 045	45 129	10 618	108 789	103 601	91 999	48 153	31
0	-	1 484	36	1 539	1 772	-	-	1 772	1 772	1 227	1 089	32

Tabellenteil C

Noch: VI. Bruttoausgaben nach Arten, Reinausgaben, Bereinigte Ausgaben, Eigenausgaben und Zuschuß

Lfd. Nr.	Verwaltungszeit	Bruttoausgaben								
		Zuweisungen an		Verwaltungs- und Zweckausgaben				Tilgung	Gewährung von Darlehen	
		Land (Bund)	Gemeinden und Gemeindeverbände	Personliche Ausgaben	Allgemeiner Verwaltungsaufwand, sonstige sächliche Zweckausgaben ¹⁾	Unterhaltung von unbeweglichen Vermögenswerten ¹⁶⁾	Zinsen			zusammen
1 000 DM										
33	Öffentliche Einrichtungen, Wirtschaftsförderung	-	110	55 185	34 610	5 022	5 626	100 442	5 417	82
	darunter									
34	Stadtentwässerung	-	-	6 251	6 274	1 182	3 289	16 995	3 617	71
35	Beleuchtung und übrige Reinigung des Gemeindegebiets	-	-	14 567	15 422	1 114	636	31 739	456	-
36	Feuerlöschwesen	-	-	8 908	1 282	137	83	10 410	51	-
37	Einrichtungen der Lebensmittelversorgung und Marktwesen	-	4	4 749	3 179	501	777	9 207	410	-
38	Förderung von Land- und Forstwirtschaft, Wirtschaft und Verkehr	-	107	1 502	3 096	113	137	4 808	125	11
39	Wirtschaftliche Unternehmen (den Kämmererverwaltungen zugerechnet)	-	-	-	-	-	-	-	10 427	23 011
40	Finanz- und Steuerverwaltung, Nicht aufteilbarer Schuldendienst	-	-	14 699	1 318	64	410	16 490	4	-
41	Allgemeines Kapitalvermögen (den Kämmererverwaltungen zugerechnet)	-	-	-	-	-	-	-	110	1 142
42	Allgemeines Grundvermögen (den Kämmererverwaltungen zugerechnet)	-	-	-	-	-	-	-	455	-
43	Sondervermögen (den Kämmererverwaltungen zugerechnet)	333	-	-	882	108	10	1 000	5	-
44	Kämmererverwaltungen insgesamt	36 916	9 886	286 617	194 173	28 435	19 092	528 317	33 837	38 170
	darunter									
45	den Kämmererverwaltungen zugerechnete Ausgaben für das Erwerbvermögen	333	-	-	882	108	10	1 000	10 998	24 153
	<u>Nachrichtlich:</u>									
46	VON DEN ALLGEMEINEN DECKUNGSMITTELN ABZUSETZENDE AUSGABEN FÜR DEN GESAMT-HAUSHALT	74	15 368	4 857	25 021	3 960	15 527	49 365	4 055	-
	davon									
47	Wirtschaftliche Unternehmen	-	-	1 885	6 824	421	11 892	21 021	-	-
48	Allgemeines Kapitalvermögen	-	50	-	64	-	508	571	514	-
49	Allgemeines Grundvermögen	-	-	2 973	7 289	3 539	3 127	16 928	3 541	-
50	Allgemeine Umlageausgaben	74	15 318	-	10 844	-	-	10 844	-	-
51	ZUFÜHRUNGEN AN RÜCKLAGEN FÜR DEN GESAMTHAUSHALT	-	-	-	-	-	-	-	-	-
52	Kämmererverwaltungen insgesamt	36 916	9 886	286 617	194 173	28 435	19 092	528 317	33 837	38 170
53	GESAMTAUSGABEN	36 990	25 254	291 474	219 193	32 396	34 619	577 682	37 892	38 170

Anmerkungen S. 13.

bedarf nach Verwaltungszweigen, 2b. Kreisfreie Städte mit 100 000 bis unter 200 000 Einwohnern

Ausgaben der Vermögensbewegung					insgesamt	darunter außerordentliche Ausgaben	Nachrichtlich: Anteilbeträge der o.R. an die ao. R.	Rein- ausgaben	Bereit- igte Ausgaben (Bereit- igter Finanz- bedarf)	Eigen- ausgaben (Reiner Finanz- bedarf)	Zuschuß bedarf ⁵⁾	Lfd. Nr.
Zufüh- rungen an Rücklagen und an Kapital- ver- mögen ³⁾	Erwerb von Grund- ver- mögen	Neu- - und Wieder- -Aufbau, -Erwei- -terungs- - und -Um- -bauten ⁴⁾	Neu- -anschaf- -fung von beweg- -lichem Vermögen	susammen								
1 000 DM												
11 316	299	43 040	5 233	65 388	165 941	33 874	5 096	159 109	159 029	152 882	53 799	33
6 880	-	22 443	403	33 413	50 409	18 129	2 302	49 697	49 697	47 985	4 665	34
1 472	3	4 845	2 887	9 663	41 402	3 750	316	36 566	36 565	36 264	14 496	35
60	-	3 843	1 183	5 137	15 548	3 466	468	15 509	15 509	13 398	11 899	36
1 796	102	3 337	265	5 910	15 120	2 707	190	14 925	14 925	14 894	+ 55	37
193	27	810	11	1 177	6 091	639	-	6 052	5 991	5 904	4 138	38
24 597	-	7 198	163	65 396	65 396	37 721	1 381	65 396	65 396	63 331	11 200	39
54	4	7	189	257	16 748	-	-	16 656	16 656	15 461	10 433	40
6 559	-	-	-	7 812	7 812	4 809	250	7 812	7 812	7 701	657	41
9 496	24 198	1 625	79	35 853	35 853	25 027	2 954	35 853	35 853	31 720	13 540	42
297	-	1	-	303	1 636	1	-	1 635	1 635	1 635	+ 65	43
88 007	32 643	192 788	17 831	403 276	978 395	228 416	42 319	963 948	944 780	824 140	480 349	44
40 948	24 198	8 824	242	109 363	110 696	67 559	4 586	110 695	110 695	104 387	25 332	45
-	-	-	-	4 055	68 861	-	-	-	-	-	-	46
-	-	-	-	-	21 021	-	-	-	-	-	-	47
-	-	-	-	514	1 135	-	-	-	-	-	-	48
-	-	-	-	3 541	20 469	-	-	-	-	-	-	49
-	-	-	-	-	26 235	-	-	-	-	-	-	50
23 079	-	-	-	23 079	23 079	-	-	-	-	-	-	51
88 007	32 643	192 788	17 831	403 276	978 395	-	-	-	-	-	-	52
111 085	32 643	192 788	17 831	430 410	1 070 335	-	-	-	-	-	-	53

Noch: VI. Bruttoausgaben nach Arten, Reinausgaben, Bereinigte Ausgaben,
2c. Kreisfreie Städte mit

Tabellenteil C

Lfd. Nr.	Verwaltungszeit	Bruttoausgaben										
		Zuweisungen an			Verwaltungs- und Zweckausgaben						Tilgung	Gewährung von Darlehen
		Land (Bund)	Gemeinden und Gemeindeverbände	Per-sönliche Ausgaben	Allgemeiner sächlicher Verwaltungsaufwand, sonstige sächliche Zweckausgaben 1)	Unterhaltung von unbeweglichem Vermögen 16)	Zinsen	zusammen				
1 000 DM												
1	Allgemeine Verwaltung	-	-	81 359	28 988	2 573	2 641	115 562	2 511	446		
2	Öffentliche Sicherheit und Ordnung	51 033	-	38 587	6 466	251	57	45 361	43	28		
3	darunter Polizei	51 033	-	-	-	-	-	-	-	-		
4	Luftschutts und Amt für Verteidigungslasten	-	-	4 446	796	18	-	5 260	-	-		
5	Schulen	74 902	444	156 598	50 336	19 544	7 534	234 012	10 241	96		
6	darunter Schulverwaltung	-	-	7 392	959	41	-	8 391	-	-		
7	Volks- und Hilfschulen	42 448	105	21 591	23 111	13 862	3 557	62 121	5 226	1		
8	Realschulen	20 037	-	3 192	3 188	884	719	7 982	534	15		
9	Höhere Schulen	7 755	-	70 433	10 204	2 287	1 555	84 479	2 681	30		
10	Berufeschulen	2 473	278	37 133	6 354	1 559	1 208	46 254	1 050	-		
11	Berufesfach- und Fachschulen	2 188	15	15 942	5 222	833	482	22 478	739	-		
12	Kultur	11 461	2	75 120	44 018	2 322	2 951	124 410	3 882	64		
13	darunter Wissenschaftspflege	11 461	-	5 480	6 730	104	316	12 629	191	7		
14	Theater und Konzerte	-	-	51 079	25 030	827	2 177	79 353	3 026	-		
15	Fürsorge und Jugendhilfe	-	30 008	94 249	291 855	3 984	1 578	391 666	1 144	883		
16	darunter Fürsorgeverwaltung	-	-	33 383	2 057	204	4	35 649	1	-		
17	Leistungen der Fürsorge (ohne Lastenausgleich) 10)	-	29 818	-	231 647	-	3	231 650	5	248		
18	Einrichtungen der Fürsorge	-	46	12 710	18 267	2 482	1 364	34 823	829	357		
19	Jugendhilfe und ihre Einrichtungen	-	144	20 076	21 872	1 196	206	43 350	309	279		
20	Lastenausgleichsamt	-	-	27 740	2 996	100	-	30 836	-	-		
21	Verwaltungsaufwand und Leistungen nach dem Kriegsgefangenenentschädigungsgesetz	-	-	232	6 383	1	-	6 616	-	-		
22	Gesundheits- und Jugendpflege davon Gesundheitsdienst	-	4	117 513	84 564	9 185	4 718	215 979	6 336	2 677		
23	Krankenhäuser, Entbindungs- und Wöchnerinnennische	-	-	17 995	5 780	238	206	24 219	128	-		
24	Anstalten für Nerven- und Geisteskranken	-	-	80 404	57 153	6 265	3 669	147 490	4 363	2 596		
25	Sonstige Einrichtungen des Gesundheitswesens	-	-	11 792	3 648	165	80	15 685	35	-		
26	Leibhebungen und Jugendpflege und ihre Einrichtungen	-	4	7 322	17 984	2 516	764	28 586	1 809	81		
27	Bau- und Wohnungswesen	-	986	133 215	40 051	48 422	30 224	251 913	32 088	76 247		
28	darunter Bauverwaltung, Städtebau und -planung, Versorgungs-wesen, Katasteramt, Hochbau- und Maschinenamt	-	-	83 122	12 542	506	656	96 825	621	-		
29	Wohnungsbau und Wohnsiedlung	-	-	9 300	4 273	400	5 546	19 519	5 707	74 137		
30	Straßen, Wege, Brücken und sonstiger Tiefbau	-	986	31 839	19 980	46 703	23 520	122 041	25 087	2 110		
31	Trümmerbeseitigung und -verwertung	-	-	1 562	203	1	21	1 787	44	-		

Anmerkungen S. 13.

Eigenausgaben und Zuschußbedarf nach Verwaltungszweigen
100 000 und mehr Einwohnern

Tabelleenteil C

Ausgaben der Vermögensbewegung					insgesamt	darunter außerordentliche Ausgaben	Nachrichtliche Anteilbeträge der o.R. an die ao. R.	Rein- ausgaben	Berei- nigte Ausgaben (Berechnigter Finanzbedarf)	Eigen- ausgaben (Reiner Finanzbedarf)	Zuschuß bedarf6)	Lfd. Nr.
Zuführungen an Rücklagen und an Kapitalvermögen 3)	Erwerb von Grundvermögen	Neu- und Wieder- aufbau, Erwei- terungs- und Um- bauten 4)	Neu- anschaf- fung von beweg- lichem Vermögen	suaammen								
1 000 DM												
3 756	215	13 474	2 839	23 240	138 802	11 175	5 581	137 516	137 482	127 852	115 180	1
111	-	1 887	699	2 767	99 162	1 208	500	99 001	98 997	93 237	81 977	2
-	-	-	-	-	51 033	-	-	51 033	51 033	51 033	51 033	3
0	-	226	16	241	5 502	-	-	5 494	5 494	479	476	4
9 941	3 257	164 150	17 810	205 495	514 853	128 532	71 957	513 954	512 099	380 125	345 604	5
0	-	-	37	37	8 429	-	-	8 429	8 429	8 426	8 411	6
4 746	2 232	82 385	8 234	102 823	207 497	57 146	38 612	207 034	206 790	149 289	142 436	7
1 437	391	18 056	2 285	22 719	50 738	13 667	5 617	50 693	50 693	35 327	28 787	8
2 320	501	27 493	3 019	36 043	128 277	25 872	17 162	128 169	128 126	96 421	90 566	9
960	11	21 739	2 525	26 285	75 289	19 724	9 333	75 147	73 759	59 604	50 637	10
466	122	13 881	1 006	16 215	40 896	11 424	1 122	40 834	40 757	27 645	22 179	11
8 149	1	19 758	8 355	40 210	176 083	16 729	2 961	175 629	175 445	168 462	122 798	12
55	-	1 551	664	2 469	26 558	978	200	26 558	26 542	24 311	21 766	13
6 232	-	12 609	2 561	24 427	103 580	13 673	2 205	103 178	103 175	100 813	64 486	14
2 162	27	11 578	2 972	18 765	440 439	8 714	1 698	424 798	385 743	305 716	226 004	15
0	-	2	117	120	35 769	-	-	35 769	35 769	35 692	35 592	16
49	-	-	-	302	261 770	-	-	261 770	224 929	172 486	116 573	17
1 944	27	6 164	2 154	11 475	46 344	6 340	802	36 277	36 138	34 079	17 331	18
119	-	5 361	553	6 619	50 113	2 340	895	44 609	42 464	40 326	33 027	19
50	-	51	148	250	31 086	33	-	31 086	31 086	18 482	18 437	20
-	-	-	-	-	6 616	-	-	6 616	6 616	308	304	21
6 313	1 016	38 299	9 123	63 763	279 747	28 143	5 918	270 534	268 189	251 229	119 122	22
192	-	799	646	1 766	25 985	314	-	25 788	25 680	24 318	22 430	23
929	665	20 603	6 460	35 616	183 106	19 212	2 905	175 580	175 480	165 972	50 275	24
-	-	-	-	-	-	-	-	-	-	-	-	25
176	-	2 176	1 068	3 455	19 140	1 562	1 628	18 081	17 803	15 538	10 946	26
5 015	350	14 721	950	22 926	51 516	7 056	1 385	51 086	49 226	45 401	35 471	27
56 410	45 435	269 884	3 093	483 157	736 057	282 624	44 378	720 351	692 758	613 599	329 672	28
1 444	481	116	882	3 544	100 369	420	-	95 684	95 638	88 352	64 521	29
8 878	6 425	37 585	185	132 917	152 436	96 259	14 311	152 275	152 175	126 541	53 537	30
46 044	38 529	213 020	1 924	326 714	449 741	176 783	23 798	440 029	412 582	373 012	189 851	31
0	-	15 220	37	15 301	17 088	6 071	6 020	17 088	17 088	10 793	10 311	32

Tabellenteil C

Noch: VI. Bruttoausgaben nach Arten, Reinausgaben, Bereinigte Ausgaben, Eigenausgaben und Zuschuß

Lfd. Nr.	Verwaltungs-zweig	Bruttoausgaben								
		Zuweisungen an		Verwaltungs- und Zweckausgaben					Tilgung	Ge-währung von Dar-lehen
		Land (Bund)	Gemeinden und Gemeinde-verbände	Per-sönliche Ausgaben	Allgemeiner öffentlicher Verwaltungs-aufwand, sonstige öffentliche Zweck-ausgaben 1)	Unter-haltung von unbeweg-lichem Ver-mögen 16)	Zinsen	zusammen		
1 000 DM										
33	Öffentliche Einrichtungen, Wirtschaftsförderung	-	112	185 463	126 383	21 250	16 714	349 810	18 497	1 027
	darunter									
34	Stadtentwässerung	-	-	19 024	20 191	4 254	9 686	53 154	10 449	129
35	Belauchung und übrige Reinigung des Gemeinde-gebiets	-	-	49 883	54 293	4 144	1 418	109 737	2 082	-
36	Feuerlöschwesen	-	-	33 364	3 991	694	254	38 303	281	-
37	Einrichtungen der Lebensmittelversorgung und Marktwesen	-	4	18 142	12 471	2 982	2 205	35 800	1 864	-
38	Förderung von Land- und Forstwirtschaft, Wirtschaft und Verkehr	-	108	3 793	9 642	144	508	14 086	896	798
39	Wirtschaftliche Unternehmen (den Kämmererverwaltungen zugerechnet)	-	-	-	6 577	-	-	6 577	21 921	107 216
40	Finanz- und Steuerverwaltung, Nicht aufteilbarer Schuldendienst	-	-	45 088	4 986	248	809	51 131	123	-
41	Allgemeines Kapitalvermögen (den Kämmererverwaltungen zugerechnet)	-	-	-	-	-	-	-	1 220	3 206
42	Allgemeines Grundvermögen (den Kämmererverwaltungen zugerechnet)	-	-	-	-	-	-	-	3 891	243
43	Sondervermögen (den Kämmererverwaltungen zugerechnet)	1 888	-	5 769	4 830	315	36	10 951	84	6 614
44	Kämmererverwaltungen insgesamt	139 285	31 557	932 962	689 053	108 094	67 264	1 797 372	101 981	198 747
	darunter									
45	den Kämmererverwaltungen zugerechnete Ausgaben für das Erwerbvermögen	1 888	-	5 769	11 407	315	36	17 527	27 116	117 278
Nachrichtlich:										
46	VON DEN ALLGEMEINEN DECKUNGSMITTELN ABZUGEBENDE AUSGABEN FÜR DEN GESAMT-HAUSHALT	186	56 109	12 873	85 074	10 784	39 045	147 776	15 982	-
	davon									
47	Wirtschaftliche Unternehmen	-	-	3 030	38 751	1 432	23 251	66 464	-	-
48	Allgemeines Kapitalvermögen	-	675	-	550	-	2 205	2 753	2 019	-
49	Allgemeines Grundvermögen	-	-	9 843	22 009	9 352	13 590	54 795	13 962	-
50	Allgemeine Umlageausgaben	186	55 434	-	23 764	-	-	23 764	-	-
51	ZUFÜHRUNGEN AN RÜCKLAGEN FÜR DEN GESAMTHAUSHALT	-	-	-	-	-	-	-	-	-
52	Kämmererverwaltungen insgesamt	139 285	31 557	932 962	689 053	108 094	67 264	1 797 372	101 981	198 747
53	GESAMTAUSGABEN	139 470	87 667	945 835	774 126	118 879	106 308	1 945 148	117 962	198 747

Anmerkungen S. 13.

bedarf nach Verwaltungszweigen, 2c. Kreisfreie Städte mit 100 000 und mehr Einwohnern

Ausgaben der Vermögensbewegung					insgesamt	darunter außerordentliche Ausgaben	Nachricht- lich: Anteil- beträge der o.R. an die a. o. R.	Rein- ausgaben	Bereinigte Ausgaben (Bereinigte Finanz- bedarf)	Eigen- ausgaben (Reiner Finanz- bedarf)	Zuschuß bedarf ⁶⁾	Lfd. Nr.
Zuführungen an Rücklagen und an Kapitalvermögen 3)	Erwerb von Grundvermögen	Neu- und Wieder-Aufbau, Erweiterungen und Umbauten 4)	Neuanschaffung von beweglichem Vermögen	kusammen								
1 000 DM												
25 212	1 404	132 983	18 881	198 004	547 926	94 507	17 032	518 403	517 925	501 574	178 381	33
10 528	-	69 587	953	91 647	144 801	48 223	4 662	138 290	138 086	133 213	10 420	34
7 334	3	10 621	11 794	31 834	141 571	6 406	1 772	122 779	122 770	122 228	50 958	35
127	5	7 078	3 050	10 541	48 844	5 842	2 163	48 546	48 546	43 886	41 154	36
4 590	111	11 191	828	18 585	54 388	9 191	1 763	54 168	54 168	54 059	796	37
1 161	27	1 572	250	4 704	18 898	3 869	1 441	18 686	18 585	18 481	12 221	38
51 826	1 587	26 919	833	210 301	216 878	140 208	4 252	216 878	216 878	209 426	53 950	39
254	4	29	588	999	52 130	44	-	51 115	51 115	48 016	26 044	40
16 367	-	-	-	20 793	20 793	8 735	1 498	20 793	20 793	20 682	6 336	41
32 716	71 043	9 766	202	117 860	117 860	100 695	9 789	117 860	117 820	110 465	24 689	42
26 916	-	142	172	33 928	46 767	1 811	-	33 402	33 402	33 316	1 928	43
240 133	123 988	688 869	65 565	1 419 282	3 387 496	823 123	165 565	3 300 234	3 228 647	2 865 700	1 631 686	44
127 825	72 630	36 826	1 206	382 882	402 298	251 449	15 539	388 933	388 893	373 889	86 904	45
-	-	-	-	15 982	220 052	-	-	-	-	-	-	46
-	-	-	-	-	66 464	-	-	-	-	-	-	47
-	-	-	-	2 019	5 448	-	-	-	-	-	-	48
-	-	-	-	13 962	68 757	-	-	-	-	-	-	49
-	-	-	-	-	79 384	-	-	-	-	-	-	50
62 923	-	-	-	62 923	62 923	-	-	-	-	-	-	51
240 133	123 988	688 869	65 565	1 419 282	3 387 496	-	-	-	-	-	-	52
303 056	123 988	688 869	65 565	1 498 187	3 670 472	-	-	-	-	-	-	53

Noch: VI. Bruttoausgaben nach Arten, Reinausgaben, Bereinigte Ausgaben,
 2d. Kreisfreie Städte mit

Tabellenteil C

Lfd. Nr.	Verwaltungsweig	Bruttoausgaben								
		Zuweisungen an		Verwaltungs- und Zweckausgaben					Tilgung	Gewährung von Darlehen
		Land (Bund)	Gemeinden und Gemeindeverbände	Per-sönliche Ausgaben	Allgemeiner sächlicher Verwaltungsaufwand, sonstige sächliche Zweckausgaben 1)	Unterhaltung von unbeweglichem Vermögen 6)	Zinsen	zusammen		
1 000 DM										
1	Allgemeine Verwaltung	-	-	12 764	4 070	298	67	17 199	64	9
2	Öffentliche Sicherheit und Ordnung	6 189	-	5 195	1 101	83	1	6 380	3	-
	darunter									
3	Polizei	6 189	-	-	-	-	-	-	-	-
4	Luftschutts und Amt für Verteidigungslasten	-	-	724	208	0	-	932	-	-
5	Schulen	13 170	181	24 947	8 898	2 469	2 052	38 367	2 430	103
	darunter									
6	Schulverwaltung	-	-	1 066	182	12	-	1 260	-	-
7	Volke- und Hilfschulen	7 441	3	4 113	3 846	1 734	679	10 372	1 267	-
8	Realschulen	3 294	-	556	636	59	433	1 683	268	-
9	Höhere Schulen	1 800	0	12 242	1 576	459	566	14 843	291	-
10	Berufsschulen	487	177	5 371	1 936	168	313	7 788	577	-
11	Berufsfach- und Fachschulen	147	2	1 489	567	36	62	2 154	27	-
12	Kultur	-	-	3 332	3 833	124	150	7 439	67	20
	darunter									
13	Wissenschaftspflege	-	-	23	66	2	-	91	-	2
14	Theater und Konzerte	-	-	1 297	2 684	36	140	4 157	65	-
15	Fürsorge und Jugendhilfe	-	4 281	12 181	40 281	390	81	52 933	70	73
	darunter									
16	Fürsorgeverwaltung	-	-	4 794	381	39	8	5 221	-	-
17	Leistungen der Fürsorge (ohne Lastenausgleich) ¹⁰⁾	-	4 141	-	31 307	-	-	31 307	-	31
18	Einrichtungen der Fürsorge	-	-	1 393	3 387	244	56	5 080	43	35
19	Jugendhilfe und ihre Einrichtungen	-	140	2 250	2 566	79	17	4 912	27	7
20	Lastenausgleichsamt	-	-	3 704	310	27	-	4 041	-	-
21	Verwaltungsaufwand und Leistungen nach dem Kriegsgefangenenentschädigungsgesetz	-	-	31	1 238	1	-	1 269	-	-
22	Gesundheits- und Jugendpflege davon	-	96	17 191	13 082	982	945	32 199	1 005	15
23	Gesundheitsdienst	-	61	3 052	837	38	24	3 951	16	-
24	Krankenhäuser, Entbindungs- und Wöchnerinnenheime	-	-	11 913	9 447	564	739	22 664	575	-
25	Anstalten für Nerven- und Geisteskranke	-	-	-	-	-	-	-	-	-
26	Sonstige Einrichtungen des Gesundheitswesens	-	35	1 251	483	10	5	1 749	101	-
27	Leibesübungen und Jugendpflege und ihre Einrichtungen	-	-	975	2 315	369	176	3 836	312	15
28	Bau- und Wohnungswesen	-	-	19 239	5 585	6 883	3 662	35 368	3 119	9 164
	darunter									
29	Bauverwaltung, Städtebau und -planung, Vermessungswesen, Katasteramt, Hochbau- und Maschinenamt	-	-	12 217	1 898	118	288	14 521	245	-
30	Wohnungsbau und Wohnsiedlung	-	-	948	385	50	1 099	2 483	947	9 164
31	Straßen, Wege, Brücken und sonstiger Tiefbau	-	-	4 993	2 595	6 607	2 234	16 429	1 895	-
32	Trümmerbeseitigung und -verwertung	-	-	7	0	0	0	7	1	-

Anmerkungen S. 13.

Eigenausgaben und Zuschußbedarf nach Verwaltungsweigen
weniger als 100 000 Einwohnern

Tabellenteil C

Ausgaben der Vermögensbewegung					zusammen	insgesamt	darunter außerordentliche Ausgaben	Nachrichtlich:	Rein- ausgaben	Bereit- nigte Ausgaben (Bereit- nigster Finanz- bedarf)	Eigen- ausgaben (Reiner Finanz- bedarf)	Zuschuß bedarf 6)	Lfd. Nr.
Zuführungen an Rücklagen und an Kapitalvermögen 3)	Erwerb von Grundvermögen	Neu- und Wieder- aufbau, Er- weiterungs- und Um- bauten 4)	Neu- anschaf- fung von beweg- lichem Vermögen	Anteil- beträge der o.R. an die so. R.									
1 000 DM													
1 167	-	3 578	731	5 549	22 749	2 077	1 081	22 662	22 661	21 618	18 522	1	
-	-	-	108	111	12 681	-	-	12 669	12 669	11 690	10 322	2	
-	-	-	-	-	6 189	-	-	6 189	6 189	6 189	6 189	3	
-	-	-	3	3	935	-	-	935	935	47	46	4	
12 062	141	34 081	3 788	52 604	104 322	31 153	8 852	104 263	103 340	83 434	67 531	5	
-	-	-	4	4	1 264	-	-	1 264	1 264	1 259	1 242	6	
7 664	141	12 504	1 491	23 067	40 882	10 594	4 637	40 848	40 761	34 247	28 579	7	
228	-	2 968	391	3 855	8 832	3 189	1 050	8 832	8 832	7 426	5 497	8	
2 608	-	8 973	1 297	13 169	29 812	7 644	558	29 803	29 803	23 791	19 056	9	
1 561	-	5 332	455	7 925	16 377	5 638	2 607	16 365	16 239	12 775	10 822	10	
1	-	4 238	75	4 341	6 643	4 088	-	6 643	5 943	3 474	1 985	11	
863	-	1 737	584	3 272	10 711	1 682	1 500	10 705	10 678	10 434	8 497	12	
7	-	-	8	17	109	-	-	109	102	99	88	13	
162	-	1 587	77	1 891	6 048	1 637	1 500	6 048	6 043	5 969	4 378	14	
558	-	1 369	288	2 357	59 571	1 393	-	57 531	52 479	38 847	28 119	15	
34	-	-	13	47	5 268	-	-	5 268	5 268	5 259	5 253	16	
68	-	-	-	100	35 547	-	-	35 529	30 647	21 822	14 256	17	
232	-	1 123	195	1 627	6 707	1 282	-	5 212	5 176	4 078	1 411	18	
224	-	246	68	572	5 624	111	-	5 096	4 964	4 892	4 406	19	
-	-	-	12	12	4 053	-	-	4 053	4 053	2 279	2 277	20	
-	-	-	-	-	1 269	-	-	1 269	1 269	39	39	21	
4 512	704	5 854	1 245	13 336	45 630	6 321	1 549	45 187	44 377	42 499	18 812	22	
105	-	27	112	260	4 272	24	-	4 267	4 263	4 091	3 805	23	
1 730	-	1 931	781	5 016	27 680	2 267	558	27 331	26 793	26 255	6 435	24	
-	-	-	-	-	-	-	-	-	-	-	-	25	
59	-	172	203	535	2 319	272	-	2 261	2 218	2 148	996	26	
2 618	704	3 725	149	7 524	11 359	3 758	991	11 328	11 103	10 004	7 575	27	
19 473	5 009	31 428	326	68 519	103 887	40 974	5 624	103 652	101 999	90 813	49 109	28	
71	672	352	133	1 473	15 994	1 018	-	15 917	15 905	13 763	10 100	29	
8 782	1 468	4 975	1	25 336	27 819	12 962	1 009	27 819	27 810	25 343	12 550	30	
10 547	2 870	25 264	157	40 733	57 163	26 376	4 207	57 044	55 412	49 231	24 648	31	
-	-	162	-	163	171	-	-	171	171	75	74	32	

Tabellenteil C

Noch: VI. Bruttoausgaben nach Arten, Reinausgaben, Bereinigte Ausgaben, Eigenausgaben und

Lfd. Nr.	Verwaltungsweig	Bruttoausgaben								
		Zuweisungen an			Verwaltungs- und Zweckausgaben				Tilgung	Gewährung von Darlehen
		Land (Bund)	Gemeinden und Gemeindeverbände	Per-sönliche Ausgaben	Allgemeiner städtischer Verwaltungsaufwand, sonstige städtische Zweckausgaben 1)	Unterhaltung von unbeweglichem Vermögen ²⁾	Zinsen	zusammen		
1 000 DM										
33	Öffentliche Einrichtungen Wirtschaftsförderung	-	289	22 300	15 262	3 445	2 794	43 801	2 920	620
	darunter									
34	Stadtentwässerung	-	176	2 780	3 207	492	1 944	8 424	1 857	-
35	Beleuchtung und übrige Reinigung des Gemeindegebiets	-	-	6 365	7 098	1 085	141	14 690	184	-
35	Feuerlöschwesen	-	-	2 071	657	114	32	2 874	46	-
36	Einrichtungen der Lebensmittelversorgung und Marktwesen	-	-	2 379	1 492	358	471	4 700	265	-
36	Förderung von Land- und Forstwirtschaft, Wirtschaft und Verkehr	-	113	169	680	6	24	879	3	620
39	Wirtschaftliche Unternehmen (den Kämmererverwaltungen zugerechnet)	-	-	-	-	-	-	-	3 426	11 846
40	Finanz- und Steuerverwaltung, Nicht aufteilbarer Schuldendienst	-	-	7 620	802	52	102	8 575	6	-
41	Allgemeines Kapitalvermögen (den Kämmererverwaltungen zugerechnet)	-	-	-	-	-	-	-	-	387
42	Allgemeines Grundvermögen (den Kämmererverwaltungen zugerechnet)	-	-	-	-	-	-	-	15	18
43	Sondervermögen (den Kämmererverwaltungen zugerechnet)	136	-	-	25	1	-	25	15	-
44	Kämmererverwaltungen insgesamt	19 495	4 847	124 769	92 939	14 726	9 854	242 288	13 139	22 254
	darunter									
45	den Kämmererverwaltungen zugerechnete Ausgaben für das Erwerbvermögen	136	-	-	25	1	-	25	3 456	12 251
	<u>Nachrichtlich:</u>									
46	VON DEN ALLGEMEINEN DECKUNGSMITTELN ANZUSERTZENDE AUSGABEN FÜR DEN GESAMTHAUSHALT	120	8 820	1 956	12 213	1 664	3 452	19 285	2 045	-
	davon									
47	Wirtschaftliche Unternehmen	-	-	381	2 149	148	1 726	4 403	-	-
48	Allgemeines Kapitalvermögen	-	719	-	3	-	651	655	1 191	-
49	Allgemeines Grundvermögen	-	-	1 575	3 731	1 516	1 075	7 897	854	-
50	Allgemeine Umlageausgaben	120	8 102	-	6 330	-	-	6 330	-	-
51	ZUFÜHRUNGEN AN RÜCKLAGEN FÜR DEN GESAMTHAUSHALT	-	-	-	-	-	-	-	-	-
52	Kämmererverwaltungen insgesamt	19 495	4 847	124 769	92 939	14 726	9 854	242 288	13 139	22 254
53	GESAMTAUSGABEN	19 615	13 667	126 725	105 151	16 390	13 306	261 572	15 185	22 254

Anmerkungen S. 13.

Zuschußbedarf nach Verwaltungszweigen, 2d. Kreisfreie Städte mit weniger als 100 000 Einwohnern

Ausgaben der Vermögensbewegung					insgesamt	darunter außerordentliche Ausgaben	Nachrichtlich: Anteile der o.R. an die a. d. R.	Rein- ausgaben	Bereitigte Ausgaben (Bereinigter Finanzbedarf)	Eigenausgaben (Reiner Finanzbedarf)	Zuschußbedarf ⁶⁾	Lfd. Nr.
Zuführungen an Rücklagen und an Kapitalvermögen ³⁾	Erwerb von Grundvermögen	Neu- und Wieder- aufbau, Erwei- terungs- und Um- bauten ⁴⁾	Neu- anschaf- fung von beweg- lichen Vermögen	zusammen								
1 000 DM												
16 665	115	26 019	2 049	48 389	92 479	23 254	1 722	87 844	87 671	84 952	33 612	33
7 524	-	15 450	123	24 954	33 553	15 856	1 337	32 905	32 905	31 473	5 714	34
1 162	115	1 694	1 252	4 406	19 097	1 009	130	15 610	15 610	15 610	7 132	35
193	-	740	268	1 248	4 122	581	218	4 078	4 057	3 737	3 298	36
601	-	3 772	94	4 732	9 431	3 323	-	9 407	9 407	9 059	497	37
281	-	223	10	1 137	2 128	191	18	2 125	2 123	1 990	1 300	38
6 082	1	2 210	200	23 766	23 766	15 019	356	23 766	23 766	23 516	2 633	39
-	-	-	25	31	8 605	-	-	8 548	8 548	8 154	5 671	40
729	-	-	-	1 116	1 116	203	-	1 116	1 116	1 116	+ 1 158	41
3 156	12 920	782	4	16 895	16 895	13 418	594	16 895	16 895	15 969	3 598	42
6	-	61	-	82	243	58	-	239	239	238	5	43
65 273	18 890	107 119	9 349	236 026	502 656	135 552	21 279	495 078	486 438	433 280	245 273	44
9 973	12 921	3 053	204	41 859	42 020	28 698	950	42 016	42 016	40 839	5 078	45
-	-	-	-	2 045	30 270	-	-	-	-	-	-	46
-	-	-	-	-	4 403	-	-	-	-	-	-	47
-	-	-	-	1 191	2 565	-	-	-	-	-	-	48
-	-	-	-	854	8 751	-	-	-	-	-	-	49
-	-	-	-	-	14 551	-	-	-	-	-	-	50
6 004	-	-	-	6 004	6 004	-	-	-	-	-	-	51
65 273	18 890	107 119	9 349	236 026	502 656	-	-	-	-	-	-	52
71 277	18 890	107 119	9 349	244 075	538 930	-	-	-	-	-	-	53

Noch: VI. Bruttoausgaben nach Arten, Reinausgaben, Bereinigte Ausgaben,
 3. Kreisangehörige Gemeinden

Tabellenteil C

Lfd. Nr.	Verwaltungsweig	Bruttoausgaben								
		Zuweisungen an			Verwaltungs- und Zweckausgaben				Tilgung	Gewährung von Darlehen
		Land (Bund)	Gemeinden und Gemeindeverbände	Personliche Ausgaben	Allgemeiner sächlicher Verwaltungsaufwand, sonstige sächliche Zweckausgaben (1)	Unterhaltung von unbeweglichem Vermögen (6)	Zinsen	zusammen		
1 000 DM										
1	Allgemeine Verwaltung	-	3 171	95 438	31 535	2 985	1 793	131 751	2 217	35
2	Öffentliche Sicherheit und Ordnung darunter	29 011	95	35 508	6 371	313	84	42 276	32	-
3	Polizei	29 011	-	-	-	-	-	-	-	-
4	Luftschutz und Amt für Verteidigungslasten ⁸⁾	-	-	2 119	214	9	-	2 343	-	-
5	Schulen darunter	70 450	17 433	89 400	70 622	15 942	9 071	185 035	8 503	1 276
6	Schulverwaltung	-	-	4 883	826	45	0	5 755	0	-
7	Volks- und Hilfsschulen . . .	52 609	8 263	21 622	38 596	13 364	5 474	79 055	4 743	1 225
8	Realschulen	10 114	645	2 007	3 647	369	858	6 880	796	30
9	Höhere Schulen	6 253	2 742	35 742	7 919	864	1 128	45 654	988	11
10	Berufsschulen	1 221	4 803	20 791	16 421	781	1 398	39 391	1 620	10
11	Berufsfach- u. Fachschulen ⁸⁾	250	933	3 778	2 449	486	185	6 898	345	-
12	Kultur darunter	-	488	5 055	13 440	701	155	19 351	163	129
13	Wissenschaftspflege ⁹⁾ . . .	-	-	-	94	-	-	94	-	20
14	Theater und Konzerte ⁸⁾ . . .	-	177	372	4 684	67	94	5 217	57	62
15	Fürsorge und Jugendhilfe . . .	-	121 374	63 529	238 082	1 405	379	303 396	424	247
16	Fürsorgeverwaltung ⁹⁾ . . .	-	119	18 912	2 118	107	11	21 148	1	-
17	Leistungen der Fürsorge ¹⁰⁾ (ohne Lastenausgleich)	-	120 001	-	195 851	-	4	195 855	1	179
18	Einrichtungen der Fürsorge ⁹⁾	-	256	2 688	6 288	562	211	9 748	223	-
19	Jugendhilfe und ihre Einrichtungen ⁹⁾	-	792	8 231	12 164	353	91	20 840	163	57
20	Lastenausgleichsamt ⁹⁾ . . .	-	-	19 562	2 093	68	25	21 748	2	-
21	Verwaltungsaufwand und Leistungen nach dem Kriegsgefangenenentschädigungsgesetz ⁹⁾	-	-	143	6 463	1	-	6 607	-	-
22	Gesundheits- und Jugendpflege davon	-	4 127	61 372	64 023	3 784	2 210	131 389	2 799	340
23	Gesundheitsdienst ⁹⁾	-	942	14 721	5 832	127	136	20 816	108	4
24	Krankenhäuser, Entbindungs- und Wöchnerinnenheime ⁸⁾	-	1 682	38 429	39 710	1 727	1 692	81 559	1 534	232
25	Anstalten für Nerven- und Geistesranke	-	-	-	-	-	-	-	-	-
26	Sonstige Einrichtungen ⁹⁾ des Gesundheitswesens	-	308	4 336	2 621	78	39	7 074	125	35
27	Leibesübungen und Jugendpflege und ihre Einrichtungen ⁹⁾	-	989	2 145	10 952	1 067	221	14 384	506	28
28	Bau- und Wohnungswesen darunter	-	5 996	121 458	27 853	63 604	10 356	223 271	13 863	18 938
29	Bauverwaltung, Städtebau und -planung, Vermessungswesen, Katasteramt, Hochbau- und Maschinenamt ⁹⁾	-	101	50 841	8 833	217	461	60 352	485	46
30	Wohnungsbau und Wohnsiedlung	-	1 264	6 085	3 314	241	2 778	12 418	4 739	18 162
31	Straßen, Wege, Brücken und sonstiger Tiefbau	-	4 474	44 647	9 112	61 527	6 835	122 122	8 318	645
32	Trümmerbeseitigung und -verwertung ⁹⁾	-	-	30	2	-	19	51	35	-

Anmerkungen S. 13.

Eigenausgaben und Zuschußbedarf nach Verwaltungszweigen
und Ämter sowie Lendkreise

Tabellenteil C

Ausgaben der Vermögensbewegung					insgesamt	darunter außerordentliche Ausgaben	Nachricht- lich: Anteil- beträge der o.R. an die so. R.	Rein- ausgaben	Bereinig- te Ausgaben (Bereinig- ter Finanz- bedarf)	Eigen- ausgaben (Reiner Finanz- bedarf)	Zuschuß bedarf ⁶⁾	Lfd. Nr.
Zufüh- rungen an Rücklagen und an Kapital- ver- mögen ³⁾	Erwerb von Grund- ver- mögen	Neu- und Wieder- aufbau-, Erwei- terungs- und Um- bauten ⁴⁾	Neu- anschaf- fung von beweg- lichen Vermögen	zusammen								
1 000 DM												
11 317	619	19 056	5 295	38 538	173 460	16 715	4 070	173 206	169 536	168 090	147 583	1
217	-	280	736	1 266	72 648	139	46	72 632	72 512	70 105	60 432	2
-	-	-	-	-	29 011	-	-	29 011	29 011	29 011	29 011	3
-	-	-	25	25	2 368	-	-	2 368	2 368	184	183	4
38 711	5 855	168 061	19 603	242 010	514 929	165 279	24 317	514 639	497 778	368 154	298 467	5
126	-	0	92	218	5 974	-	-	5 971	5 971	5 960	5 794	6
26 952	3 181	125 966	14 173	176 240	316 167	119 798	17 099	316 028	307 711	229 175	181 531	7
1 557	267	7 642	1 132	11 425	29 064	7 479	1 208	29 052	28 361	18 500	15 896	8
2 757	396	15 987	1 886	22 025	76 674	15 467	2 189	76 652	73 817	46 729	42 664	9
7 014	1 951	16 959	1 669	29 222	74 657	20 369	3 747	74 526	70 151	57 649	45 269	10
300	57	1 486	245	2 433	10 514	2 165	75	10 512	9 945	8 471	6 152	11
1 771	164	5 779	2 301	10 307	30 145	4 089	1 742	30 123	29 429	26 885	21 541	12
8	-	-	1	29	123	-	-	123	123	123	99	13
984	-	1 853	163	3 100	8 493	1 977	552	8 491	8 299	7 956	5 277	14
3 628	171	5 496	1 158	11 124	435 893	4 456	999	434 486	315 550	218 008	150 475	15
1	-	1	134	137	21 404	-	-	21 345	21 265	20 931	20 891	16
1 116	-	-	-	1 297	317 152	-	-	317 152	200 843	129 163	75 763	17
1 317	113	2 374	309	4 335	14 339	2 356	546	13 456	13 158	10 817	3 778	18
812	1	1 459	259	2 750	24 382	680	100	23 938	22 544	21 852	16 835	19
42	-	2	260	306	22 054	-	-	22 054	22 054	12 323	12 322	20
-	-	-	0	0	6 607	-	-	6 607	6 607	171	171	21
11 668	2 102	38 658	7 430	62 998	198 513	37 510	7 449	197 511	191 541	170 602	83 057	22
860	129	806	1 046	2 952	24 710	998	97	24 703	23 971	22 610	20 530	23
5 420	737	9 874	3 798	21 596	104 836	11 220	1 039	104 019	102 167	95 347	25 420	24
-	-	-	-	-	-	-	-	-	-	-	-	25
216	5	440	794	1 615	8 997	464	226	8 975	8 599	8 233	4 663	26
2 818	382	12 403	1 025	17 161	32 535	11 406	2 451	32 421	30 992	26 297	18 860	27
36 772	20 465	247 581	3 747	341 366	570 634	140 980	28 341	569 442	541 710	442 528	293 163	28
212	1 500	389	939	3 571	64 024	1 168	98	63 853	63 653	47 585	32 591	29
10 974	11 174	35 166	73	80 287	93 970	50 567	7 472	93 931	93 273	73 331	28 705	30
25 037	7 523	205 882	2 122	249 526	376 121	86 333	20 300	375 475	348 861	290 120	203 898	31
-	-	980	-	1 015	1 066	-	-	1 066	1 066	263	256	32

Tabellenteil C

Noch: VI. Bruttoausgaben nach Arten, Reinausgaben, Bereinigte Ausgaben, Eigenausgaben und

Lfd. Nr.	Verwaltungsweig	Bruttoausgaben								
		Zuweisungen an		Verwaltungs- und Zweckausgaben					Tilgung	Gewährung von Darlehen
		Land (Bund)	Gemeinden und Gemeindeverbände	Persönliche Ausgaben	Allgemeiner sächlicher Verwaltungsaufwand, sonstige sächliche Zweckausgaben	Unterhaltung von unbeweglichem Vermögen ⁶⁾	Zinsen	zusammen		
1 000 DM										
33	Öffentliche Einrichtungen, Wirtschaftsförderung	-	4 512	59 615	60 319	15 690	14 473	150 096	12 793	1 013
	darunter									
34	Beleuchtung und Reinigung des Gemeindegebiets 8) . . .	-	1 651	20 035	31 679	5 511	11 419	68 643	9 780	575
35	Feuerlöschwesen ²⁴⁾	-	1 703	3 413	10 547	3 055	1 231	18 246	1 113	13
36	Einrichtungen der Lebensmittelversorgung und Märkten 8)	-	338	3 687	2 409	585	552	7 234	432	-
37	Förderung von Land- und Forstwirtschaft, Wirtschaft und Verkehr . .	-	598	6 854	8 943	1 020	528	17 344	736	415
38	Wirtschaftliche Unternehmen (den Kämmererverwaltungen zugerechnet)	-	-	-	72	-	-	72	10 098	22 008
39	Finanz- und Steuerverwaltung, Nicht aufteilbarer Schuldendienst	-	211	59 809	6 910	329	945	67 992	274	11
40	Allgemeines Kapitalvermögen (den Kämmererverwaltungen zugerechnet)	-	-	-	-	-	-	-	1 062	1 042
41	Allgemeines Grundvermögen (den Kämmererverwaltungen zugerechnet)	-	14	-	11	-	-	11	3 044	570
42	Sondervermögen (den Kämmererverwaltungen zugerechnet) . .	1 366	-	-	154	53	7	214	23	-
43	Kämmererverwaltungen insgesamt	100 828	157 421	591 182	519 392	104 806	39 472	1 254 853	55 296	45 611
	darunter									
44	den Kämmererverwaltungen zugerechnete Ausgaben für das Erwerbvermögen . .	1 366	14	-	237	53	7	297	14 228	23 620
	<u>Nachrichtlich:</u>									
45	VON DEN ALLGEMEINEN DECKUNGSMITTELN ABZUGSZEHENDE AUSGABEN FÜR DEN GESAMTHAUSHALT	209	392 019	16 550	75 601	12 599	12 114	116 864	6 757	-
	davon									
46	Wirtschaftliche Unternehmen	-	158	12 468	22 576	3 413	6 040	44 497	-	-
47	Allgemeines Kapitalvermögen	-	367	-	195	-	350	544	531	-
48	Allgemeines Grundvermögen .	-	-	4 082	12 619	9 186	5 725	31 612	6 226	-
49	Allgemeine Umlageausgaben .	209	391 494	-	40 211	-	-	40 211	-	-
50	ZUFÜHRUNGEN AN RÜCKLAGEN FÜR DEN GESAMTHAUSHALT . . .	-	-	-	-	-	-	-	-	-
51	Kämmererverwaltungen insgesamt	100 828	157 421	591 182	519 392	104 806	39 472	1 254 853	55 296	45 611
52	GESAMTAUSGABEN	101 037	549 439	607 732	594 993	117 406	51 587	1 371 717	62 053	45 611

Anmerkungen S. 13.

Zuschußbedarf nach Verwaltungszweigen, 3. Kreisangehörige Gemeinden und Ämter sowie Landkreise

Ausgaben der Vermögensbewegung					zusammen	insgesamt	darunter außerordentliche Ausgaben	Nachrichtlich: Anteilbeträge der o.R. an die o. R.	Rein- ausgaben	Bereinig- te Ausgaben (Bereinig- ter Finanz- bedarf)	Eigen- ausgaben (Reiner Finanz- bedarf)	Zuschuß bedarf 6)	Lfd. Nr.
Zufüh- rungen an Rücklagen und an Kapital- ver- mögen 3)	Erwerb von Grund- ver- mögen	Neu- und Wieder- aufbau, Erwei- terungs- und Um- bauten 4)	Neu- anschaf- fung von beweg- lichem Vermögen										
1 000 DM													
30 792	2 941	210 252	13 119	270 910	425 518	175 946	30 312	421 682	415 985	348 576	149 994	33	
18 703	596	120 014	4 455	154 123	224 417	101 156	15 197	221 068	219 223	187 459	69 707	34	
4 784	271	32 075	7 242	45 499	65 447	25 677	4 887	65 359	63 235	52 477	31 106	35	
368	93	3 215	175	4 284	11 855	2 420	330	11 790	11 705	11 009	631	36	
1 151	1 352	33 091	243	36 988	54 930	32 184	6 033	54 928	53 965	34 359	17 798	37	
21 172	1 967	37 270	2 017	94 532	94 603	61 257	5 269	94 603	94 272	84 036	30 649	38	
379	0	19	1 448	2 131	70 334	116	31	70 116	69 720	68 565	57 632	39	
5 520	-	-	-	7 624	7 624	2 867	165	7 624	7 624	7 516	+ 628	40	
29 550	44 775	9 189	246	87 374	87 400	59 975	5 883	87 400	86 741	82 777	29 890	41	
46	1	72	6	149	1 729	60	0	1 729	1 729	1 728	19	42	
191 544	79 060	741 714	57 105	1 170 329	2 683 431	669 389	108 626	2 675 192	2 494 126	2 057 568	1 322 274	43	
56 288	46 743	46 531	2 269	189 679	191 356	124 159	11 317	191 356	190 367	176 057	59 929	44	
-	-	-	-	6 757	515 848	-	-	-	-	-	-	45	
-	-	-	-	-	44 655	-	-	-	-	-	-	46	
-	-	-	-	531	1 442	-	-	-	-	-	-	47	
-	-	-	-	6 226	37 838	-	-	-	-	-	-	48	
-	-	-	-	-	431 914	-	-	-	-	-	-	49	
31 798	-	-	-	31 798	31 798	-	-	-	-	-	-	50	
191 544	79 060	741 714	57 105	1 170 329	2 683 431	-	-	-	-	-	-	51	
223 343	79 060	741 714	57 105	1 208 884	3 231 078	-	-	-	-	-	-	52	

Noch: VI. Bruttoausgaben nach Arten, Reinausgaben, Bereinigte Ausgaben,
 3a. Kreisangehörige Gemeinden

Tabellenteil C

Lfd. Nr.	Verwaltungsweig	Bruttoausgaben								
		Zuweisungen an		Verwaltungs- und Zweckausgaben					Tilgung	Gewährung von Dar- lehen
		Land (Bund)	Gemeinden und Gemein- verbände	Per- sönliche Ausgaben	Allgemeiner sächlicher Verwaltungs- aufwand, sonstige sächliche Zweck- ausgaben ¹⁾	Unter- haltung von unbeweg- lichem Ver- mögen ¹⁶⁾	Zinsen	zusammen		
1 000 DM										
1	Allgemeine Verwaltung	-	1 405	21 894	6 467	688	306	29 354	500	-
2	Öffentliche Sicherheit und Ordnung	-	-	8 068	1 314	112	14	9 509	7	-
	darunter									
3	Polizei	-	-	-	-	-	-	-	-	-
4	Luftschutts und Amt für Verteidigungslasten . .	-	-	55	34	1	-	90	-	-
5	Schulen	24 314	1 522	38 928	19 314	5 230	3 108	66 580	2 354	45
	darunter									
6	Schulverwaltung	-	-	1 602	223	9	-	1 834	-	-
7	Volks- und Hilfeschulen . .	15 482	41	8 330	8 419	4 207	1 633	22 589	1 204	45
8	Realschulen	4 842	1	884	1 237	144	425	2 690	508	-
9	Höhere Schulen	3 549	6	21 152	4 255	543	642	26 597	375	-
10	Berufeschulen	343	1 399	5 611	4 690	310	404	11 014	265	-
11	Berufsfach- und Fachschulen	97	77	1 265	328	11	5	1 608	3	-
12	Kultur	-	1	3 396	5 951	198	120	9 665	82	84
	darunter									
13	Wissenschaftspflege	-	-	-	38	-	-	38	-	17
14	Theater und Konzerte	-	-	317	3 019	64	94	3 495	57	62
15	Pfirsorge und Jugendhilfe . .	-	3 751	13 292	62 462	504	159	76 417	173	63
	darunter									
16	Pfirsorgeverwaltung	-	-	7 442	813	46	-	8 301	-	-
17	Leistungen der Pfirsorge ¹⁰⁾ (ohne Lastenausgleich)	-	3 618	-	54 438	-	-	54 438	-	5
18	Einrichtungen der Pfirsorge . .	-	32	788	2 412	297	103	3 600	49	-
19	Jugendhilfe und ihre Einrichtungen	-	101	2 944	3 712	144	56	6 856	124	57
20	Lastenausgleichsamt	-	-	2 119	204	17	-	2 339	-	-
21	Verwaltungsaufwand und Leistungen nach dem Kriegsgefangenen- entschädigungsgesetz	-	-	-	-	-	-	-	-	-
22	Gesundheits- und Jugendpflege davon	-	92	19 761	19 956	1 283	918	41 919	793	77
	darunter									
23	Gesundheitsdienst	-	41	534	864	5	6	1 408	9	-
24	Krankenhäuser, Entbindungs- und Wöchnerinnenheime . . .	-	37	16 778	15 294	694	781	33 547	562	33
25	Anstalten für Nerven- und Geistesranke	-	-	-	-	-	-	-	-	-
26	Sonstige Einrichtungen des Gesundheitswesens	-	9	1 485	609	12	17	2 124	24	30
27	Leibesübungen und Jugendpflege und ihre Einrichtungen	-	5	963	3 189	573	115	4 839	199	14
28	Bau- und Wohnungswesen . . .	-	95	31 767	8 378	11 418	4 147	55 710	4 538	9 151
	darunter									
29	Bauverwaltung, Städtebau und -planung, Vermessungs- wesen, Katasteramt, Hoch- bau- und Maschinenamt	-	63	14 937	2 962	66	275	18 240	312	43
30	Wohnungsbau und Wohnsiedlung	-	-	2 038	887	25	1 150	4 099	1 525	9 058
31	Straßen, Wege, Brücken und sonstiger Tiefbau	-	33	11 858	3 368	10 839	2 636	28 702	2 619	50
32	Trümmerbeseitigung und -verwertung	-	-	30	-	-	17	47	32	-

Anmerkungen S. 13.

Eigenausgaben und Zuschußbedarf nach Verwaltungszweigen
mit 20 000 und mehr Einwohnern

Tabellenteil C

Ausgaben der Vermögensbewegung						insgesamt	darunter außer- ordent- liche Ausgaben	Nachricht- lich: Anteil- beträge der o.R. an die so. R.	Rein- ausgaben	Berei- nigte Ausgaben (Bersi- nigter Finanz- bedarf)	Eigen- ausgaben (Reiner Finanz- bedarf)	Zuschuß- bedarf (6)	Lfd. Nr.
Zufüh- rungen an Rücklagen und an Kapital- ver- mögen 3)	Erwerb von Grund- ver- mögen	Neu- und Wieder- Aufbau, Erwei- terungen und Um- bauten 4)	Neu- anschaf- fung von beweg- lichem Vermögen	zusammen	1 000 DM								
2 728	-	3 521	1 418	8 167	38 926	2 035	160	38 836	38 670	38 270	34 498	1	
27	-	181	249	464	9 973	106	46	9 962	9 896	9 869	8 472	2	
-	-	-	-	-	-	-	-	-	-	-	-	3	
-	-	-	0	0	90	-	-	90	90	63	63	4	
12 453	1 562	46 688	6 496	69 598	162 014	42 933	5 976	161 803	157 637	117 688	99 581	5	
43	-	0	14	57	1 891	-	-	1 891	1 891	1 891	1 837	6	
8 183	1 458	27 510	3 998	42 399	80 511	24 898	3 308	80 427	78 536	60 993	50 497	7	
748	24	4 066	562	5 906	13 439	3 677	667	13 431	13 234	9 133	7 500	8	
2 166	16	9 213	1 328	13 096	43 248	8 494	1 600	43 231	42 198	28 307	25 886	9	
1 312	64	5 899	516	8 056	20 811	5 864	400	20 711	19 762	15 671	12 334	10	
0	-	-	53	56	1 838	-	-	1 838	1 745	1 434	1 359	11	
586	-	1 533	1 143	3 428	13 094	1 285	688	13 073	12 920	11 966	9 352	12	
-	-	-	1	18	55	-	-	55	55	55	42	13	
315	-	786	156	1 377	4 871	794	1	4 869	4 842	4 569	2 676	14	
914	-	1 655	337	3 142	83 310	1 285	148	82 787	54 769	39 584	29 048	15	
1	-	0	60	61	8 362	-	-	8 362	8 283	8 104	8 096	16	
14	-	-	-	19	58 075	-	-	58 075	30 564	18 039	10 939	17	
763	-	1 095	173	2 081	5 713	1 079	123	5 355	5 194	4 058	1 678	18	
136	-	559	94	971	7 928	206	25	7 763	7 497	7 256	6 208	19	
0	-	-	10	10	2 349	-	-	2 349	2 349	1 245	1 245	20	
-	-	-	-	-	-	-	-	-	-	-	-	21	
3 936	552	10 800	2 343	18 500	60 511	11 291	1 595	60 087	58 111	52 633	19 797	22	
0	-	-	14	23	1 472	-	-	1 472	1 155	1 133	902	23	
2 482	431	4 797	1 521	9 825	43 410	5 867	594	43 059	42 090	39 082	10 930	24	
-	-	-	-	-	-	-	-	-	-	-	-	25	
51	-	62	256	422	2 555	45	-	2 555	2 516	2 501	1 365	26	
1 403	121	5 942	552	8 230	13 074	5 379	1 000	13 001	12 349	9 917	6 600	27	
15 676	7 824	69 347	1 017	107 553	163 359	55 680	9 818	162 933	159 178	141 174	78 458	28	
169	1 097	186	305	2 113	20 416	702	96	20 312	20 276	19 493	16 527	29	
4 084	2 560	13 934	19	31 180	35 279	20 191	2 304	35 279	34 951	29 435	10 406	30	
11 286	4 005	53 712	515	72 186	100 921	34 143	7 259	100 856	97 463	86 629	46 638	31	
-	-	800	-	832	879	-	-	879	879	276	269	32	

Tabellenteil C

Noch: VI. Bruttoausgaben nach Arten, Reinausgaben, Bereinigte Ausgaben, Eigenausgaben und Zuschuß

Lfd. Nr.	Verwaltungsweig	Bruttoausgaben								
		Zuweisungen an		Verwaltungs- und Zweckausgaben				Tilgung	Gewährung von Darlehen	
		Land (Bund)	Gemeinden und Gemeindeverbände	Personliche Ausgaben	Allgemeiner Verwaltungsaufwand, sonstige sachliche Zweckausgaben ¹⁾	Unterhaltung von unbeweglichem Vermögen ²⁾	Zinsen zusammen			
1 000 DM										
33	Öffentliche Einrichtungen Wirtschaftsförderung darunter	-	208	31 759	23 603	5 551	7 047	67 960	5 938	335
34	Stadtentwässerung	-	47	5 170	5 342	1 338	5 967	17 817	4 873	183
35	Beleuchtung und Übrige Reinigung des Gemeinde- gebiets	-	31	8 173	10 209	1 244	139	19 765	301	-
36	Feuerlöschwesen	-	69	1 475	1 496	217	86	3 274	65	-
37	Einrichtungen der Lebensmittelversorgung und Marktwesen	-	13	2 732	1 758	378	444	5 312	332	-
38	Förderung von Land- und Forstwirtschaft, Wirtschaft und Verkehr . .	-	2	287	1 286	80	30	1 683	23	152
39	Wirtschaftliche Unternehmen (den Kämmererverwaltungen zugerechnet)	-	-	-	-	-	-	-	3 455	9 369
40	Finanz- und Steuerverwaltung, Nicht aufteilbarer Schuldendienst	-	3	15 689	1 688	82	109	17 567	68	-
41	Allgemeines Kapitalvermögen (den Kämmererverwaltungen zugerechnet)	-	-	-	-	-	-	-	770	168
42	Allgemeines Grundvermögen (den Kämmererverwaltungen zugerechnet)	-	-	-	11	-	-	11	62	293
43	Sondervermögen (den Kämmerer- verwaltungen zugerechnet) . .	389	-	-	12	3	1	15	5	-
44	Kämmererverwaltungen insgesamt darunter	24 703	7 078	184 553	149 157	25 070	15 928	374 709	18 745	19 584
45	den Kämmererverwaltungen zugerechnete Ausgaben für das Erwerbvermögen . .	389	-	-	23	3	1	27	4 293	9 830
Nachrichtlich:										
46	VON DEN ALLGEMEINEN DECKUNGSMITTELEN ABZUSETZENDE AUSGABEN FÜR DEN GESAMT- HAUSHALT davon	39	92 091	3 835	22 955	3 611	4 948	35 350	2 556	-
47	Wirtschaftliche Unternehmen	-	-	1 214	3 044	218	2 463	6 939	-	-
48	Allgemeines Kapitalvermögen	-	197	-	33	-	145	178	219	-
49	Allgemeines Grundvermögen .	-	-	2 621	5 203	3 393	2 340	13 557	2 336	-
50	Allgemeine Umlageausgaben .	39	91 894	-	14 676	-	-	14 676	-	-
51	ZUFÜHRUNGEN AN RÜCKLAGEN FÜR DEN GESAMTHAUSHALT . . .	-	-	-	-	-	-	-	-	-
52	Kämmererverwaltungen insgesamt	24 703	7 078	184 553	149 157	25 070	15 928	374 709	18 745	19 584
53	GESAMTAUSGABEN	24 742	99 169	188 389	172 112	28 681	20 877	410 059	21 301	19 584

Anmerkungen S. 13.

bedarf nach Verwaltungszweigen, Sa. Kreisangehörige Gemeinden mit 20 000 und mehr Einwohnern

Ausgaben der Vermögensbewegung					zusammen	insgesamt	darunter außer-ordentliche Ausgaben	Nachrichtlich:	Rein- ausgaben	Bereinigte Ausgaben (Bereinigter Finanzbedarf)	Eigenausgaben (Reiner Finanzbedarf)	Zuschuß bedarf 6)	Lfd. Nr.
Zuführungen an Rücklagen und an Kapitalvermögen 3)	Erwerb von Grundvermögen	Neu- und Wieder- Aufbau, Erwei- terungs- und Um- bauten 4)	Neu- anschaf- fung von beweg- lichem Vermögen	Anteil- beträge der o.R. an die no. R.									
1 000 DM													
11 586	477	60 431	4 530	83 297	151 465	48 951	4 878	148 416	147 312	153 099	50 156	33	
5 890	85	41 852	514	53 397	71 261	36 588	3 218	70 384	69 992	60 181	12 705	34	
1 978	-	3 082	2 237	7 599	27 395	1 601	110	25 598	25 598	25 184	13 103	35	
199	-	1 329	1 038	2 631	5 973	1 328	75	5 948	5 882	5 232	3 959	36	
296	0	2 422	146	3 196	8 521	1 606	146	8 456	8 376	7 766	252	37	
72	125	1 779	36	2 187	3 872	1 746	224	3 872	3 568	2 658	1 681	38	
6 808	157	3 381	1 088	24 259	24 259	12 621	45	24 259	24 259	23 272	6 964	39	
165	-	-	344	577	18 147	58	10	17 994	17 994	17 476	14 152	40	
2 076	-	-	-	3 015	3 015	933	25	3 015	3 015	2 922	456	41	
13 232	20 149	1 761	70	35 568	35 579	25 237	2 373	35 579	35 550	34 131	11 261	42	
2	-	2	-	9	413	-	-	413	413	413	+ 67	43	
70 192	30 721	199 299	19 034	357 575	764 065	202 416	25 762	759 159	719 725	622 497	562 128	44	
22 119	20 306	5 144	1 158	62 850	63 266	38 791	2 444	63 266	63 237	60 739	18 614	45	
-	-	-	-	2 556	130 036	-	-	-	-	-	-	46	
-	-	-	-	-	6 939	-	-	-	-	-	-	47	
-	-	-	-	219	595	-	-	-	-	-	-	48	
-	-	-	-	2 336	15 893	-	-	-	-	-	-	49	
-	-	-	-	-	106 609	-	-	-	-	-	-	50	
9 689	-	-	-	9 689	9 689	-	-	-	-	-	-	51	
70 192	30 721	199 299	19 034	357 575	764 065	-	-	-	-	-	-	52	
79 881	30 721	199 299	19 034	369 820	903 790	-	-	-	-	-	-	53	

Noch: VI. Druttoausgaben nach Arten, Reinausgaben, Bereinigte Ausgaben,
 3b. Kreisangehörige Gemeinden mit

Tabellenteil C

Lfd. Nr.	Verwaltungsweig	Bruttoausgaben								
		Zuweisungen an		Verwaltungs- und Zweckausgaben				Tilgung	Gewährung von Dar- lehen	
		Land (Bund)	Gemeinden und Gemeinde- verbände	Per- sönliche Ausgaben	Allgemeiner sächlicher Verwaltungs- aufwand, sonstige sächliche Zweck- ausgaben 1)	Unter- haltung von unbeweg- lichem Ver- mögen 16)	Zinsen			zusammen
1 000 DM										
1	Allgemeine Verwaltung	-	15	10 090	3 539	352	155	14 137	129	-
2	Öffentliche Sicherheit und Ordnung	-	-	3 828	720	51	27	4 626	18	-
3	darunter Polizei	-	-	-	-	-	-	-	-	-
4	Luftschutts und Amt für Verteidigungslasten . .	-	-	1	7	-	-	8	-	-
5	Schulen	13 579	920	14 010	11 146	2 349	1 520	29 025	1 064	89
6	darunter Schulverwaltung	-	-	626	103	5	-	733	-	-
7	Volks- und Hilfeschulen . . .	9 878	27	4 386	6 299	2 025	1 117	13 827	786	86
8	Realschulen	2 473	17	575	908	110	207	1 800	106	3
9	Höhere Schulen	1 195	166	7 543	1 509	134	170	9 356	135	-
10	Berufeschulen	14	694	665	2 221	55	26	2 966	37	-
11	Berufefach- und Fachschulen	15	16	208	69	19	-	295	-	-
12	Kultur	-	4	723	1 893	111	26	2 752	44	21
13	darunter Wissenschaftspflege	-	-	-	7	-	-	7	-	1
14	Theater und Konzerte	-	-	22	620	0	0	642	1	-
15	Fürsorge und Jugendhilfe . .	-	2 819	5 276	31 382	228	60	36 946	38	3
16	darunter Fürsorgeverwaltung	-	-	3 295	390	27	-	3 712	-	-
17	Leistungen der Fürsorge (ohne Lastenausgleich) ¹⁰⁾ . .	-	2 770	-	27 947	-	4	27 951	1	3
18	Einrichtungen der Fürsorge	-	9	482	1 106	128	38	1 753	20	-
19	Jugendhilfe und ihre Einrichtungen	-	40	740	1 503	68	19	2 330	16	-
20	Lastenausgleichsamt	-	-	760	82	5	-	847	-	-
21	Verwaltungsaufwand und Leistungen nach dem Kriegesgefangenen- entschädigungsgesetz	-	-	-	-	-	-	-	-	-
22	Gesundheits- und Jugendpflege	-	18	6 262	7 336	624	349	14 571	379	134
23	davon Gesundheitsdienst	-	1	190	203	2	4	399	8	-
24	Krankenhäuser, Entbindungs- und Wöchnerinnenheime . . .	-	-	5 026	5 434	260	259	10 979	142	120
25	Anstalten für Nerven- und Geistesranke	-	-	-	-	-	-	-	-	-
26	Sonstige Einrichtungen des Gesundheitswesens	-	17	546	303	7	3	859	19	-
27	Leibesübungen und Jugendpflege und ihre Einrichtungen	-	-	500	1 396	354	83	2 334	210	14
28	Bau- und Wohnungswesen . . .	-	39	15 851	4 872	8 405	2 151	31 279	2 764	3 085
29	darunter Bauverwaltung, Städtebau und -planung, Vermessungs- wesen, Katasteramt, Hoch- bau- und Maschinenamt	-	24	6 405	1 726	50	123	8 303	151	-
30	Wohnungsbau und Wohnsiedlung	-	-	528	542	35	404	1 509	587	2 884
31	Straßen, Wege, Brücken und sonstiger Tiefbau	-	15	7 883	1 760	8 035	1 602	19 280	1 991	201
32	Trümmerbeseitigung und -verwertung	-	-	-	2	-	2	4	3	-

Anmerkungen S. 13.

Eigenausgaben und Zuschußbedarf nach Verwaltungszweigen
10 000 bis unter 20 000 Einwohnern

Tabellenteil C

Ausgaben der Vermögensbewegung					insgesamt	darunter außerordentliche Ausgaben	Nachrichtliche Anteilbeträge der o.R. an die o. R.	Rein- ausgaben	Berei- nigte Ausgaben (Berein-igter Finanz- bedarf)	Eigen- ausgaben (Reiner Finanz- bedarf)	Zuschuß bedarf ⁶⁾	Lfd. Nr.
Zufüh- rungen an Rücklagen und an Kapital- ver- mögen ³⁾	Erwerb von Grund- ver- mögen	Neu- und Wieder- Aufbau, Erwei- terungs- und Um- bauten ⁴⁾	Neu- anschaf- fung von beweg- lichem Vermögen	susammen								
1 000 DM												
1 276	10	2 220	490	4 125	18 277	1 897	206	18 212	17 982	17 895	15 307	1
18	-	25	87	147	4 773	28	-	4 772	4 772	4 769	4 161	2
-	-	-	-	-	-	-	-	-	-	-	-	3
-	-	-	-	-	8	-	-	8	8	8	8	4
4 924	104	24 665	3 285	34 131	77 655	22 398	3 407	77 599	74 918	55 317	47 636	5
-	-	-	5	5	739	-	-	736	736	736	679	6
3 462	48	18 742	2 607	25 732	49 464	16 108	3 011	49 431	47 865	37 530	32 589	7
395	-	2 097	284	2 885	7 175	1 966	292	7 171	6 958	4 227	3 934	8
44	50	3 351	357	3 937	14 655	2 897	97	14 650	13 907	7 808	7 108	9
1 023	6	333	18	1 416	5 091	1 328	7	5 081	4 939	4 601	3 278	10
-	-	142	7	149	475	98	-	475	437	359	233	11
295	1	756	380	1 496	4 252	477	24	4 250	4 005	3 622	2 846	12
0	-	-	-	1	8	-	-	8	8	8	8	13
112	-	334	0	447	1 090	334	-	1 090	932	873	501	14
307	-	723	118	1 189	40 953	345	48	40 869	26 876	19 001	13 224	15
-	-	1	26	27	3 739	-	-	3 709	3 709	3 677	3 667	16
29	-	-	-	33	30 754	-	-	30 754	17 037	9 965	5 891	17
81	-	309	46	457	2 219	310	22	2 166	2 078	1 708	417	18
197	-	413	43	669	3 039	34	27	3 039	2 849	2 734	2 332	19
-	-	0	2	3	849	-	-	849	849	563	563	20
-	-	-	-	-	-	-	-	-	-	-	-	21
1 060	257	6 696	961	9 486	24 075	6 185	1 375	24 008	23 092	20 877	8 376	22
0	-	10	0	18	418	-	-	418	304	304	284	23
157	-	442	473	1 334	12 313	423	-	12 287	12 134	11 553	2 962	24
-	-	-	-	-	-	-	-	-	-	-	-	25
56	-	86	168	329	1 205	122	35	1 205	1 112	1 107	481	26
847	257	6 158	320	7 805	10 139	5 640	1 340	10 098	9 543	7 914	4 849	27
5 678	2 098	39 903	681	54 209	85 527	26 522	6 333	85 055	82 528	69 970	45 913	28
14	404	151	81	801	9 129	442	2	9 107	9 045	8 660	7 515	29
1 953	613	7 452	5	13 495	15 004	8 357	1 725	15 004	14 951	10 674	4 522	30
3 703	1 081	31 140	477	38 593	57 889	17 449	4 493	57 507	55 094	47 797	31 242	31
-	-	180	-	183	187	-	-	187	187	+ 13	+ 14	32

Tabellenteil C

Noch: VI. Bruttoausgaben nach Arten, Reinausgaben, Bereinigte Ausgaben, Eigenausgaben und Zuschuß

Lfd. Nr.	Verwaltungsweig	Bruttoausgaben								
		Zuweisungen an		Verwaltungs- und Zweckausgaben				Tilgung	Gewährung von Darlehen	
		Land (Bund)	Gemeinden und Gemeindeverbände	Personliche Ausgaben	Allgemeiner öffentlicher Verwaltungsaufwand, sonstige öffentliche Zweckausgaben	Unterhaltung von unbeweglichen Vermögen	Zinsen			zusammen
1 000 DM										
33	Öffentliche Einrichtungen, Wirtschaftsförderung	-	426	10 910	11 279	3 018	3 163	28 370	2 497	287
	darunter									
34	Stadtentwässerung	-	348	1 890	2 266	784	2 755	7 694	2 094	284
35	Beleuchtung und übrige Reinigung des Gemeindegebiets	-	-	2 268	5 521	472	34	8 295	69	-
36	Feuerlöschwesen	-	68	217	828	120	61	1 227	41	-
37	Einrichtungen der Lebensmittelversorgung und Marktwesen	-	5	754	497	171	93	1 515	86	-
38	Förderung von Land- und Forstwirtschaft, Wirtschaft und Verkehr	-	4	84	662	96	84	927	74	-
39	Wirtschaftliche Unternehmen (den Kämmererverwaltungen zugerechnet)	-	-	-	-	-	-	-	978	6 045
40	Finanz- und Steuerverwaltung, nicht aufteilbarer Schuldendienst	-	-	8 537	1 012	47	123	9 719	25	-
41	Allgemeines Kapitalvermögen (den Kämmererverwaltungen zugerechnet)	-	-	-	-	-	-	-	-	174
42	Allgemeines Grundvermögen (den Kämmererverwaltungen zugerechnet)	-	-	-	-	-	-	-	234	107
43	Sondervermögen (den Kämmererverwaltungen zugerechnet)	547	-	-	56	17	3	75	6	-
44	Kämmererverwaltungen insgesamt	14 126	4 241	75 486	73 235	15 201	7 577	171 500	8 174	9 944
	darunter									
45	den Kämmererverwaltungen zugerechnete Ausgaben für das Erwerbvermögen	547	-	-	56	17	3	75	1 218	6 326
	Nachrichtlich:									
46	VON DEN ALLGEMEINEN DECKUNGSMITTELN ABZUGENTZENDE AUSGABEN FÜR DEN GESAMT-HAUSHALT	12	58 680	2 619	13 525	2 174	1 771	20 090	1 251	-
	davon									
47	Wirtschaftliche Unternehmen	-	-	1 888	2 429	326	451	5 094	-	-
48	Allgemeines Kapitalvermögen	-	85	-	1	-	31	32	97	-
49	Allgemeines Grundvermögen	-	-	731	2 336	1 848	1 289	6 204	1 154	-
50	Allgemeine Umlageausgaben	12	58 595	-	8 759	-	-	8 759	-	-
51	ZUFÜHRUNGEN AN RÜCKLAGEN FÜR DEN GESAMT-HAUSHALT	-	-	-	-	-	-	-	-	-
52	Kämmererverwaltungen insgesamt	14 126	4 241	75 486	73 235	15 201	7 577	171 500	8 174	9 944
53	GESAMTAUSGABEN	14 138	62 920	78 105	86 760	17 376	9 348	191 589	9 425	9 944

Anmerkungen S. 13.

bedarf nach Verwaltungszweigen, 3b. Kreisangehörige Gemeinden mit 10 000 bis unter 20 000 Einwohnern

Ausgaben der Vermögensbewegung					insgesamt	darunter außerordentliche Ausgaben	Nachrichtlich: Anteile der o.R. an die aa. R.	Rein- ausgaben	Bereinig- te Ausgaben (Bereinigter Finanz- bedarf)	Eigen- ausgaben (Reiner Finanz- bedarf)	Zuschuß bedarf 6)	Lfd. Nr.
Zufüh- rungen an Rücklagen und an Kapital- ver- mügen 3)	Erwerb von Grund- ver- mügen	Neu- und Wieder- Aufbau, Erwei- terungs- und Um- bauten 4)	Neu- anschaf- fung von beweg- lichem Vermögen	zusammen								
1 000 DM												
5 583	287	31 360	2 268	42 282	71 078	26 314	4 262	70 480	69 741	63 169	25 662	33
3 652	-	22 468	82	28 580	36 623	19 385	2 573	36 364	35 866	31 720	9 243	34
880	13	1 841	1 073	3 875	12 171	1 252	168	11 860	11 850	11 802	6 613	35
313	3	420	853	1 629	2 923	347	74	2 919	2 833	2 339	2 056	36
34	93	449	28	690	2 210	266	50	2 210	2 210	2 125	212	37
50	97	2 515	3	2 738	3 669	2 501	530	3 669	3 600	2 547	1 185	38
1 238	15	4 375	107	12 757	12 757	10 175	242	12 757	12 757	12 513	2 105	39
72	-	5	379	482	10 201	25	9	10 171	10 153	10 022	8 851	40
643	-	-	-	817	817	366	-	817	817	817	+ 639	41
4 577	7 825	1 435	14	14 192	14 192	9 429	1 288	14 192	13 687	12 903	5 419	42
17	0	19	5	48	670	0	-	670	670	669	4	43
25 689	10 596	112 182	8 775	175 361	365 227	104 160	17 194	363 853	341 997	291 543	179 066	44
6 474	7 840	5 829	127	27 814	28 437	19 971	1 530	28 437	27 932	26 903	6 890	45
-	-	-	-	1 251	80 032	-	-	-	-	-	-	46
-	-	-	-	-	5 094	-	-	-	-	-	-	47
-	-	-	-	97	214	-	-	-	-	-	-	48
-	-	-	-	1 154	7 358	-	-	-	-	-	-	49
-	-	-	-	-	67 366	-	-	-	-	-	-	50
3 152	-	-	-	3 152	3 152	-	-	-	-	-	-	51
25 689	10 596	112 182	8 775	175 361	365 227	-	-	-	-	-	-	52
28 841	10 596	112 182	8 775	179 764	448 411	-	-	-	-	-	-	53

Noch: VI. Bruttoausgaben nach Arten, Reinausgaben, Bereinigte Ausgaben,
 3c. Kreisangehörige Gemeinden mit

Tabellenteil C

Lfd. Nr.	Verwaltungszeit	Bruttoausgaben								
		Zuweisungen an		Verwaltungs- und Zweckausgaben					Tilgung	Ge- währung von Dar- lehen
		Land (Bund)	Gemeinden und Gemein- verbände	Per- sönliche Ausgaben	Allgemeiner sächlicher Verwaltungs- aufwand, sonstige sächliche Zweck- ausgaben ¹⁾	Unter- haltung von unbeweg- lichem Ver- mögen ¹⁶⁾	Zinsen	zusammen		
1 000 DM										
1	Allgemeine Verwaltung	-	501	10 670	4 719	608	116	16 113	80	14
2	Öffentliche Sicherheit und Ordnung darunter	-	-	2 333	465	40	7	2 845	2	-
3	Luftschutz und Amt für Verteidigungslasten	-	-	-	0	4	-	4	-	-
4	Schulen darunter	17 150	1 980	10 490	15 054	3 936	1 887	31 367	1 841	2
5	Schulverwaltung	-	-	296	54	17	-	367	-	-
6	Volks- und Hilfsschulen	14 455	440	5 506	11 463	3 699	1 636	22 303	1 613	-
7	Heilschulen	1 750	48	536	720	75	151	1 281	101	2
8	Höhere Schulen	946	355	4 322	1 118	123	100	5 663	127	-
9	Berufsschulen	-	1 111	17	1 588	2	-	1 607	-	-
10	Berufsfach- und Fachschulen	-	26	4	54	12	-	70	-	-
11	Kultur darunter	-	15	162	2 037	158	1	2 358	3	3
12	Theater und Konzerte	-	-	6	404	3	-	412	-	-
13	Fürsorge und Jugendhilfe darunter	-	9 985	3 062	23 898	166	16	27 142	26	-
14	Leistungen der Fürsorge (ohne Lastenausgleich)	-	9 902	-	21 365	-	-	21 365	-	-
15	Gesundheits- und Jugendpflege darunter	-	76	2 704	6 516	741	226	10 188	479	80
16	Krankenhäuser, Entbindungs- und Wöchnerinnenheime	-	27	2 039	4 159	171	143	6 513	76	45
17	Bau- und Wohnungswesen darunter	-	129	14 361	4 401	15 439	1 622	35 823	2 523	2 916
18	Wohnungsbau und Wohnsiedlung	-	41	123	620	130	370	1 244	956	2 782
19	Straßen, Wege, Brücken und sonstiger Tiefbau	-	85	11 045	1 796	14 966	1 160	28 967	1 415	106
20	Öffentliche Einrichtungen, Wirtschaftsförderung darunter	-	796	6 154	11 956	4 192	2 794	25 096	2 799	243
21	Beleuchtung und Reinigung des Gemeindegebiets	-	512	2 094	7 805	1 652	2 430	13 982	2 320	103
22	Feuerlöschwesen	-	278	133	1 077	314	46	1 570	67	-
23	Einrichtungen der Lebens- mittelversorgung und Marktwesen	-	-	186	150	36	9	381	12	-
24	Förderung von Land- und Forstwirtschaft, Wirtschaft und Verkehr	-	0	139	1 544	486	133	2 302	203	133

Anmerkungen S. 13.

Eigenausgaben und Zuschußbedarf nach Verwaltungszweigen
3 000 bis unter 10 000 Einwohnern

Tabellenteil C

Ausgaben der Vermögensbewegung					insgesamt	darunter außerordentliche Ausgaben	Nachrichtlich: Anteilbeträge der o.R. an die so. R.	Rein- ausgaben	Bereinig- te Ausgaben (Bereinigter Finanz- bedarf)	Eigen- ausgaben (Reiner Finanz- bedarf)	Zuschuß- bedarf 6)	Lfd. Nr.
Zufüh- rungen an Rücklagen und an Kapital- ver- mögen 3)	Erwerb von Grund- ver- mögen	Neu- und Wieder- Aufbau, Erwei- terungs- und Um- bauten 4)	Neu- anschaf- fung von beweg- lichem Vermögen	zusammen								
1 000 DM												
364	163	2 476	452	3 548	20 162	2 461	980	20 096	19 498	19 410	16 665	1
-	-	24	47	73	2 918	5	-	2 918	2 694	2 891	2 628	2
-	-	-	-	-	4	-	-	4	4	4	4	3
6 764	975	41 481	4 579	55 641	106 139	39 391	5 795	106 117	103 152	73 431	59 211	4
-	-	-	12	12	378	-	-	378	378	375	370	5
6 106	975	38 294	4 271	51 259	88 458	36 045	5 418	88 435	85 943	63 463	49 611	6
413	-	1 141	167	1 822	4 902	1 227	5	4 902	4 763	2 528	2 072	7
245	-	2 034	126	2 532	9 495	2 108	372	9 495	9 183	4 209	4 363	8
-	-	12	4	15	2 734	12	-	2 734	2 718	2 708	2 691	9
-	-	-	-	-	95	-	-	95	89	85	81	10
654	121	1 689	316	2 785	5 159	1 237	478	5 159	5 069	4 426	3 579	11
557	-	713	0	1 270	1 681	698	402	1 681	1 677	1 671	1 297	12
176	25	895	63	1 184	38 310	693	133	38 290	27 577	18 244	11 973	13
-	-	-	-	-	31 267	-	-	31 267	20 800	12 104	6 598	14
1 931	564	9 295	920	13 269	23 533	8 492	2 338	23 491	22 787	18 291	9 955	15
181	-	1 058	538	1 898	8 439	998	111	8 425	8 232	7 669	1 916	16
6 911	6 799	52 471	939	72 558	108 510	28 818	6 699	108 433	104 880	88 412	64 739	17
1 986	5 355	8 361	2	19 441	20 726	13 100	2 004	20 726	20 695	16 048	6 655	18
4 910	1 345	43 229	838	51 843	80 895	15 299	4 597	80 830	77 369	66 493	52 462	19
8 099	1 763	66 002	1 825	80 730	106 622	55 341	12 398	106 486	105 271	83 059	39 772	20
5 472	498	46 445	491	55 329	69 823	38 157	8 209	69 718	69 110	54 817	25 317	21
450	-	1 552	1 143	3 212	5 060	1 322	320	5 051	4 831	3 958	3 208	22
22	-	288	1	323	704	190	131	704	699	699	148	23
542	987	9 862	12	11 740	14 041	10 249	1 922	14 041	13 976	8 639	3 116	24

Tabellenteil C

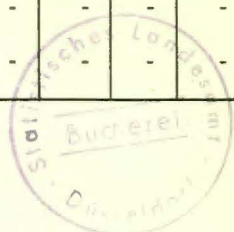
Noch: VI. Bruttoausgaben nach Arten, Reinausgaben, Bereinigte Ausgaben, Eigenausgaben und Zuschußbedarf

Lfd. Nr.	Verwaltungsweig	Bruttoausgaben								
		Zuweisungen an		Verwaltungs- und Zweckausgaben						
		Land (Bund)	Gemeinden und Gemeindeverbände	Personliche Ausgaben	Allgemeiner sächlicher Verwaltungsaufwand, sonstige sächliche Zweckausgaben 1)	Unterhaltung von unbeweglichem Vermögen 16)	Zinsen	zusammen	Tilgung	Gewährung von Darlehen
1 000 DM										
25	Wirtschaftliche Unternehmen . (den Kämmererverwaltungen zugerechnet)	-	-	-	72	-	-	72	909	3 924
26	Finanz- und Steuerverwaltung, Nicht aufteilbarer Schuldendienst	-	18	6 169	789	75	271	7 305	72	1
27	Allgemeines Kapitalvermögen (den Kämmererverwaltungen zugerechnet)	-	-	-	-	-	-	-	-	104
28	Allgemeines Grundvermögen (den Kämmererverwaltungen zugerechnet)	-	2	-	-	-	-	-	471	113
29	Sondervermögen (den Kämmererverwaltungen zugerechnet)	-	-	-	56	28	2	85	1	-
30	Kämmererverwaltungen insgesamt	17 150	13 502	56 105	69 963	25 383	6 942	158 393	9 205	7 400
	darunter									
31	den Kämmererverwaltungen zugerechnete Ausgaben für das Erwerbvermögen	-	2	-	127	28	2	157	1 380	4 141
	<u>Nachrichtlich:</u>									
32	VON DEN ALLGEMEINEN DECKUNGSMITTELN ABZUSETZENDE AUSGABEN FÜR DEN GESAMT-HAUSHALT	7	103 141	4 360	20 807	3 272	1 646	30 086	1 569	-
	davon									
33	Wirtschaftliche Unternehmen	-	18	4 133	6 690	1 150	714	12 687	-	-
34	Allgemeines Kapitalvermögen	-	80	-	16	-	36	52	54	-
35	Allgemeines Grundvermögen .	-	-	228	2 545	2 122	896	5 791	1 515	-
36	Allgemeine Umlageausgaben .	7	103 043	-	11 557	-	-	11 557	-	-
37	ZUFÜHRUNGEN AN RÜCKLAGEN FÜR DEN GESAMTHAUSHALT . . .	-	-	-	-	-	-	-	-	-
38	Kämmererverwaltungen insgesamt	17 150	13 502	56 105	69 963	25 383	6 942	158 393	9 205	7 400
39	GESAMTAUSGABEN	17 158	116 643	60 465	90 770	28 656	8 588	188 479	10 774	7 400

Anmerkungen S. 13.

nach Verwaltungszweigen, Jc. Kreisangehörige Gemeinden mit 3 000 bis unter 10 000 Einwohnern

Ausgaben der Vermögensbewegung						insgesamt	darunter außerordentliche Ausgaben	Nachrichtlich: Anteilbeträge der o.R. an die ao. R.	Rein- ausgaben	Bereinig- te Ausgaben (Berein-igter Finanz- bedarf)	Eigen- ausgaben (Reiner Finanz- bedarf)	Zuschuß bedarf 6)	Lfd. Nr.
Zuführungen an Rücklagen und an Kapitalvermögen 3)	Erwerb von Grundvermögen	Neu- und Wieder- aufbau, Erwei- terungs- und Um- bau 4)	Neu- anschaf- fung von beweg- lichem Vermögen	zusammen									
1 000 DM													
892	212	10 969	336	17 242	17 314	12 849	1 112	17 314	17 132	14 029	4 896	25	
27	-	8	157	266	7 589	-	-	7 581	7 449	7 445	6 452	26	
700	-	-	-	804	804	344	-	804	804	804	+	562	27
6 561	10 429	2 384	103	20 061	20 063	13 676	1 210	20 063	20 023	19 139	6 861	28	
13	0	-	-	13	99	-	-	99	99	99	+	19	29
33 090	21 050	187 695	9 736	268 175	457 221	163 326	31 144	456 850	436 635	349 679	226 149	30	
8 165	10 641	13 354	439	38 121	38 280	26 869	2 322	38 280	38 058	34 071	11 176	31	
-	-	-	-	1 569	134 804	-	-	-	-	-	-	32	
-	-	-	-	-	12 705	-	-	-	-	-	-	33	
-	-	-	-	54	186	-	-	-	-	-	-	34	
-	-	-	-	1 515	7 306	-	-	-	-	-	-	35	
-	-	-	-	-	114 607	-	-	-	-	-	-	36	
6 544	-	-	-	6 544	6 544	-	-	-	-	-	-	37	
33 090	21 050	187 695	9 736	268 175	457 221	-	-	-	-	-	-	38	
39 634	21 050	187 695	9 736	276 288	598 568	-	-	-	-	-	-	39	



Noch: VI. Bruttoausgaben nach Arten, Reinausgaben, Bereinigte Ausgaben,
 3d. Kreisangehörige Gemeinden mit

Tabellenteil C

Lfd. Nr.	Verwaltungsweig	Bruttoausgaben								
		Zuweisungen an		Verwaltungs- und Zweckausgaben					Tilgung	Gewährung von Darlehen
		Land (Bund)	Gemeinden und Gemeindeverbände	Per-sönliche Ausgaben	Allgemeiner Verwaltungsaufwand, sonstige sächliche Zweckausgaben ¹⁾	Unterhaltung von unbeweglichem Vermögen ¹⁶⁾	Zinsen	zusammen		
1 000 DM										
1	Allgemeine Verwaltung	-	505	4 970	2 847	77	25	7 919	17	3
2	Öffentliche Sicherheit und Ordnung	-	-	218	144	1	2	365	0	-
3	Schulen	12 944	876	3 790	13 179	3 444	1 085	21 498	1 140	47
	darunter									
4	Volka- und Hilfeschulen	12 748	480	3 366	12 357	3 429	1 066	20 217	1 125	47
5	Realschulen	157	24	13	355	6	9	362	11	-
6	Höhere Schulen	39	8	355	73	8	7	444	3	-
7	Berufeschulen	-	355	1	308	0	-	309	-	-
8	Kultur	-	12	40	947	125	4	1 117	7	20
9	Fürsorge und Jugendhilfe	-	9 736	281	6 245	56	20	6 602	8	5
	darunter									
10	Leistungen der Fürsorge (ohne Lastenausgleich) . .	-	9 699	-	5 388	-	-	5 388	-	-
11	Gesundheits- und Jugendpflege	-	87	188	1 600	212	38	2 039	119	7
12	Bau- und Wohnungswesen	-	178	6 359	2 424	19 139	1 109	29 050	1 850	585
	darunter									
13	Wohnungsbau und Wohnsiedlung	-	21	15	638	36	157	845	489	571
14	Straßen, Wege, Brücken und sonstiger Tiefbau	-	153	6 269	1 198	18 997	927	27 392	1 343	7
15	Öffentliche Einrichtungen, Wirtschaftsförderung	-	772	1 271	7 050	2 605	1 251	12 176	1 265	86
	davon									
16	Feuerlöschwesen (einschl. der öffentlichen Einrichtungen)	-	763	993	5 333	2 285	997	9 608	856	1
17	Förderung von Land- und Forstwirtschaft, Wirtschaft und Verkehr	-	9	278	1 716	320	254	2 568	409	85
18	Wirtschaftliche Unternehmen (den Kämmererverwaltungen zugerechnet)	-	-	-	-	-	-	-	744	265
19	Finanz- und Steuerverwaltung, Nicht aufteilbarer Schuldendienst	-	55	421	187	5	216	829	22	-
20	Allgemeines Kapitalvermögen (den Kämmererverwaltungen zugerechnet)	-	-	-	-	-	-	-	-	219
21	Allgemeines Grundvermögen (den Kämmererverwaltungen zugerechnet)	-	7	-	-	-	-	-	168	43
22	Sondervermögen (den Kämmererverwaltungen zugerechnet)	-	-	-	27	0	0	27	3	-
23	Kämmererverwaltungen insgesamt	12 944	12 228	17 539	34 650	25 664	3 751	81 604	5 343	1 281
24	darunter den Kämmererverwaltungen zugerechnete Ausgaben für das Erwerbvermögen	-	7	-	27	0	0	27	915	527
	Nachrichtlich:									
25	VON DEN ALLGEMEINEN DECKUNGSMITTELEN ABGUSSETZENDE AUSGABEN FÜR DEN GESAMTHAUSHALT	-	93 346	4 856	14 499	2 655	1 122	23 132	646	-
	davon									
26	Wirtschaftliche Unternehmen	-	139	4 789	7 394	1 632	621	14 436	-	-
27	Allgemeines Kapitalvermögen	-	5	-	39	-	77	116	16	-
28	Allgemeines Grundvermögen	-	-	67	1 847	1 023	424	3 361	631	-
29	Allgemeine Uslageausgaben	-	93 201	-	5 219	-	-	5 219	-	-
30	ZUFÜHRUNGEN AN RÜCKLAGEN FÜR DEN GESAMTHAUSHALT	-	-	-	-	-	-	-	-	-
31	Kämmererverwaltungen insgesamt	12 944	12 228	17 539	34 650	25 664	3 751	81 604	5 343	1 281
32	GESAMTAUSGABEN	12 944	105 574	22 395	49 149	28 318	4 873	104 736	5 990	1 281

Anmerkungen S. 13.

Eigenausgaben und Zuschußbedarf nach Verwaltungszweigen
weniger als 3 000 Einwohnern

Tabellenteil C

Ausgaben der Vermögensbewegung					insgesamt	darunter außer- ordent- liche Ausgaben	Nachricht- lich: Anteil- beträge der o.R. an die so. R.	Rein- ausgaben	Berei- tigte Ausgaben (Berei- nigter Finanz- bedarf)	Eigen- ausgaben (Reiner Finanz- bedarf)	Zuschuß- bedarf ^{b)}	Lfd. Nr.
Zufüh- rungen an Rücklagen und an Kapital- vermögen ³⁾	Erwerb von Grund- ver- mögen	Neu- und Wieder- Aufbau, Erwei- terungs- und Um- bauten ⁴⁾	Neu- anschaf- fung von beweg- lichem Vermögen	susammen								
1 000 DM												
76	8	306	79	489	8 913	222	118	8 913	8 789	8 753	8 088	1
-	-	3	3	6	371	-	-	371	365	362	325	2
3 651	700	41 153	3 319	50 010	85 328	38 248	5 347	85 328	83 059	54 537	42 361	3
3 651	700	40 961	3 288	49 771	83 216	38 078	5 322	83 216	81 012	52 993	41 100	4
-	-	29	1	40	584	6	-	584	582	479	471	5
-	-	104	15	121	612	104	23	612	565	189	119	6
-	-	49	12	61	725	60	2	725	709	685	644	7
53	3	1 253	253	1 549	2 678	932	390	2 678	2 586	2 369	1 730	8
94	-	741	34	881	17 220	668	193	17 220	14 637	10 518	5 564	9
-	-	-	-	-	15 087	-	-	15 087	12 631	8 721	4 215	10
532	285	6 735	276	7 954	10 080	5 783	1 403	10 080	9 406	5 722	4 351	11
4 707	2 873	46 927	202	57 145	86 353	22 437	4 348	86 353	82 984	65 080	47 065	12
591	2 329	4 292	4	8 276	9 142	5 969	954	9 142	9 065	7 308	2 501	13
4 024	544	41 864	190	47 972	75 517	15 832	3 335	75 517	72 296	56 788	43 761	14
3 644	369	47 108	1 595	54 067	67 015	39 792	7 606	67 015	66 141	47 537	22 028	15
3 211	226	28 339	1 469	34 102	44 473	22 218	4 248	44 473	43 835	36 238	17 730	16
433	143	18 769	126	19 965	22 542	17 574	3 357	22 542	22 305	11 299	4 298	17
1 170	1 200	13 130	312	16 822	16 822	11 306	1 860	16 822	16 672	13 405	6 869	18
4	0	-	0	26	911	-	-	911	859	857	522	19
546	-	-	-	765	765	52	-	765	765	765	+ 37	20
3 064	5 203	924	19	9 421	9 427	5 619	651	9 427	9 343	9 135	3 898	21
8	1	52	0	63	90	52	0	90	90	90	+ 7	22
17 549	10 642	158 310	6 074	199 199	305 975	125 110	21 917	305 975	295 696	219 130	142 756	23
4 788	6 404	14 106	331	27 071	27 105	17 029	2 511	27 105	26 871	23 396	10 724	24
-	-	-	-	646	117 123	-	-	-	-	-	-	25
-	-	-	-	-	14 574	-	-	-	-	-	-	26
-	-	-	-	16	137	-	-	-	-	-	-	27
-	-	-	-	631	3 991	-	-	-	-	-	-	28
-	-	-	-	-	98 421	-	-	-	-	-	-	29
2 258	-	-	-	2 258	2 258	-	-	-	-	-	-	30
17 549	10 642	158 310	6 074	199 199	305 975	-	-	-	-	-	-	31
19 806	10 642	158 310	6 074	202 102	425 357	-	-	-	-	-	-	32

Noch: VI. Bruttoausgaben nach Arten, Reinausgaben, Bereinigte Ausgaben,
 Je.

Tabellenteil C

Lfd. Nr.	Verwaltungsweig	Bruttoausgaben								
		Zuweisungen an		Verwaltungs- und Zweckausgaben					Tilgung	Gewährung von Darlehen
		Land (Bund)	Gemeinden und Gemeindeverbände	Personliche Ausgaben	Allgemeiner sächlicher Verwaltungsaufwand, sonstige sächliche Zweckausgaben 1)	Unterhaltung von unbeweglichem Vermögen 16)	Zinsen	zusammen		
1 000 DM										
1	Allgemeine Verwaltung	-	694	27 475	7 338	645	365	35 823	578	16
2	Öffentliche Sicherheit und Ordnung darunter	-	2	8 683	1 557	57	1	10 298	2	-
3	Luftschutz und Amt für Verteidigungslasten	-	-	10	2	-	-	12	-	-
4	Schulen darunter	1 093	50	2 630	900	85	121	3 736	99	-
5	Schulverwaltung	-	-	923	150	7	-	1 081	-	-
6	Volke- und Hilfeschulen	46	5	36	56	4	5	101	1	-
7	Realschulen	774	0	133	178	28	45	384	40	-
8	Höhere Schulen	273	23	1 150	164	22	36	1 372	38	-
9	Berufsschulen	-	22	388	346	8	35	777	21	-
10	Berufsfach- und Fachschulen	-	-	-	5	16	-	21	-	-
11	Kultur darunter	-	31	134	216	6	-	356	-	-
12	Theater und Konzerte	-	-	5	54	-	-	59	-	-
13	Pflege und Jugendhilfe darunter	-	746	10 595	56 516	93	2	67 206	1	5
14	Leistungen der Pflege (ohne Lastenausgleich)	-	661	-	53 696	-	-	53 696	-	-
15	Gesundheits- und Jugendpflege darunter	-	71	2 944	2 725	72	77	5 818	69	31
16	Krankenhäuser, Entbindungs- und Wohnheimheime	-	-	2 057	1 773	69	76	3 975	65	31
17	Bau- und Wohnungswesen darunter	-	96	13 585	1 818	179	52	15 633	87	460
18	Wohnungsbau und Wohnsiedlung	-	89	657	138	3	39	837	67	418
19	Straßen, Wege, Brücken und sonstiger Tiefbau	-	-	1 131	148	111	13	1 403	20	1
20	Öffentliche Einrichtungen, Wirtschaftsförderung darunter	-	246	1 657	1 996	260	105	4 018	133	13
21	Beleuchtung und Reinigung des Gemeindegebietes	-	-	435	223	21	6	685	21	-
22	Feuerlöschwesen	-	125	269	1 426	109	36	1 841	46	13
23	Einrichtungen der Lebensmittelversorgung und Marktwesen	-	-	13	1	0	-	14	-	-
24	Förderung von Land- und Forstwirtschaft, Wirtschaft und Verkehr	-	0	13	209	1	11	234	14	-

Anmerkungen S. 13.

Eigenausgaben und Zuschußbedarf nach Verwaltungszweigen
Ämter

Tabellenteil C

Ausgaben der Vermögensbewegung					insgesamt	darunter außerordentliche Ausgaben	Nachricht- lich: Anteil- beträge der o.R. an die so. R.	Rein- ausgaben	Bereit- igte Ausgaben (Bereit- nigter Finanz- bedarf)	Eigen- ausgaben (Keiner Finanz- bedarf)	Zuschuß- bedarf ²⁾	Lfd. Nr.
Zufüh- rungen an Rücklagen und an Kapital- ver- mögen ³⁾	Erwerb von Grund- ver- mögen	Neu- und Wieder- Aufbau- Erwei- terungs- und He- bauten ⁴⁾	Neu- anschaf- fung von beweg- lichen Vermögen	sammen								
1 000 DM												
3 435	249	6 533	1 864	12 675	49 192	6 737	1 693	49 182	46 727	46 323	38 969	1
172	-	44	205	424	10 723	-	-	10 718	10 699	10 698	9 568	2
-	-	-	-	-	12	-	-	12	12	11	11	3
462	594	2 409	170	3 735	8 615	2 876	339	8 615	7 585	5 951	3 945	4
21	-	0	7	28	1 108	-	-	1 108	1 108	1 108	1 088	5
41	-	458	9	510	662	459	-	662	499	339	53	6
0	244	306	102	691	1 849	524	243	1 849	1 724	1 086	965	7
-	289	847	26	1 199	2 868	1 093	97	2 868	2 480	1 732	965	8
401	61	799	24	1 305	2 104	799	-	2 104	1 756	1 668	862	9
-	-	-	-	-	21	-	-	21	15	15	11	10
15	-	2	48	65	452	2	13	452	410	384	328	11
-	-	-	-	-	59	-	-	59	59	59	37	12
72	33	25	98	233	68 186	59	27	68 184	24 572	12 677	11 224	13
0	-	-	-	0	54 357	-	-	54 357	11 206	207	+ 404	14
195	43	697	409	1 444	7 332	680	17	7 316	6 498	5 893	2 215	15
122	43	534	300	1 095	5 070	535	13	5 070	4 647	4 122	1 021	16
490	306	1 578	255	3 177	18 905	1 480	436	18 905	18 363	17 640	15 042	17
394	300	895	8	2 082	3 007	1 109	253	3 007	2 836	2 400	1 385	18
53	-	616	75	764	2 167	344	183	2 167	1 810	1 608	1 342	19
393	46	692	2 081	3 357	7 621	825	256	7 570	6 401	5 562	3 239	20
37	-	3	57	119	804	48	10	804	555	555	297	21
215	42	386	1 988	2 690	4 656	452	169	4 605	3 717	3 039	2 591	22
3	-	-	-	3	17	-	-	17	17	17	2	23
2	-	82	10	108	342	82	-	342	334	250	128	24

Tabellenteil C

Noch: VI. Bruttoausgaben nach Arten, Reinausgaben, Bereinigte Ausgaben,

Lfd. Nr.	Verwaltungsweig	Bruttoausgaben								
		Zuweisungen an			Verwaltungs- und Zweckausgaben				Tilgung	Gewährung von Darlehen
		Land (Bund)	Gemeinden und Gemeindeverbände	Personliche Ausgaben	Allgemeiner sächlicher Verwaltungsaufwand, sonstige sächliche Zweckausgaben ¹⁾	Unterhaltung von unbeweglichem Vermögen ¹⁶⁾	Zinsen	zusammen		
1 000 DM										
25	Wirtschaftliche Unternehmen (den Kämmererverwaltungen zugerechnet)	-	-	-	-	-	-	-	88	-
26	Finanz- und Steuerverwaltung, nicht aufteilbarer Schuldendienst	-	135	22 097	2 383	86	185	24 750	39	10
27	Allgemeines Kapitalvermögen (den Kämmererverwaltungen zugerechnet)	-	-	-	-	-	-	-	-	152
28	Allgemeines Grundvermögen (den Kämmererverwaltungen zugerechnet)	-	-	-	-	-	-	-	378	14
29	Sondervermögen (den Kämmererverwaltungen zugerechnet)	127	-	-	1	2	-	4	-	-
30	Kämmererverwaltungen insgesamt	1 221	2 072	89 800	75 450	1 484	907	167 641	1 474	701
	darunter									
31	den Kämmererverwaltungen zugerechnete Ausgaben für das Erwerbvermögen	127	-	-	1	2	-	4	466	166
	<u>Nachrichtlich:</u>									
32	VON DEN ALLGEMEINEN DECKUNGSMITTELN ABZUSETZENDE AUSGABEN FÜR DEN GESAMT-HAUSHALT	37	0	546	616	308	270	1 740	154	-
	davon									
33	Wirtschaftliche Unternehmen	-	0	225	406	16	140	787	-	-
34	Allgemeines Kapitalvermögen	-	-	-	12	-	6	18	6	-
35	Allgemeines Grundvermögen .	-	-	320	198	292	124	934	148	-
36	Allgemeine Umlageausgaben .	37	-	-	-	-	-	-	-	-
37	ZUFÜHRUNGEN AN RÜCKLAGEN FÜR DEN GESAMT-HAUSHALT . . .	-	-	-	-	-	-	-	-	-
38	Kämmererverwaltungen insgesamt	1 221	2 072	89 800	75 450	1 484	907	167 641	1 474	701
39	GESAMTAUSGABEN	1 257	2 072	90 346	76 066	1 792	1 177	169 381	1 628	701

Anmerkungen S. 13.

Eigenausgaben und Zuschußbedarf nach Verwaltungszweigen, 3e. Ämter

Tabellenteil C

Ausgaben der Vermögensbewegung					insgesamt	darunter außerordentliche Ausgaben	Nachrichtliche Anteilbeträge der o.R. an die so. R.	Rein- ausgaben	Bereitigte Ausgaben (Bereinigter Finanzbedarf)	Eigenausgaben (Reiner Finanzbedarf)	Zuschuß bedarf ⁶⁾	Lfd. Nr.
Zuführungen an Rücklagen und an Kapitalvermögen ³⁾	Erwerb von Grundvermögen	Neu- und Wieder- aufbau, Erweiterung- und Um- bauten ¹⁾	Neu- anschaf- fung von beweg- lichem Vermögen	susammen								
1 000 DM												
27	14	2 678	28	2 835	2 835	2 683	0	2 835	2 835	1 111	128	25
111	-	6	305	470	25 356	33	12	25 350	25 188	25 136	21 390	26
314	-	-	-	466	466	-	-	466	466	466	328	27
871	499	177	16	1 955	1 955	1 209	152	1 955	1 955	1 365	867	28
-	-	-	-	-	131	-	-	131	131	131	51	29
6 557	1 784	14 840	5 479	30 836	201 769	16 583	2 946	201 680	151 829	133 336	107 293	30
1 212	513	2 855	44	5 256	5 387	3 892	152	5 387	5 387	3 073	1 374	31
-	-	-	-	154	1 931	-	-	-	-	-	-	32
-	-	-	-	-	787	-	-	-	-	-	-	33
-	-	-	-	6	24	-	-	-	-	-	-	34
-	-	-	-	148	1 082	-	-	-	-	-	-	35
-	-	-	-	-	37	-	-	-	-	-	-	36
1 583	-	-	-	1 583	1 583	-	-	-	-	-	-	37
6 557	1 784	14 840	5 479	30 836	201 769	-	-	-	-	-	-	38
8 140	1 784	14 840	5 479	32 573	205 283	-	-	-	-	-	-	39

Noch: VI. Bruttoausgaben nach Arten, Reinausgaben, Bereinigte Ausgaben,
 3f. Land

Tabellenteil C

Lfd. Nr.	Verwaltungsweig	Bruttoausgaben								
		Zuweisungen an		Verwaltungs- und Zweckausgaben					Tilgung	Gewährung von Darlehen
		Land (Bund)	Gemeinden und Gemeindeverbände	Per-sönliche Ausgaben	Allgemeiner Verwaltungsaufwand, sonstige öffentliche Zweckausgaben 1)	Unterhaltung von unbeweglichem Vermögen 16)	Zinsen	zusammen		
1 000 DM										
1	Allgemeine Verwaltung	-	51	20 339	6 624	615	826	28 405	913	3
2	Öffentliche Sicherheit und Ordnung darunter	29 011	93	12 378	2 171	52	32	14 633	4	-
3	Polizei	29 011	-	-	-	-	-	-	-	-
4	Luftschutz und Amt für Verteidigungsalasten . .	-	-	2 054	171	5	-	2 229	-	-
5	Schulen darunter	1 370	12 084	19 553	11 029	898	1 349	32 829	2 005	1 093
6	Schulverwaltung	-	-	1 437	297	7	0	1 741	0	-
7	Volks- und Hilfsschulen . .	-	7 270	-	1	-	17	18	14	1 046
8	Realschulen	117	555	66	269	7	21	362	31	25
9	Höhere Schulen	250	2 185	1 220	800	30	172	2 222	311	11
10	Berufsschulen	864	1 222	14 110	7 268	406	933	22 718	1 297	10
11	Berufsfach- und Fachschulen	138	815	2 302	1 993	429	180	4 903	343	-
12	Kultur darunter	-	425	600	2 396	103	4	3 102	26	3
13	Wissenschaftspflege	-	-	-	49	-	-	49	-	3
14	Theater und Konzerte	-	177	22	587	-	-	609	-	-
15	Fürsorge und Jugendhilfe . . darunter	-	94 336	31 024	57 579	359	121	89 083	180	171
16	Fürsorgeverwaltung	-	119	8 175	915	34	11	9 135	1	-
17	Leistungen der Fürsorge (ohne Lastenausgleich) ¹⁰⁾	-	93 351	-	33 017	-	-	33 017	-	171
18	Einrichtungen der Fürsorge	-	215	1 418	2 771	137	70	4 396	153	-
19	Jugendhilfe und ihre Einrichtungen	-	651	4 548	6 949	141	16	11 653	23	-
20	Lastenausgleichsamt	-	-	16 683	1 807	47	25	18 562	2	-
21	Verwaltungsaufwand und Leistungen nach dem Kriegsgefangenenentschädigungsgesetz	-	-	143	6 463	1	-	6 607	-	-
22	Gesundheits- und Jugendpflege	-	3 783	29 511	25 890	852	602	56 855	960	12
23	Gesundheitsdienst	-	901	13 997	4 765	120	127	19 008	91	4
24	Krankenhäuser, Entbindung- und Wöchnerinnenheime	-	1 617	12 529	13 049	533	433	26 544	690	3
25	Anstalten für Nerven- und Geistesranke	-	-	-	-	-	-	-	-	-
26	Sonstige Einrichtungen des Gesundheitswesens	-	281	2 304	1 709	58	19	4 091	82	5
27	Leibeshütten und Jugendpflege und ihre Einrichtungen	-	984	681	6 367	140	23	7 211	98	-
28	Bau- und Wohnungswesen . . . darunter	-	5 460	39 535	5 960	9 024	1 277	55 796	2 101	2 739
29	Bauverwaltung, Städtebau und -planung, Vermessungswesen, Katasteramt, Hochbau- und Maschinenamt	-	14	29 499	4 145	102	62	33 809	21	3
30	Wohnungsbau und Wohnsiedlung	-	1 114	2 724	489	12	659	3 884	1 114	2 449
31	Straßen, Wege, Brücken und sonstiger Tiefbau	-	4 188	6 461	841	8 578	497	16 378	929	280
32	Trümmerbeseitigung und -verwertung	-	-	-	-	-	-	-	-	-

Anmerkungen S. 13.

Tabellenteil C

Noch: VI. Bruttoausgaben nach Arten, Reinausgaben, Bereinigte Ausgaben, Eigen

Lfd. Nr.	Verwaltungsweig	Bruttoausgaben								
		Zuweisungen an		Verwaltungs- und Zweckausgaben						
		Land (Bund)	Gemeinden und Gemeindeverbände	Personliche Ausgaben	Allgemeiner sächlicher Verwaltungsaufwand, sonstige sächliche Zweckausgaben 1)	Unterhaltung von unbeweglichem Vermögen 16)	Zinsen	zusammen	Tilgung	Gewährung von Darlehen
1 000 DM										
33	Öffentliche Einrichtungen, Wirtschaftsförderung	-	2 063	7 864	4 435	63	114	12 476	161	50
	darunter									
34	Stadtentwässerung	-	698	4	116	-	87	208	96	-
35	Beleuchtung und übrige Reinigung des Gemeindegebiets	-	14	-	197	-	-	197	5	5
36	Feuerlöschwesen	-	401	326	386	10	4	726	39	-
37	Einrichtungen der Lebensmittelversorgung und Marktwesen	-	320	1	4	-	6	12	1	-
38	Förderung von Land- und Forstwirtschaft, Wirtschaft und Verkehr	-	583	6 054	3 525	36	16	9 630	12	45
39	Wirtschaftliche Unternehmen (den Kämmererverwaltungen zugerechnet)	-	-	-	-	-	-	-	3 924	2 405
40	Finanz- und Steuerverwaltung, Nicht aufteilbarer Schuldendienst	-	-	6 896	850	34	42	7 822	48	-
41	Allgemeines Kapitalvermögen (den Kämmererverwaltungen zugerechnet)	-	-	-	-	-	-	-	292	225
42	Allgemeines Grundvermögen (den Kämmererverwaltungen zugerechnet)	-	5	-	-	-	-	-	1 730	-
43	Sondervermögen (den Kämmererverwaltungen zugerechnet)	303	-	-	2	3	1	7	9	-
44	Kämmererverwaltungen insgesamt	30 683	118 300	167 700	116 937	12 005	4 367	301 007	12 353	6 701
	darunter									
45	den Kämmererverwaltungen zugerechnete Ausgaben für das Erwerbvermögen	303	5	-	2	3	1	7	5 955	2 630
	<u>Nachrichtlich:</u>									
46	VON DEN ALLGEMEINEN DECKUNGSMITTELEN ABGEGESSTENDE AUSGABEN FÜR DEN GESAMTHAUSHALT	113	44 762	334	3 198	578	2 357	6 467	581	-
	davon									
47	Wirtschaftliche Unternehmen	-	1	219	2 614	70	1 651	4 554	-	-
48	Allgemeines Kapitalvermögen	-	-	-	94	-	54	148	138	-
49	Allgemeines Grundvermögen .	-	-	115	491	508	652	1 765	443	-
50	Allgemeine Umlageausgaben .	113	44 761	-	-	-	-	-	-	-
51	ZUFÜHRUNGEN AN RÜCKLAGEN FÜR DEN GESAMTHAUSHALT	-	-	-	-	-	-	-	-	-
52	Kämmererverwaltungen insgesamt	30 683	118 300	167 700	116 937	12 005	4 367	301 007	12 353	6 701
53	GESAMTAUSGABEN	30 796	163 062	168 033	120 135	12 583	6 723	307 474	12 934	6 701

Anmerkungen S. 13.

ausgaben und Zuschußbedarf nach Verwaltungszweigen, 3f. Landkreise

Tabellenteil C

Ausgaben der Vermögensbewegung					insgesamt	darunter außer- ordent- liche Ausgaben	Nachricht- liche Anteil- beträge der o.R. an die ao. R.	Rein- ausgaben	Berei- tigte Ausgaben (Berei- tigter Finanz- bedarf)	Eigen- ausgaben (Reiner Finanz- bedarf)	Zuschuß bedarf 6)	Lfd. Nr.
Zufüh- rungen an Rücklagen und an Kapital- ver- mögen 3)	Erwerb von Grund- ver- mögen	Neu- und Wieder- aufbau, Erwei- terungs- und Um- bauten 4)	Neu- anschaf- fung von beweg- lichem Vermögen	susammen								
1 000 DM												
1 486	-	4 659	820	7 177	21 715	4 723	913	21 714	21 120	16 149	9 137	33
749	-	4 324	-	5 169	6 075	4 324	910	6 075	6 075	3 026	2 364	34
45	-	-	-	55	266	-	-	266	177	174	64	35
396	-	50	751	1 236	2 362	9	-	2 362	2 137	1 671	1 561	36
13	-	57	-	71	402	357	3	402	402	402	18	37
52	-	84	57	250	10 464	33	-	10 462	10 183	8 965	7 390	38
11 037	368	2 737	146	20 617	20 617	11 624	2 011	20 617	20 617	19 705	9 686	39
-	-	-	263	310	8 132	-	-	8 110	8 078	7 630	6 265	40
1 240	-	-	-	1 757	1 757	1 173	140	1 757	1 757	1 742	+ 175	41
1 246	669	2 508	25	6 178	6 183	4 804	208	6 183	6 183	6 103	1 583	42
7	-	-	-	16	325	7	-	325	325	325	57	43
38 468	4 267	69 387	8 008	139 184	589 175	57 793	9 662	587 676	548 245	441 383	304 881	44
13 530	1 037	5 245	171	28 568	28 882	17 608	2 359	28 882	28 882	27 875	11 151	45
-	-	-	-	581	51 922	-	-	-	-	-	-	46
-	-	-	-	-	4 555	-	-	-	-	-	-	47
-	-	-	-	138	286	-	-	-	-	-	-	48
-	-	-	-	443	2 207	-	-	-	-	-	-	49
-	-	-	-	-	44 874	-	-	-	-	-	-	50
8 573	-	-	-	8 573	8 573	-	-	-	-	-	-	51
38 468	4 267	69 387	8 008	139 184	589 175	-	-	-	-	-	-	52
47 041	4 267	69 387	8 008	148 338	649 670	-	-	-	-	-	-	53

Noch: VI. Bruttoausgaben nach Arten, Reinausgaben, Bereinigte Ausgaben,
4. Landschafts

Tabellenteil C

Lfd. Nr.	Verwaltungsweig	Bruttoausgaben									
		Zuweisungen an			Verwaltungs- und Zweckausgaben					Tilgung	Ge- währung von Dar- lehen
		Land (Bund)	Gemeinden und Gemeinde- verbände	Per- sönliche Ausgaben	Allgemeiner schlicher Verwaltungs- aufwand, sonstige sächliche Zweck- ausgaben	Unter- haltung von unbeweg- lichem Ver ¹⁶)	Zinsen	zusammen			
1 000 DM											
1	Allgemeine Verwaltung	-	-	8 854	2 116	76	84	11 130	115	-	
2	Öffentliche Sicherheit und Ordnung	-	-	-	-	-	-	-	-	-	
	darunter										
3	Polizei	-	-	-	-	-	-	-	-	-	
4	Luftschutz und Amt für Verteidigungslasten	-	-	-	-	-	-	-	-	-	
5	Schulen	-	357	1 110	1 574	21	-	2 705	-	-	
	darunter										
6	Schulverwaltung	-	-	-	-	-	-	-	-	-	
7	Volks- und Hilfsschulen	-	-	-	-	-	-	-	-	-	
8	Realschulen	-	-	-	-	-	-	-	-	-	
9	Höhere Schulen	-	-	-	-	-	-	-	-	-	
10	Berufsschulen	-	-	-	-	-	-	-	-	-	
11	Berufsfach- und Fachschulen	-	88	762	635	21	-	1 417	-	-	
12	Kultur	-	204	2 913	4 620	18	13	7 564	3	-	
	darunter										
13	Wissenschaftspflege	-	24	976	835	8	13	1 832	3	-	
14	Theater und Konzerte	-	-	-	429	-	-	429	-	-	
15	Fürsorge und Jugendhilfe	-	66 554	17 608	202 100	576	724	221 008	357	4 125	
	darunter										
16	Fürsorgeverwaltung	-	-	3 729	348	-	-	4 078	-	-	
17	Leistungen der Fürsorge (ohne Lastenausgleich)	-	64 526	-	139 827	-	20	139 847	8	4 125	
18	Einrichtungen der Fürsorge	-	-	8 900	5 213	375	497	14 986	164	-	
19	Jugendhilfe und ihre Einrichtungen	-	2 028	4 978	54 391	200	207	59 777	184	-	
20	Lastenausgleichsausschüsse	-	-	-	-	-	-	-	-	-	
21	Verwaltungsaufwand und Leistungen nach dem Kriegesfangenen- entschädigungsgesetz	-	-	-	-	-	-	-	-	-	
22	Gesundheits- und Jugendpflege	-	1 042	44 694	46 639	1 989	1 810	95 131	692	-	
	davon										
23	Gesundheitsdienst	-	-	948	1 321	-	-	2 268	-	-	
24	Krankenhäuser, Entbindungs- und Wöchnerinnenheime	-	-	6 913	6 697	263	381	14 254	149	-	
25	Anstalten für Nerven- und Geisteskrankheiten	-	-	36 594	24 311	1 712	1 426	64 044	540	-	
26	Sonstige Einrichtungen des Gesundheitswesens	-	-	-	-	-	-	-	-	-	
27	Leibesübungen und Jugendpflege und ihre Einrichtungen	-	1 042	239	14 309	13	4	14 565	3	-	
28	Bau- und Wohnungswesen	-	52 593	27 634	5 531	27 907	460	61 532	687	4 542	
	darunter										
29	Bauverwaltung, Städtebau und -planung, Vermessungs- wesen, Katasteramt, Hoch- bau- und Maschinenamt	-	-	1 079	872	-	-	1 951	-	-	
30	Wohnungsbau und Wohnsiedlung	-	-	-	43	-	259	303	451	4 542	
31	Straßen, Wege, Brücken und sonstiger Tiefbau	-	52 578	26 474	4 220	27 907	198	58 798	230	-	
32	Trümmerbeseitigung und -verwertung	-	-	-	-	-	-	-	-	-	

Anmerkungen S. 13.

Tabellenteil C

Noch: VI. Bruttoausgaben nach Arten, Reinausgaben, Bereinigte Ausgaben, Eigen

Lfd. Nr.	Verwaltungsweig	Bruttoausgaben								
		Zuweisungen an			Verwaltungs- und Zweckausgaben				Tilgung	Gewährung von Darlehen
		Land (Bund)	Gemeinden und Gemeindeverbände	Personliche Ausgaben	Allgemeiner öffentlicher Verwaltungsaufwand, sonstige öffentliche Ausgaben	Unterhaltung von unbeweglichem Vermögen	Zinsen	zusammen		
1 000 DM										
33	Öffentliche Einrichtungen, Wirtschaftsförderung	-	146	287	27 555	-	-	27 842	-	57
	darunter									
34	Stadtentwässerung	-	-	-	-	-	-	-	-	-
35	Beleuchtung und übrige Reinigung des Gemeindegebiets	-	-	-	-	-	-	-	-	-
36	Feuerlöschwesen	-	-	-	-	-	-	-	-	-
37	Einrichtungen der Lebensmittelversorgung und Marktwesen	-	-	-	-	-	-	-	-	-
38	Förderung von Land- und Forstwirtschaft, Wirtschaft und Verkehr	-	146	287	27 555	-	-	27 842	-	57
39	Wirtschaftliche Unternehmen (den Kämmererverwaltungen zugerechnet)	-	-	-	-	-	-	-	1 196	557
40	Finanz- und Steuerverwaltung, Nicht aufteilbarer Schuldendienst	-	-	1 168	175	-	56	1 359	8	-
41	Allgemeines Kapitalvermögen (den Kämmererverwaltungen zugerechnet)	-	-	-	-	-	-	-	-	-
42	Allgemeines Grundvermögen (den Kämmererverwaltungen zugerechnet)	-	-	-	-	-	-	-	-	-
43	Sondervermögen (den Kämmererverwaltungen zugerechnet)	-	-	-	-	-	-	-	-	-
44	Kämmererverwaltungen insgesamt	-	120 897	104 268	290 271	30 585	3 148	428 271	3 056	9 282
	darunter									
45	den Kämmererverwaltungen zugerechnete Ausgaben für das Erwerbvermögen	-	-	-	-	-	-	-	1 196	557
	<u>Nachrichtlich:</u>									
46	VON DEN ALLGEMEINEN DECKUNGSMITTELN ABZUSETZENDE AUSGABEN FÜR DEN GESAMTHAUSHALT	88	-	572	4 092	85	1 760	6 510	13	-
	davon									
47	Wirtschaftliche Unternehmen	-	-	207	3 921	18	1 685	5 830	-	-
48	Allgemeines Kapitalvermögen	-	-	-	-	-	-	-	-	-
49	Allgemeines Grundvermögen	-	-	365	172	67	76	680	13	-
50	Allgemeine Umlageausgaben	88	-	-	-	-	-	-	-	-
51	ZUFÜHRUNGEN AN RÜCKLAGEN FÜR DEN GESAMTHAUSHALT	-	-	-	-	-	-	-	-	-
52	Kämmererverwaltungen insgesamt	-	120 897	104 268	290 271	30 585	3 148	428 271	3 056	9 282
53	GESAMTAUSGABEN	88	120 897	104 840	294 363	30 670	4 908	434 781	3 069	9 282

Anmerkungen S. 13.

ausgaben und Zuschußbedarf nach Verwaltungszweigen, 4. Landschaftsverbände

Tabellenteil C

Ausgaben der Vermögensbewegung					insgesamt	darunter außerordentliche Ausgaben	Nachrichtliche Anteilbeträge der o.R. an die ao. R.	Rein- ausgaben	Bereini- gte Ausgaben (Berein-igter Finanz- bedarf)	Eigen- ausgaben (Reiner Finanz- bedarf)	Zuschuß bedarf 6)	Lfd. Nr.
Zufüh- rungen an Rücklagen und an Kapital- ver- mögen ²⁾	Erwerb von Grund- ver- mögen	Neu- und Wieder- aufbau, Erwei- terungs- und Um- bauten ¹⁾	Neu- anschaf- fung von beweg- lichem Vermögen	zusammen								
1 000 DM												
-	-	-	-	57	28 046	-	-	28 046	27 983	2 950	453	33
-	-	-	-	-	-	-	-	-	-	-	-	34
-	-	-	-	-	-	-	-	-	-	-	-	35
-	-	-	-	-	-	-	-	-	-	-	-	36
-	-	-	-	-	-	-	-	-	-	-	-	37
-	-	-	-	57	28 046	-	-	28 046	27 983	2 950	453	38
6 753	-	56	50	8 611	8 611	5 565	-	8 611	8 611	8 611	3 023	39
0	-	-	140	148	1 507	-	-	1 507	1 507	1 507	319	40
10	-	-	-	10	10	-	-	10	10	10	+	36
123	805	396	34	1 358	1 358	1 105	-	1 358	1 358	1 358	233	42
-	-	-	-	-	-	-	-	-	-	-	-	43
11 292	2 608	183 294	9 087	218 619	767 787	46 845	-	704 785	642 509	309 572	171 020	44
6 886	805	452	84	9 979	9 979	6 670	-	9 979	9 979	9 979	3 219	45
-	-	-	-	13	6 611	-	-	-	-	-	-	46
-	-	-	-	-	5 830	-	-	-	-	-	-	47
-	-	-	-	-	-	-	-	-	-	-	-	48
-	-	-	-	13	693	-	-	-	-	-	-	49
-	-	-	-	-	88	-	-	-	-	-	-	50
1 441	-	-	-	1 441	1 441	-	-	-	-	-	-	51
11 292	2 608	183 294	9 087	218 619	767 787	-	-	-	-	-	-	52
12 734	2 608	183 294	9 087	220 074	775 840	-	-	-	-	-	-	53

Noch: VI. Bruttoausgaben nach Arten, Reinausgaben, Bereinigte Ausgaben,
 S. Siedlungsverband

Tabellenteil C

Lfd. Nr.	Verwaltungs-zweig	Bruttoausgaben								
		Zuweisungen an		Verwaltungs- und Zweckausgaben				Tilgung	Ge- wäh- rung von Dar- lehen	
		Land (Bund)	Gemeinden und Gemeinde- verbände	Per- sönliche Ausgaben	Allgemeiner Verwaltungs- aufwand, sonstige ökliche Zweck- ausgaben 1)	Unter- haltung von unbeweg- lichem Ver- mögen 16)	Zinsen			zusammen
1 000 DM										
1	Allgemeine Verwaltung	-	-	913	232	26	-	1 170	-	-
2	Öffentliche Sicherheit und Ordnung	-	-	-	-	-	-	-	-	-
3	Schulen	-	-	-	-	-	-	-	-	-
4	Kultur	-	-	-	-	-	-	-	-	-
5	Fürsorge und Jugendhilfe . .	-	-	-	-	-	-	-	-	-
6	Gesundheits- und Jugendpflege	-	-	-	-	-	-	-	-	-
7	Bau- und Wohnungswesen . . .	-	4 460	1 436	588	35	7	2 066	13	114
	davon									
8	Bauverwaltung, Städtebau und -planung, Vermessungs- wesen, Katasteramt	-	-	1 135	468	28	-	1 630	-	-
9	Wohnungsbau und Wohnsiedlung	-	456	-	26	-	-	26	-	9
10	Straßen, Wege, Brücken und sonstiger Tiefbau	-	4 004	301	94	8	7	409	13	105
11	Öffentliche Einrichtungen, Wirtschaftsförderung	-	182	149	40	3	-	193	2	-
	davon									
12	Förderung von Land- und Forstwirtschaft, Wirtschaft und Verkehr . . .	-	182	149	40	3	-	193	2	-
13	Wirtschaftliche Unternehmen (den Kämmererverwaltungen zugerechnet).	-	-	-	-	-	-	-	-	-
14	Finanz- und Steuerverwaltung, Nicht aufteilbarer Schuldendienst	-	-	95	14	3	-	111	-	-
15	Allgemeines Kapitalvermögen (den Kämmererverwaltungen zugerechnet).	-	-	-	-	-	-	-	-	-
16	Allgemeines Grundvermögen (den Kämmererverwaltungen zugerechnet).	-	-	-	-	-	-	-	-	-
17	Sondervermögen (den Kämmererverwaltungen zugerechnet).	-	-	-	-	-	-	-	-	-
18	Kämmererverwaltungen insgesamt	-	4 642	2 593	874	67	7	3 540	15	114
	darunter									
19	den Kämmererverwaltungen zugerechnete Ausgaben für das Erverbsvermögen . .	-	-	-	-	-	-	-	-	-
	<u>Nachrichtlich:</u>									
20	VON DEN ALLEMEINEN DECKUNGSMITTELN ABZUSETZENDE AUSGABEN FÜR DEN GESAMT- HAUSHALT	-	-	7	8	29	0	44	2	-
	davon									
21	Wirtschaftliche Unternehmen	-	-	-	-	-	-	-	-	-
22	Allgemeines Kapitalvermögen	-	-	-	-	-	-	-	-	-
23	Allgemeines Grundvermögen	-	-	7	8	29	0	44	2	-
24	Allgemeine Umlageausgaben .	-	-	-	-	-	-	-	-	-
25	ZUFÜHRUNGEN AN RÜCKLAGEN FÜR DEN GESAMTHAUSHALT . . .	-	-	-	-	-	-	-	-	-
26	Kämmererverwaltungen insgesamt	-	4 642	2 593	874	67	7	3 540	15	114
27	GESAMTAUSGABEN	-	4 642	2 600	882	95	7	3 584	17	114

Anmerkungen S. 13.

Eigenausgaben und Zuschußbedarf nach Verwaltungszweigen
Ruhrkohlenbezirk

Tabellenteil C

Ausgaben der Vermögensbewegung							darunter außerordentliche Ausgaben	Nachrichtlich: Anteilsbeträge der o.R. an die ao. R.	Rein- ausgaben	Bereinig- te Ausgaben (Bereinigter Finanzbedarf)	Eigen- ausgaben (Reiner Finanzbedarf)	Zuschuß- bedarf (6)	Lfd. Nr.
Zuführungen an Rücklagen und an Kapitalvermögen 3)	Erwerb von Grundvermögen	Neu- und Wiederaufbau, Erweiterungs- und Umbauten 4)	Neuanschaffung von beweglichen Vermögen	zusammen	insgesamt								
1 000 DM													
-	-	-	-	-	1 170	-	-	1 170	1 170	1 152	1 092	1	
-	-	-	-	-	-	-	-	-	-	-	-	2	
-	-	-	-	-	-	-	-	-	-	-	-	3	
-	-	-	-	-	-	-	-	-	-	-	-	4	
-	-	-	-	-	-	-	-	-	-	-	-	5	
-	-	-	-	-	-	-	-	-	-	-	-	6	
105	-	-	-	232	6 758	-	-	6 758	6 733	5 938	5 971	7	
-	-	-	-	-	1 630	-	-	1 630	1 605	1 505	1 437	8	
100	-	-	-	109	590	-	-	590	590	+ 104	+ 114	9	
5	-	-	-	123	4 537	-	-	4 537	4 537	4 537	4 247	10	
-	-	271	-	272	647	-	-	647	647	564	562	11	
-	-	271	-	272	647	-	-	647	647	564	562	12	
-	-	-	-	-	-	-	-	-	-	-	-	13	
-	-	-	-	-	111	-	-	111	111	111	46	14	
0	-	-	-	0	0	-	-	0	0	0	0	15	
-	-	-	-	-	-	-	-	-	-	-	-	16	
-	-	-	-	-	-	-	-	-	-	-	-	17	
106	-	271	-	505	8 687	-	-	8 687	8 662	7 766	7 272	18	
0	-	-	-	0	0	-	-	0	0	0	0	19	
-	-	-	-	2	46	-	-	-	-	-	-	20	
-	-	-	-	-	-	-	-	-	-	-	-	21	
-	-	-	-	-	-	-	-	-	-	-	-	22	
-	-	-	-	2	46	-	-	-	-	-	-	23	
-	-	-	-	-	-	-	-	-	-	-	-	24	
56	-	-	-	56	56	-	-	-	-	-	-	25	
106	-	271	-	505	8 687	-	-	-	-	-	-	26	
161	-	271	-	562	8 788	-	-	-	-	-	-	27	

Noch: VI. Bruttoausgaben nach Arten, Reinausgaben, Bereinigte
6. Bereinigte Ausgaben und Eigenausgaben der Gemeinden und der

Tabellenteil C

Lfd. Nr.	Verwaltungsweig	insgesamt			
		zusammen		Bereinigte Ausgaben	Eigenausgaben
		Bereinigte Ausgaben	Eigenausgaben		
1 000 DM					
1	Allgemeine Verwaltung	352 107	339 675	161 515	150 842
2	Öffentliche Sicherheit und Ordnung . . darunter	184 366	175 221	111 838	105 100
3	Polizei	86 234	86 234	57 223	57 223
4	Luftschutts und Amt für Verteidigungslasten ⁸⁾	8 805	717	6 437	533
5	Schulen	1 117 735	835 727	616 398	464 518
6	darunter				
7	Schulverwaltung	15 666	15 648	9 692	9 685
6	Volks- und Hilfeschulen	555 898	413 347	248 048	184 033
8	Realschulen	87 944	61 311	59 571	42 798
9	Höhere Schulen	231 885	167 080	158 045	120 329
10	Berufeschulen	160 414	130 292	90 152	72 532
11	Berufsfach- und Fachschulen ⁸⁾	58 360	41 150	46 762	31 181
12	Kultur	224 669	214 745	186 583	179 356
13	darunter				
13	Wissenschaftspflege ⁹⁾	28 734	26 482	26 644	24 409
14	Theater und Konzerte ⁸⁾	118 351	115 570	109 620	107 184
15	Fürsorge und Jugendhilfe	1 015 542	734 122	455 905	352 285
16	darunter				
16	Fürsorgeverwaltung ⁹⁾	66 440	66 018	41 037	40 951
17	Leistungen der Fürsorge (ohne Lastenausgleich) ¹⁰⁾	606 800	415 316	255 664	194 396
18	Einrichtungen der Fürsorge ⁹⁾	88 941	81 445	52 876	49 719
19	Jugendhilfe und ihre Einrichtungen ⁹⁾	140 393	107 806	53 460	51 250
20	Lastenausgleichsamt ⁹⁾	57 192	33 084	35 139	20 761
21	Verwaltungsaufwand und Leistungen nach dem Kriegsgefangenen- entschädigungsgesetz ⁹⁾	14 493	518	7 886	347
22	Gesundheits- und Jugendpflege	640 738	585 605	322 222	303 384
23	davon				
23	Gesundheitsdienst ⁹⁾	56 392	53 498	30 145	28 611
24	Krankenhäuser, Entbindungs- und Wöchnerinnenheime ⁸⁾	333 491	316 624	210 148	200 103
25	Anstalten für Nerven- und Geistesranke	86 785	86 753	-	-
26	Sonstige Einrichtungen des Gesundheitswesens ⁹⁾	29 759	27 057	21 138	18 803
27	Leibesübungen und Jugendpflege und ihre Einrichtungen ⁹⁾	108 457	83 515	60 791	55 867

Anmerkungen S. 13.

**Ausgaben, Eigenausgaben und Zuschußbedarf nach Verwaltungszweigen
Gemeindeverbände zuzüglich der Erstattungen nach Verwaltungszweigen**

Tabellenteil C

Gemeinden und Gemeindeverbände								Lfd. Nr.
Kreisfreie Städte								
und zwar								
200 000 und mehr	100 000 bis unter 200 000	100 000 und mehr		weniger als 100 000				
Einwohnern								
Bereinigte Ausgaben	Eigenausgaben	Bereinigte Ausgaben	Eigenausgaben	Bereinigte Ausgaben	Eigenausgaben	Bereinigte Ausgaben	Eigenausgaben	
1 000 DM								
90 893	86 967	47 875	42 171	138 768	129 138	22 747	21 704	1
68 617	66 008	30 540	27 390	99 157	93 398	12 681	11 702	2
36 165	36 165	14 869	14 869	51 033	51 033	6 189	6 189	3
2 623	462	2 879	25	5 502	487	935	47	4
352 377	260 430	160 622	120 594	512 998	381 024	103 399	83 494	5
5 514	5 514	2 915	2 912	8 429	8 426	1 264	1 259	6
147 165	103 918	60 088	45 833	207 253	149 752	40 795	34 281	7
35 720	23 979	15 018	11 394	50 738	35 372	8 832	7 426	8
88 056	64 801	40 178	31 728	128 233	96 529	29 812	23 800	9
48 825	40 718	25 076	19 028	73 901	59 746	16 251	12 786	10
24 257	18 758	16 562	8 949	40 819	27 707	5 943	3 474	11
129 864	124 695	46 035	44 220	175 899	168 916	10 684	10 440	12
26 008	23 803	534	507	26 542	24 311	102	99	13
70 976	69 627	32 601	31 587	105 577	101 214	6 043	5 969	14
286 346	232 511	115 037	88 846	401 385	321 358	54 520	40 888	15
25 984	25 928	9 785	9 764	35 769	35 692	5 268	5 259	16
160 983	125 501	64 016	47 055	224 999	172 556	30 665	21 840	17
33 770	32 071	12 435	12 075	46 205	44 145	6 670	5 573	18
35 151	33 807	12 817	12 023	47 968	45 830	5 492	5 420	19
21 004	12 208	10 082	6 275	31 086	18 482	4 053	2 279	20
3 293	116	3 324	192	6 616	308	1 269	39	21
198 472	186 741	78 930	73 701	277 402	260 442	44 820	42 942	22
17 849	16 979	8 028	7 536	25 877	24 515	4 268	4 096	23
133 031	126 407	49 975	47 091	183 006	173 498	27 142	26 604	24
-	-	-	-	-	-	-	-	25
13 128	11 258	5 733	5 339	18 861	16 597	2 276	2 206	26
34 463	32 096	15 194	13 736	49 657	45 832	11 134	10 035	27

Noch: VI. Bruttoausgaben nach Arten, Reinausgaben, Bereinigte
Noch: G. Bereinigte Ausgaben und Eigenausgaben der Gemeinden und der

Tabellenteil C

Lfd. Nr.	Verwaltungsweig	noch: Gemeinden und Gemeindeverbände							
		Kreisangehörige Gemeinden und Ämter							
		davon							
		Kreisangehörige Gemeinden mit							
		zusammen		20 000 und mehr		10 000 bis unter 20 000		3 000 bis unter 10 000	
				Einwohnern					
Bereinigte Ausgaben	Eigenausgaben	Bereinigte Ausgaben	Eigenausgaben	Bereinigte Ausgaben	Eigenausgaben	Bereinigte Ausgaben	Eigenausgaben		
1 000 DM									
1	Allgemeine Verwaltung	169 790	168 344	38 760	38 360	18 047	17 960	19 564	19 476
2	Öffentliche Sicherheit und Ordnung darunter	72 528	70 121	9 906	9 879	4 773	4 770	2 894	2 891
3	Polizei	29 011	29 011	-	-	-	-	-	-
4	Luftschutz und Amt für Verteidigungsalasten ⁸⁾	2 368	184	90	63	8	8	4	4
5	Schulen darunter	498 068	368 444	157 847	117 898	74 974	55 373	103 174	73 453
6	Schulverwaltung	5 974	5 963	1 891	1 891	739	739	378	375
7	Volks- und Hilfeschulen	307 850	229 314	78 619	61 077	47 898	37 563	85 965	63 486
8	Realschulen	28 373	18 513	13 242	9 142	6 962	4 231	4 763	2 528
9	Höhere Schulen	73 839	46 751	42 216	28 324	13 912	7 813	9 183	4 209
10	Berufeschulen	70 262	57 760	19 863	15 772	4 949	4 612	2 718	2 708
11	Berufsfach- und Fachschulen ⁸⁾	9 947	8 473	1 745	1 434	457	359	89	85
12	Kultur darunter	29 452	26 907	12 941	11 987	4 006	3 623	5 069	4 426
13	Wissenschaftspflege ⁹⁾	123	123	55	55	8	8	.	.
14	Theater und Konzerte ⁸⁾	8 302	7 958	4 844	4 571	932	873	1 677	1 671
15	Fürsorge und Jugendhilfe darunter	316 957	219 415	55 292	40 107	26 959	19 084	27 597	18 264
16	Fürsorgeverwaltung ⁹⁾	21 325	20 990	8 283	8 104	3 739	3 707	.	.
17	Leistungen der Fürsorge ¹⁰⁾ (ohne Lastenausgleich)	200 843	129 163	30 564	18 039	17 037	9 965	20 800	12 104
18	Einrichtungen der Fürsorge ⁹⁾	14 020	11 700	5 551	4 415	2 131	1 761	.	.
19	Jugendhilfe und ihre Einrichtungen ⁹⁾	22 988	22 276	7 662	7 421	2 850	2 734	.	.
20	Lastenausgleichsamt ⁹⁾	22 054	12 323	2 349	1 245	849	563	.	.
21	Verwaltungsaufwand und Leistungen nach dem Kriegs- gefangenenentschädigungsgesetz ⁹⁾	6 607	171	-	-	-	-	.	.
22	Gesundheits- und Jugendpflege davon	192 544	171 604	58 535	53 057	23 160	20 944	22 828	18 332
23	Gesundheitsdienst ⁹⁾	23 979	22 618	1 156	1 133	304	304	.	.
24	Krankenhäuser, Entbindungs- und Wöchnerinnenheime ⁸⁾	102 984	96 164	42 441	39 432	12 160	11 579	8 247	7 683
25	Anstalten für Nerven- und Geisteskranken	-	-	-	-	-	-	-	-
26	Sonstige Einrichtungen ⁹⁾ des Gesundheitswesens	8 621	8 254	2 516	2 501	1 112	1 107	.	.
27	Leibesübungen und Jugendpflege und ihre Einrichtungen ⁹⁾	31 105	26 411	12 423	9 990	9 583	7 955	.	.

Anmerkungen S. 13.

**Ausgaben, Eigenausgaben und Zuschußbedarf nach Verwaltungszweigen
 Gemeindeverbände zuzüglich der Erstattungen nach Verwaltungszweigen**

Tabellenteil C

sowie Landkreise										Lfd. Nr.
weniger als 3 000		Ämter		Landkreise		Landschaftsverbände		Siedlungsverband Ruhrkohlenbesirk		
Bereinigte Ausgaben	Eigen- ausgaben	Bereinigte Ausgaben	Eigen- ausgaben	Bereinigte Ausgaben	Eigen- ausgaben	Bereinigte Ausgaben	Eigen- ausgaben	Bereinigte Ausgaben	Eigen- ausgaben	
1 000 DM										
8 789	8 753	46 738	46 334	37 892	37 462	19 632	19 337	1 170	1 152	1
365	362	10 703	10 703	43 886	41 517	-	-	-	-	2
.	.	-	-	29 011	29 011	-	-	-	-	3
.	.	12	11	2 255	98	-	-	-	-	4
83 059	54 537	7 585	5 951	71 429	61 233	3 270	2 766	-	-	5
.	.	1 108	1 108	1 858	1 850	-	-	-	-	6
81 012	52 993	499	339	13 856	13 856	-	-	-	-	7
382	479	1 724	1 086	1 099	1 048	-	-	-	-	8
565	189	2 480	1 732	5 483	4 483	-	-	-	-	9
709	683	1 756	1 668	40 266	32 315	-	-	-	-	10
.	.	13	15	7 640	6 579	1 651	1 496	-	-	11
2 586	2 369	410	384	4 439	4 119	8 634	8 482	-	-	12
.	.	.	.	59	59	1 968	1 950	-	-	13
.	.	59	59	790	784	429	429	-	-	14
14 637	10 518	24 573	12 678	167 899	118 764	242 681	152 462	-	-	15
.	.	.	.	9 303	9 179	4 078	4 078	-	-	16
12 631	8 721	11 206	207	108 605	80 126	150 293	91 757	-	-	17
.	.	.	.	6 338	5 523	22 045	20 027	-	-	18
.	.	.	.	12 476	12 121	63 945	34 280	-	-	19
.	.	.	.	18 853	10 515	-	-	-	-	20
.	.	.	.	6 607	171	-	-	-	-	21
9 406	5 722	6 513	5 908	72 102	67 641	125 973	110 617	-	-	22
.	.	.	.	22 520	21 181	2 269	2 269	-	-	23
.	.	4 647	4 122	35 490	33 348	20 358	20 358	-	-	24
-	-	-	-	-	-	86 785	86 753	-	-	25
.	.	.	.	4 992	4 646	-	-	-	-	26
.	.	.	.	9 100	8 467	16 561	1 237	-	-	27

Noch: VI. Bruttoausgaben nach Arten, Reinausgaben, Bereinigte
 Noch: 6. Bereinigte Ausgaben und Eigenausgaben der Gemeinden und der

Tabellenteil C

Lfd. Nr.	Verwaltungsweig	insgesamt			
		zusammen		zusammen	
		Bereinigte Ausgaben	Eigenausgaben	Bereinigte Ausgaben	Eigenausgaben
		1 000 DM			
28	Bau- und Wohnungswesen darunter	1 626 186	1 234 486	810 698	720 352
29	Bauverwaltung, Städtebau und -planung, Vermessungswesen, Katasteramt, Hochbau- und Maschinenamt ²⁾	183 697	158 100	116 305	106 876
30	Wohnungsbau und Wohnsiedlung	281 699	232 862	180 146	152 045
31	Straßen, Wege, Brücken und sonstiger Tiefbau	1 087 514	781 831	477 825	432 074
32	Trümmerbeseitigung und -verwertung ³⁾	18 325	11 130	17 259	10 868
33	Öffentliche Einrichtungen, Wirtschaftsförderung darunter	1 088 205	976 611	639 754	620 685
34	Besuchung und Reinigung des Gemeindegebiets ⁴⁾	561 380	522 769	338 810	331 962
35	Feuerlöschwesen ²⁴⁾	116 269	100 530	52 946	47 965
36	Einrichtung der Lebensmittel- versorgung und Marktwesen ⁵⁾	75 590	74 437	63 820	63 362
37	Förderung von Land- und Forstwirtschaft, Wirtschaft und Verkehr	103 521	58 562	20 923	20 687
38	Wirtschaftliche Unternehmen (den Kämmererverwaltungen zugerechnet)	343 528	325 589	240 644	232 942
39	Finanz- und Steuerverwaltung, Nicht aufteilbarer Schuldendienst . .	132 291	127 643	60 735	57 242
40	Allgemeines Kapitalvermögen (den Kämmererverwaltungen zugerechnet)	29 543	29 324	21 909	21 798
41	Allgemeines Grundvermögen (den Kämmererverwaltungen zugerechnet)	222 814	210 569	134 715	126 434
42	Sondervermögen (den Kämmererverwaltungen zugerechnet)	48 739	48 650	47 010	46 922
43	Kämmererverwaltungen insgesamt darunter	7 026 463	5 837 967	3 809 925	3 391 820
44	den Kämmererverwaltungen zugerechnete Ausgaben für das Erwerbvermögen	644 623	614 132	444 278	428 096

Anmerkungen S. 13.

Ausgaben, Eigenausgaben und Zuschußbedarf nach Verwaltungszweigen
Gemeindeverbände zuzüglich der Erstattungen nach Verwaltungszweigen

Tabellenteil C

Gemeinden und Gemeindeverbände								Ist- Nr.
Kreisfreie Städte								
und zwar								
200 000 und mehr	100 000 bis unter 200 000	100 000 und mehr	weniger als 100 000					
Einwohnern								
Bereinigte Ausgaben	Eigenausgaben	Bereinigte Ausgaben	Eigenausgaben	Bereinigte Ausgaben	Eigenausgaben	Bereinigte Ausgaben	Eigenausgaben	
1 000 DM								
521 579	467 296	186 885	162 009	708 464	629 305	102 234	91 048	28
67 106	62 463	33 217	30 574	100 323	93 037	15 981	13 840	29
109 573	93 968	42 763	32 733	152 336	126 702	27 810	25 343	30
318 436	290 468	103 858	92 256	422 294	382 724	55 531	49 350	31
15 316	9 566	1 772	1 227	17 088	10 793	171	75	32
381 588	371 384	165 860	159 714	547 448	531 098	92 306	89 587	33
194 350	190 948	91 810	89 796	286 160	280 744	52 650	51 218	34
33 296	30 746	15 548	13 437	48 844	44 183	4 102	3 781	35
39 268	39 190	15 120	15 090	54 388	54 279	9 431	9 083	36
12 767	12 751	6 030	5 943	18 797	18 693	2 126	1 993	37
151 483	146 095	65 396	63 331	216 878	209 426	23 766	23 516	38
35 382	33 478	16 748	15 553	52 130	49 031	8 605	8 211	39
12 981	12 981	7 812	7 701	20 793	20 682	1 116	1 116	40
81 967	78 744	35 853	31 720	117 820	110 465	16 895	15 969	41
45 130	45 044	1 636	1 636	46 767	46 681	243	241	42
2 356 682	2 112 376	959 227	838 587	3 315 909	2 950 963	494 016	440 858	43
291 562	282 865	110 696	104 389	402 258	387 254	42 020	40 843	44

Noch: VI. Bruttoausgaben nach Arten, Reinausgaben, Bereinigte
 Noch: G. Bereinigte Ausgaben und Eigenausgaben der Gemeinden und der

Tabellenteil C

Lfd. Nr.	Verwaltungsweig	noch: Gemeinden und Gemeindeverbände							
		Kreisangehörige Gemeinden und Ämter							
		davon							
		kreisangehörige Gemeinden mit							
		zusammen		20 000 und mehr		10 000 bis unter 20 000		3 000 bis unter 10 000	
Einwohnern									
Bereinigte Ausgaben	Eigenausgaben	Bereinigte Ausgaben	Eigenausgaben	Bereinigte Ausgaben	Eigenausgaben	Bereinigte Ausgaben	Eigenausgaben	Bereinigte Ausgaben	Eigenausgaben
1 000 DM									
28	Bau- und Wohnungswesen	542 902	443 720	159 603	141 600	83 000	70 442	104 957	88 489
	darunter								
29	Bauverwaltung, Städtebau und -planung, Vermessungswesen, Katasteramt, Hochbau- und Maschinenamt 9)	63 824	47 756	20 380	19 597	9 067	8 682	.	.
30	Wohnungsbau und Wohnsiedlung	93 311	73 369	34 952	29 436	14 951	10 674	20 695	16 048
31	Straßen, Wege, Brücken und sonstiger Tiefbau	349 508	290 766	97 528	86 694	55 476	48 179	77 435	66 559
32	Trümmerbeseitigung und -verwertung 9)	1 066	263	879	276	187	+ 13	.	.
33	Öffentliche Einrichtungen, Wirtschaftsförderung	419 820	352 411	150 361	136 149	70 339	63 767	105 407	83 195
	darunter								
34	Beleuchtung und Reinigung des Gemeindegebiets 8)	222 571	190 808	98 263	88 039	48 285	44 091	69 215	54 922
35	Feuerlöschwesen ²⁴⁾	63 323	52 565	5 906	5 257	2 838	2 343	4 839	3 966
36	Einrichtungen der Lebensmittelversorgung und Marktwesen 8)	11 770	11 075	8 441	7 831	2 210	2 125	699	699
37	Förderung von Land- und Forstwirtschaft, Wirtschaft und Verkehr	53 967	34 361	3 568	2 658	3 600	2 547	13 976	8 639
38	Wirtschaftliche Unternehmen (den Kämmererverwaltungen zugerechnet)	94 272	84 036	24 259	23 272	12 757	12 513	17 132	14 029
39	Finanz- und Steuerverwaltung, Nicht aufteilbarer Schuldendienst	69 938	68 783	18 147	17 628	10 182	10 052	7 457	7 452
40	Allgemeines Kapitalvermögen (den Kämmererverwaltungen zugerechnet)	7 624	7 516	3 015	2 922	817	817	804	804
41	Allgemeines Grundvermögen (den Kämmererverwaltungen zugerechnet)	86 741	82 777	35 550	34 131	13 687	12 903	20 023	19 139
42	Sondervermögen (den Kämmererverwaltungen zugerechnet)	1 729	1 728	413	413	670	669	99	99
43	Kämmererverwaltungen insgesamt	2 502 365	2 065 807	724 630	627 402	343 372	292 918	437 005	350 050
	darunter								
44	den Kämmererverwaltungen zugerechnete Ausgaben für das Erwerbvermögen	190 367	176 057	63 237	60 739	27 932	26 903	38 058	34 071

Anmerkungen S. 13.

Ausgaben, Eigenausgaben und Zuschußbedarf nach Verwaltungszweigen
Gemeindeverbände zuzüglich der Erstattungen nach Verwaltungszweigen

Tabellenteil C

sowie Landkreise										Lfd. Nr.
weniger als 3 000		Ämter		Landkreise		Landschaftsverbände		Siedlungsverband Ruhrkohlenbezirk		
Bereinigte Ausgaben	Eigen- ausgaben	Bereinigte Ausgaben	Eigen- ausgaben	Bereinigte Ausgaben	Eigen- ausgaben	Bereinigte Ausgaben	Eigen- ausgaben	Bereinigte Ausgaben	Eigen- ausgaben	
1 000 DM										
82 984	65 080	18 363	17 640	93 994	60 469	265 853	64 476	6 733	5 938	28
.	.	.	.	34 377	19 477	1 962	1 962	1 605	1 505	29
9 065	7 308	2 836	2 400	10 812	7 503	7 652	7 552	590	+ 104	30
72 296	56 788	1 810	1 608	44 962	30 940	255 645	54 455	4 537	4 537	31
.	.	.	.	-	-	-	-	-	-	32
66 141	47 537	6 451	5 613	21 121	16 150	27 983	2 950	647	564	33
.	.	555	555	6 252	3 200	-	-	-	-	34
43 835	36 238	3 768	3 090	2 137	1 671	-	-	-	-	35
.	.	17	17	402	402	-	-	-	-	36
22 305	11 299	334	250	10 184	8 967	27 983	2 950	647	564	37
16 672	13 405	2 835	1 111	20 617	19 705	8 611	8 611	-	-	38
859	857	25 194	25 142	8 100	7 652	1 507	1 507	111	111	39
765	765	466	466	1 757	1 742	10	10	0	0	40
9 343	9 135	1 955	1 365	6 183	6 103	1 358	1 358	-	-	41
90	90	131	131	325	325	-	-	-	-	42
295 696	219 130	151 918	133 425	549 744	442 882	705 511	372 574	8 662	7 766	43
26 871	23 396	5 387	3 073	28 882	27 875	9 979	9 979	0	0	44

VII. Spezielle Deckungsmittel nach
1. Gemeinden und Gemeinde

Tabellenteil C

Lfd.- Nr.	Verwaltungsweig	Zuweisungen		Einnahmen aus Verwaltung und Betrieb			Entnahmen aus Rücklagen und aus Kapital- vermögen		
		vom Land (Bund)	von Gemeinden und Gemeinde- verbänden	Gebühren, Entgelte, Strafen	Zinsen und sonstige Erträge aus Kapital- anlagen	übrige Einnahmen 20)		Hück- flüsse von Darlehen	
1 000 DM									
1	Allgemeine Verwaltung	12 122	3 603	5 724	745	15 937	22 405	75	11 751
2	Öffentliche Sicherheit und Ordnung darunter	9 143	124	20 202	10	1 541	21 753	3	62
3	Polizei	-	-	-	-	-	-	-	-
4	Luftschutts und Amt für Verteidigungslasten ⁸⁾	8 088	-	-	-	12	12	-	-
5	Schulen darunter	278 285	18 683	5 636	2 561	15 943	24 140	495	49 333
6	Schulverwaltung	18	-	43	11	136	190	0	12
7	Volks- und Hilfesohulen . . .	139 140	7 853	1 698	1 462	9 251	12 411	380	34 056
8	Realsohulen	26 621	691	95	62	483	640	1	2 059
9	Höhere Schulen	64 780	2 703	376	241	1 194	1 811	69	4 551
10	Berufesohulen	29 909	5 890	669	703	1 887	3 258	40	8 052
11	Berufesoh-fach- u. Fachsohulen ⁸⁾	17 148	1 347	2 341	78	1 589	4 009	3	603
12	Kultur darunter	9 924	905	27 764	662	11 881	40 307	116	10 256
13	Wissensohaftspflege ⁹⁾	2 252	23	530	12	1 281	1 822	31	1 032
14	Theater und Konzerte ⁸⁾	2 780	200	23 008	550	6 455	30 013	17	8 468
15	Fürsorge und Jugendhilfe . . . darunter	278 663	224 872	54 583	1 243	153 297	209 123	4 427	11 757
16	Fürsorgeverwaltung ⁹⁾	421	80	8	1	350	360	-	1
17	Leistungen der Fürsorge (ohne Lastenausgleich) ¹⁰⁾	191 484	217 484	2 861	727	134 035	137 623	1 967	8 031
18	Einrichtungen der Fürsorge ⁹⁾	5 330	495	34 715	394	8 468	43 577	2 419	2 252
19	Jugendhilfe und ihre Einrichtungen ⁹⁾	32 101	5 980	16 319	111	9 714	26 143	41	1 107
20	Lastenausgleichsamt ⁹⁾	24 109	-	-	-	15	15	-	-
21	Verwaltungsaufwand und Leistungen nach dem Kriegesohangenen- entsohädigungsgesetz ⁹⁾	13 975	-	-	-	4	4	-	-
22	Gesundheits- und Jugendpflege davon	45 972	8 708	266 286	1 002	38 201	305 489	348	23 935
23	Gesundheitsdienst ⁹⁾	2 895	843	1 965	50	1 028	3 043	69	514
24	Krankenhäuser, Entbindungss- und Wohnerrinnenheime ⁸⁾ . . .	8 030	2 250	185 699	452	24 141	210 292	139	11 842
25	Anstalten für Herven- und Geistesohranke	2	-	63 975	16	7 418	71 510	-	4 282
26	Sonstige Einrichtungen ⁹⁾ des Gesundheitswesens	2 701	697	9 817	16	617	10 451	4	1 284
27	Leibesohungen und Jugendpflege und ihre Einrichtungen ⁹⁾	24 837	3 384	3 905	414	4 064	8 383	117	4 577
28	Bau- und Wohnungswesen . . . darunter	349 464	56 981	177 102	11 155	28 523	216 781	14 325	72 450
29	Bauverwaltung, Städtebau und -planung, Vermessungs- wesen, Katasteramt, Hoch- bau- und Masohinenamt ⁸⁾	24 334	283	43 140	47	3 166	46 353	36	556
30	Wohnungsbau und Wohnsiedlung	25 250	679	3 087	7 648	6 814	17 549	13 437	22 906
31	Straßen, Wege, Bröcken und sonstiger Tiefbau	288 452	55 794	128 538	3 411	14 579	146 528	841	48 355
32	Trümmerbeseitigung und -verwertung ⁹⁾	7 195	-	66	5	366	436	1	1

Anmerkungen S. 13.

Arten und Verwaltungszweigen
verbände zusammen

Tabellenteil C

Spezielle Deckungsmittel											Lfd. Nr.
Einnahmen aus der Vermögensbesetzung						insgesamt					
Erlöse aus Vermögensveräußerungen	Äußere Darlehen			Innere Darlehen	zusammen	mit	ohne	darunter eigene			
	vom Land (Bund)	von Gemeinden und Gemeindeverbänden	aus Kreditmarktmitteln und öffentlichen Sondermitteln					mit	ohne		
1 000 DM											
4 775	310	102	10 516	3 131	30 659	68 790	67 163	52 652	51 025	1	
53	3	-	-	22	142	31 161	30 973	21 892	21 704	2	
-	-	-	-	-	-	-	-	-	-	3	
-	-	-	-	-	-	8 100	8 092	12	4	4	
4 859	3 723	971	56 200	8 742	124 323	445 431	444 182	143 769	142 521	5	
-	-	-	-	-	12	220	217	202	199	6	
3 459	3 411	796	27 744	3 618	73 465	232 868	232 233	81 669	81 033	7	
33	13	-	5 668	1 760	9 534	37 485	37 428	10 161	10 104	8	
220	25	175	7 425	2 264	14 729	84 023	83 884	16 340	16 201	9	
1 146	213	-	13 006	533	22 990	62 047	61 782	26 035	25 770	10	
0	62	-	2 356	568	3 592	26 095	26 031	7 538	7 475	11	
2	-	-	6 377	1 160	17 911	69 046	68 563	58 218	57 735	12	
-	-	-	500	20	1 582	5 679	5 678	3 404	3 404	13	
-	-	-	3 310	979	12 775	45 768	45 364	42 788	42 384	14	
33	2 758	-	7 210	1 645	27 830	740 488	714 043	234 196	207 750	15	
-	-	-	-	-	1	862	803	361	302	16	
-	-	-	-	-	9 998	556 588	556 500	147 621	147 532	17	
3	2 165	-	3 914	930	11 682	61 084	45 204	53 094	37 214	18	
0	487	-	3 075	715	5 425	69 648	59 252	31 081	20 685	19	
-	-	-	-	-	-	24 124	24 124	15	15	20	
-	-	-	-	-	-	13 979	13 979	4	4	21	
421	9 161	439	38 997	6 696	79 997	440 166	373 863	375 886	309 583	22	
65	-	-	514	-	1 163	7 944	7 734	4 206	3 996	23	
-	8 836	262	14 987	3 946	40 012	260 583	249 672	241 206	230 294	24	
-	30	-	15 102	377	19 792	91 303	37 877	91 271	37 845	25	
-	-	-	867	330	2 485	16 334	15 196	12 936	11 798	26	
126	106	130	6 191	2 026	13 273	49 877	49 301	21 421	20 845	27	
7 510	42 236	369	144 906	38 515	320 311	943 536	926 403	494 487	477 354	28	
61	1 262	-	1 960	-	3 874	74 845	69 912	48 965	44 032	29	
5 161	23 587	89	51 530	18 808	135 518	178 996	178 797	129 392	129 192	30	
2 077	17 231	246	89 182	19 205	177 136	667 909	657 432	306 187	295 710	31	
-	-	-	-	-	2	7 633	7 633	438	438	32	

Tabellenteil C

Noch: VII. Spezielle Deckungsmittel nach Arten und Verwaltungen

Lfd. Nr.	Verwaltungsweig	Zuweisungen		Einnahmen aus Verwaltung und Betrieb			Rückflüsse von Darlehen	Entnahmen aus Rücklagen und aus Kapitalvermögen	
		vom Land (Bund)	von Gemeinden und Gemeindeverbänden	Gebühren, Entgelte, Strafen	Zinsen und sonstige Erträge aus Kapitalanlagen	Übrige Einnahmen ²⁰⁾			suaammen
1 000 DM									
33	Öffentliche Einrichtungen, Wirtschaftsförderung	92 855	6 099	362 622	4 771	56 186	423 578	2 613	54 246
	darunter								
34	Beleuchtung und Reinigung des Gemeindegebiets ⁸⁾ . . .	25 804	1 930	246 232	2 324	9 353	257 909	687	28 795
35	Feuerlöschwesen ²⁴⁾	12 645	2 102	6 161	184	2 862	9 206	76	3 012
36	Einrichtungen der Lebensmittelversorgung und Marktwesen ⁸⁾	1 122	85	50 329	589	8 151	59 069	62	2 928
37	Förderung von Land- und Forstwirtschaft, Wirtschaft und Verkehr . . .	42 322	987	6 551	809	3 952	11 312	1 735	2 932
38	Wirtschaftliche Unternehmen (den Kämmereiverwaltungen zugerechnet)	8 818	229	-	-	2 567	2 567	44 258	23 053
39	Finanz- und Steuerverwaltung, Nicht aufteilbarer Schuldendienst	4 648	396	7 850	27 245	1 492	36 587	62	1 226
40	Allgemeines Kapitalvermögen (den Kämmereiverwaltungen zugerechnet)	-	-	-	-	-	-	16 752	3 737
41	Allgemeines Grundvermögen (den Kämmereiverwaltungen zugerechnet)	2 308	167	-	-	4	4	2 117	51 295
42	Sondervermögen (den Kämmereiverwaltungen zugerechnet) . . .	89	-	26 425	10 636	6 695	43 756	963	108
43	Kämmereiverwaltungen insgesamt	1 092 291	320 767	954 193	60 031	332 265	1 346 490	86 554	313 209
	darunter								
44	den Kämmereiverwaltungen zugerechnete Einnahmen für das Erwerbvermögen . .	11 215	396	26 425	10 636	9 266	46 327	64 090	78 194
Nachrichtlich:									
45	ALLGEMEINE DECKUNGSMITTEL UND SONSTIGE IRMEN ZUGERECHNETE EINKÜHMEN FÜR DEN GESAMTHAUSHALT	555 348	457 428	3 123 284	97 650	155 678	3 376 612	-	-
	davon								
46	Wirtschaftliche Unternehmen	4 702	286	205 224	75 317	62 951	343 493	-	-
47	Allgemeines Kapitalvermögen	-	1 737	-	18 478	892	19 371	-	-
48	Allgemeines Grundvermögen .	-	-	627	3 854	91 700	96 181	-	-
49	Allgemeine Finanzzuweisungen und Umlageeinnahmen, Steuern und steuerähnliche Einnahmen	530 646	455 405	2 917 432	-	135	2 917 567	-	-
50	ENTNAHMEN AUS RÜCKLAGEN FÜR DEN GESAMTHAUSHALT	-	-	-	12 986	-	12 986	-	3 027
51	Kämmereiverwaltungen insgesamt	1 092 291	320 767	954 193	60 031	332 265	1 346 490	86 554	313 209
52	GESAMTEINKÜHMEN	1 627 639	778 194	4 077 477	170 667	487 944	4 736 088	86 554	316 236

Anmerkungen S. 13.

zweigen, 1. Gemeinden und Gemeindeverbände zusammen

Tabellenteil C

Spezielle Deckungsmittel										Lfd. Nr.
Einnahmen aus der Vermögensabwertung						insgesamt				
Erlöse aus Vermögensveräußerungen	Äußere Darlehen			Innere Darlehen	zusammen	mit	ohne	darunter eigene		
	vom Land (Bund)	von Gemeinden und Gemeindeverbänden	aus Kreditmarktmitteln und öffentlichen Sondermitteln					mit	ohne	
1 000 DM										
3 088	18 739	313	105 577	15 355	199 931	722 463	684 469	604 457	566 463	33
1 387	12 807	128	73 790	6 093	123 688	409 331	376 544	368 662	335 875	34
530	3 094	43	8 458	1 016	16 229	40 182	39 751	22 298	21 868	35
215	31	-	7 650	1 219	12 106	72 382	72 072	71 144	70 834	36
679	2 637	142	8 046	295	16 464	71 085	70 868	24 997	24 780	37
1 623	9 120	101	134 883	15 107	228 147	239 762	239 762	221 492	221 492	38
44	-	-	-	-	1 331	42 962	41 672	37 918	36 628	39
-	219	-	5 028	158	25 893	25 893	25 893	25 674	25 674	40
47 213	9 938	531	24 724	10 442	146 260	148 738	148 738	135 795	135 795	41
1 810	-	-	33	-	2 914	46 759	33 391	46 670	33 302	42
71 430	96 205	2 827	534 451	100 973	1 205 649	3 965 196	3 799 115	2 453 107	2 287 025	43
50 646	19 276	633	164 668	25 708	403 214	461 152	447 784	429 632	416 264	44
-	-	-	-	-	-	4 369 388	4 367 450	3 376 612	3 374 674	45
-	-	-	-	-	-	348 480	348 480	343 493	343 493	46
-	-	-	-	-	-	21 108	21 011	19 371	19 274	47
-	-	-	-	-	-	96 181	94 340	96 181	94 340	48
-	-	-	-	-	-	3 903 618	3 903 618	2 917 567	2 917 567	49
-	-	-	-	-	3 027	16 013	16 013	16 013	16 013	50
71 430	96 205	2 827	534 451	100 973	1 205 649	3 965 196	3 799 115	2 453 107	2 287 025	51
71 430	96 205	2 827	534 451	100 973	1 208 676	8 350 597	8 182 577	5 845 731	5 677 712	52

Tabellenteil C

Lfd. Nr.	Verwaltungsweig	Zuweisungen		Einnahmen aus Verwaltung und Betrieb			Rückflüsse von Darlehen	Entnahmen aus Rücklagen und aus Kapitalvermögen	
		vom Land (Bund)	von Gemeinden und Gemeindeverbänden	Gebühren, Entgelte, Strafen	Zinsen und sonstige Erträge aus Kapitalanlagen	Übrige Einnahmen (20)			susammen
1 000 DM									
1	Allgemeine Verwaltung	10 673	35	2 980	375	8 095	11 450	23	4 654
2	Öffentliche Sicherheit und Ordnung darunter	6 739	4	11 413	4	739	12 157	-	61
3	Polizei	-	-	-	-	-	-	-	-
4	Luftschutz und Amt für Verteidigungslasten . .	5 904	-	-	-	12	12	-	-
5	Schulen darunter	150 624	2 777	4 064	1 029	5 397	10 491	18	19 128
6	Schulverwaltung	7	-	12	2	19	32	-	-
7	Volks- und Hilfeschulen . . .	62 812	331	1 129	452	2 607	4 188	12	12 646
8	Realschulen	16 760	-	41	27	160	223	-	761
9	Höhere Schulen	37 717	44	190	127	627	943	2	2 327
10	Berufsschulen	17 620	1 515	449	363	762	1 574	2	3 184
11	Berufsfach- und Fachschulen	15 541	778	2 033	56	999	3 089	1	210
12	Kultur darunter	7 227	211	25 413	614	10 141	36 167	53	9 019
13	Wissenschaftspflege	2 234	23	530	9	1 218	1 757	22	974
14	Theater und Konzerte	2 437	8	21 769	539	6 216	28 523	15	7 968
15	Fürsorge und Jugendhilfe . .	92 203	44 106	30 322	441	70 255	101 018	250	1 862
16	darunter								
17	Fürsorgeverwaltung	86	-	5	0	100	105	-	1
18	Leistungen der Fürsorge (ohne Lastenausgleich) (10)	61 268	41 653	992	41	62 355	63 188	230	149
19	Einrichtungen der Fürsorge	2 187	176	20 023	330	4 291	24 644	2	881
20	Jugendhilfe und ihre Einrichtungen	1 724	2 277	9 302	70	3 689	13 060	17	831
21	Lastenausgleichsamt	14 378	-	-	-	15	15	-	-
22	Verwaltungsaufwand und Leistungen nach dem Kriegsgefangenenentschädigungsgesetz . . .	7 539	-	-	-	4	4	-	-
23	Gesundheits- und Jugendpflege	14 005	3 146	125 308	589	19 679	145 577	219	8 631
24	davon								
25	Gesundheitsdienst	1 534	112	1 178	24	628	1 830	59	149
26	Krankenhäuser, Entbindungs- und Wöchnerinnenheime . . .	5 240	638	114 420	258	15 871	130 548	86	6 073
27	Anstalten für Herven- und Geistesranke	-	-	-	-	-	-	-	-
28	Sonstige Einrichtungen des Gesundheitswesens	2 334	321	6 786	7	351	7 143	1	1 090
29	Leibesübungen und Jugendpflege und ihre Einrichtungen	4 897	2 074	2 925	301	2 829	6 055	73	1 320
30	Bau- und Wohnungswesen . . .	66 476	29 191	114 771	6 914	14 370	136 056	6 855	44 849
31	darunter								
32	Bauverwaltung, Städtebau und -planung, Vermessungswesen, Katasteramt, Hochbau- und Maschinenamt . . .	8 829	58	29 037	30	2 113	31 181	25	298
33	Wohnungsbau und Wohnsiedlung	18 776	109	54	4 173	3 173	7 400	6 525	14 452
34	Straßen, Wege, Brücken und sonstiger Tiefbau . . .	31 807	29 024	85 255	2 697	6 500	94 452	305	29 963
35	Trümmerbeseitigung und -verwertung	6 391	-	66	4	360	430	-	1

Anmerkungen S. 13.

Arten und Verwaltungszweigen
Städte zusammen

Tabellenteil C

Spezielle Deckungsmittel										Lfd. Nr.
Einnahmen aus der Vermögensbewegung						insgesamt				
Erlöse aus Vermögens- ver- änderungen	Äußere Darlehen			Innere Darlehen	zusammen	mit	ohne	darunter eigene		
	vom Land (Bund)	von Gemeinden und Gemeinde- verbänden	aus Kreditmarkt- mitteln und Öffentlichen Sonder- mitteln					mit	ohne	
1 000 DM										
-	-	-	3 809	2 635	11 121	33 279	31 907	22 571	21 199	1
3	-	-	-	-	64	18 964	18 792	12 221	12 049	2
-	-	-	-	-	-	-	-	-	-	3
-	-	-	-	-	-	5 915	5 908	12	4	4
619	1 256	-	29 421	6 992	57 434	221 326	220 368	66 669	65 711	5
-	-	-	-	-	-	40	40	32	32	6
619	1 203	-	12 067	2 820	29 367	96 698	96 201	32 351	31 855	7
-	13	-	4 695	1 100	6 569	23 557	23 512	6 785	6 739	8
0	-	-	5 172	2 142	9 644	48 347	48 231	10 587	10 470	9
-	-	-	6 054	363	9 602	30 311	30 157	11 176	11 022	10
-	40	-	1 434	568	2 253	21 660	21 598	5 302	5 239	11
-	-	-	5 532	1 146	15 750	59 356	58 895	51 917	51 457	12
-	-	-	500	20	1 516	5 530	5 530	3 273	3 272	13
-	-	-	2 955	979	11 917	42 885	42 484	40 441	40 039	14
0	1 457	-	1 765	157	5 491	242 818	225 136	105 052	87 370	15
-	-	-	-	-	1	193	193	106	106	16
-	-	-	-	-	379	166 488	166 400	63 567	63 479	17
-	970	-	1 496	107	3 456	30 462	18 901	27 130	15 568	18
0	487	-	269	50	1 654	18 715	12 683	14 228	8 196	19
-	-	-	-	-	-	14 392	14 392	15	15	20
-	-	-	-	-	-	7 543	7 543	4	4	21
-	4 833	10	12 915	5 878	32 486	195 213	185 558	173 220	163 564	22
-	-	-	64	-	273	3 749	3 547	2 103	1 901	23
-	4 805	-	7 351	3 900	22 216	158 642	150 767	147 959	140 083	24
-	-	-	-	-	-	-	-	-	-	25
-	-	-	855	300	2 246	12 045	10 928	9 389	8 272	26
-	27	10	4 644	1 678	7 752	20 778	20 316	13 769	13 308	27
1 641	23 869	55	97 287	37 078	211 636	443 357	427 416	323 765	307 824	28
-	600	-	1 960	-	2 882	42 950	38 188	33 463	28 701	29
668	9 325	-	27 264	18 520	76 754	103 039	102 878	74 829	74 668	30
818	13 944	55	66 893	18 058	130 036	285 319	275 488	210 489	200 659	31
-	-	-	-	-	1	6 822	6 822	431	431	32

Tabellenteil C

Noch: VII. Spezielle Deckungsmittel nach Arten und

Lfd. Nr.	Verwaltungsweig	Zuweisungen		Einnahmen aus Verwaltung und Betrieb			zusammen	Rückflüsse von Darlehen	Entnahmen aus Rücklagen und aus Kapitalvermögen
		vom Land (Bund)	von Gemeinden und Gemeindeverbänden	Gebühren, Entgelte, Strafen	Zinsen und sonstige Erträge aus Kapitalanlagen	Übrige Einnahmen 20)			
1 000 DM									
33	Öffentliche Einrichtungen, Wirtschaftsförderung	14 043	652	272 294	3 046	34 878	310 218	1 788	29 489
	darunter								
34	Stadtentwässerung	2 978	204	96 600	950	1 954	99 504	343	11 652
35	Beleuchtung und übrige Reinigung des Gemeindegebiets	517	8	89 623	641	4 290	94 554	105	2 729
36	Feuerlöschwesen	3 348	21	826	40	583	1 448	-	463
37	Einrichtungen der Lebensmittelversorgung und Marktwesen	429	-	42 748	567	7 248	50 563	55	2 766
38	Förderung von Land- und Forstwirtschaft, Wirtschaft und Verkehr . .	236	103	750	410	2 029	3 189	1 255	498
39	Wirtschaftliche Unternehmen (den Kämmererverwaltungen zugerechnet)	1 225	-	-	-	250	250	35 174	14 914
40	Finanz- und Steuerverwaltung, Nicht aufteilbarer Schuldendienst	3 493	-	3 936	20 894	654	25 483	-	-
41	Allgemeines Kapitalvermögen (den Kämmererverwaltungen zugerechnet)	-	-	-	-	-	-	11 998	1 834
42	Allgemeines Grundvermögen (den Kämmererverwaltungen zugerechnet)	1 652	40	-	-	-	-	1 461	33 021
43	Sondervermögen (den Kämmererverwaltungen zugerechnet) . .	88	-	26 412	10 616	5 100	42 128	946	64
44	Kämmererverwaltungen insgesamt	368 449	80 162	616 914	44 522	169 558	830 994	58 784	167 526
	darunter								
45	den Kämmererverwaltungen zugeordnete Einnahmen für das Erwerbvermögen . .	2 965	40	26 412	10 616	5 350	42 378	49 579	49 832
	Nachrichtlich:								
46	ALLGEMEINE DECKUNGSMITTEL UND SONSTIGE IHMEN ZUGERECHNETE EINNÄHMEN FÜR DEN GESAMTHAUSHALT	158 924	11	1 954 806	65 975	66 293	2 087 074	-	-
	davon								
47	Wirtschaftliche Unternehmen	3 202	11	146 930	50 661	13 017	210 607	-	-
48	Allgemeines Kapitalvermögen	-	-	-	13 040	19	13 059	-	-
49	Allgemeines Grundvermögen .	-	-	324	2 273	53 194	55 791	-	-
50	Allgemeine Finanzzuweisungen und Umlageeinnahmen, Steuern und steuerähnliche Einnahmen	155 722	-	1 807 553	-	64	1 807 617	-	-
51	ENTNAHMEN AUS RÜCKLAGEN FÜR DEN GESAMTHAUSHALT	-	-	-	8 190	-	8 190	-	738
52	Kämmererverwaltungen insgesamt	368 449	80 162	616 914	44 522	169 558	830 994	58 784	167 526
53	GESAMTEINNAHMEN	527 372	80 173	2 571 720	118 687	235 850	2 926 258	58 784	168 265

Anmerkungen S. 13.

Verwaltungszweigen, 2. Kreisfreie Städte zusammen

Tabellenteil C

Spezielle Deckungsmittel											Lfd. Nr.
Einnahmen aus der Vermögensabewegung						insgesamt					
Erlöse aus Vermögensveräußerungen	Äußere Darlehen			Innere Darlehen	zusammen	mit	ohne	darunter eigene			
	vom Land (Bund)	von Gemeinden und Gemeindeverbänden	aus Kreditmarktmitteln und Öffentlichen Sondermitteln					mit	ohne		
						Eretatungen					
1 000 DM											
536	5 026	-	56 371	13 672	106 881	431 795	397 637	412 074	377 916	33	
277	3 327	-	39 496	4 274	59 369	162 056	154 896	155 546	148 387	34	
-	27	-	3 650	781	7 292	102 370	80 091	101 819	79 541	35	
-	1 633	-	968	979	4 044	8 861	8 519	3 859	3 517	36	
141	28	-	6 155	1 076	10 220	61 213	60 969	60 756	60 511	37	
112	-	-	1 565	274	3 705	7 234	7 019	6 895	6 680	38	
138	6 477	-	100 608	14 352	171 662	173 137	173 137	165 435	165 435	39	
44	-	-	-	-	44	29 020	27 948	25 527	24 454	40	
-	110	-	4 050	120	18 113	18 113	18 113	18 003	18 003	41	
25 466	6 629	-	13 765	9 345	89 687	91 378	91 378	83 058	83 058	42	
1 810	-	-	-	-	2 820	45 035	31 667	44 948	31 580	43	
30 256	49 656	65	325 523	91 376	723 186	2 002 791	1 907 951	1 504 459	1 409 619	44	
27 414	13 217	-	118 423	23 817	282 281	327 664	314 296	311 443	298 075	45	
-	-	-	-	-	-	2 246 008	2 244 361	2 087 074	2 085 426	46	
-	-	-	-	-	-	213 820	213 820	210 607	210 607	47	
-	-	-	-	-	-	13 059	13 022	13 059	13 022	48	
-	-	-	-	-	-	55 791	54 180	55 791	54 180	49	
-	-	-	-	-	-	1 963 338	1 963 338	1 807 617	1 807 617	50	
-	-	-	-	-	738	8 928	8 928	8 928	8 928	51	
30 256	49 656	65	325 523	91 376	723 186	2 002 791	1 907 951	1 504 459	1 409 619	52	
30 256	49 656	65	325 523	91 376	723 925	4 257 727	4 161 240	3 600 461	3 503 973	53	

Tabellenteil C

Lfd. Nr.	Verwaltungsweig	Zuweisungen		Einnahmen aus Verwaltung und Betrieb				Rückflüsse von Darlehen	Entnahmen aus Rücklagen und aus Kapitalvermögen
		vom Land (Bund)	von Gemeinden und Gemeindeverbänden	Gebühren, Entgelte, Strafen	Zinsen und sonstige Erträge aus Kapitalanlagen	Übrige Einnahmen 20)	zusammen		
1	Allgemeine Verwaltung	3 927	-	2 004	107	5 659	7 770	23	1 360
2	Öffentliche Sicherheit und Ordnung darunter	2 609	0	7 310	1	276	7 588	-	-
3	Polizei	-	-	-	-	-	-	-	-
4	Luftschutz und Amt für Verteidigungslasten . .	2 161	-	-	-	9	9	-	-
5	Schulen darunter	91 164	794	2 818	510	3 014	6 342	12	4 894
6	Schulverwaltung	-	-	4	2	1	7	-	-
7	Volks- und Hilfeschulen . . .	42 464	179	948	198	1 632	2 778	9	3 447
8	Realschulen	11 741	-	26	10	107	143	-	285
9	Höhere Schulen	23 255	29	97	44	311	451	-	142
10	Berufeschulen	8 106	491	301	201	480	982	2	811
11	Berufsfach- und Fachschulen	5 499	25	1 336	56	404	1 796	1	209
12	Kultur darunter	5 169	99	16 002	285	6 723	23 010	14	7 188
13	Wissenschaftspflege	2 205	13	528	6	1 177	1 711	8	974
14	Theater und Konzerte	1 349	-	13 277	261	4 125	17 663	4	6 182
15	Fürsorge und Jugendhilfe . . darunter	53 324	26 903	19 936	387	44 741	65 064	122	1 016
16	Fürsorgeverwaltung	56	-	3	-	70	73	-	-
17	Leistungen der Fürsorge (ohne Lastenausgleich) ¹⁰⁾	35 483	25 250	744	23	39 514	40 281	113	100
18	Einrichtungen der Fürsorge	1 493	17	12 068	307	2 673	15 047	0	245
19	Jugendhilfe und ihre Einrichtungen	1 037	1 636	7 121	58	2 470	9 648	9	671
20	Lastenausgleichsamt	8 796	-	-	-	10	10	-	-
21	Verwaltungsaufwand und Leistungen nach dem Kriegsgefangenenentschädigungsgesetz	3 177	-	-	-	4	4	-	-
22	Gesundheits- und Jugendpflege davon	8 641	1 815	73 126	338	13 805	87 269	73	7 223
23	Gesundheitsdienst	870	91	529	18	301	848	3	125
24	Krankenhäuser, Entbindungs- und Wöchnerinnenheime . . .	3 534	60	66 652	147	11 170	77 968	1	5 399
25	Anstalten für Nerven- und Geistesranke	-	-	-	-	-	-	-	-
26	Sonstige Einrichtungen des Gesundheitswesens . . .	1 870	177	3 809	0	172	3 981	1	1 007
27	Leibesübungen und Jugendpflege und ihre Einrichtungen	2 367	1 487	2 137	172	2 163	4 472	69	692
28	Bau- und Wohnungswesen . . . darunter	42 122	22 370	81 376	4 728	8 094	94 197	3 097	17 708
29	Bauverwaltung, Städtebau und -planung, Vermessungswesen, Katasteramt, Hochbau- und Maschinenamt	4 543	12	20 326	20	1 146	21 492	-	-
30	Wohnungsbau und Wohnsiedlung	13 293	100	26	2 807	1 232	4 066	2 978	5 837
31	Straßen, Wege, Brücken und sonstiger Tiefbau	18 217	22 259	60 828	1 900	5 338	68 067	118	11 870
32	Trümmerbeseitigung und -verwertung	5 750	-	23	-	269	292	-	1

Anmerkungen S. 13.

nach Arten und Verwaltungszweigen
200 000 und mehr Einwohnern

Tabellenteil C

Spezielle Deckungsmittel										Lfd. Nr.
Einnahmen aus der Vermögensbewegung						Insgesamt				
Erlöse aus Vermögens- ver- äußerungen	Äußere Darlehen			Innere Darlehen	zusammen	mit	ohne	darunter eigene		
	vom Land (Bund)	von Gemeinden und Gemeinde- verbänden	aus Kreditmarkt- mitteln und Öffentlichen Sonder- mitteln					mit	ohne	
1 000 DM										
Erstattungen										
-	-	-	2 480	1 750	5 614	17 310	16 118	13 383	12 191	1
-	-	-	-	-	-	10 197	10 079	7 588	7 470	2
-	-	-	-	-	-	-	-	-	-	3
-	-	-	-	-	-	2 169	2 162	9	1	4
570	783	-	13 449	4 412	24 120	122 420	121 810	29 679	29 069	5
-	-	-	-	-	-	7	7	7	7	6
570	783	-	5 301	1 969	12 077	57 498	57 145	14 072	13 720	7
-	-	-	2 034	800	3 119	15 003	14 969	3 261	3 227	8
0	-	-	3 076	1 643	4 862	28 597	28 552	5 313	5 268	9
-	-	-	1 973	-	2 786	12 365	12 233	3 768	3 636	10
-	-	-	1 065	-	1 276	8 595	8 578	3 072	3 054	11
-	-	-	3 062	20	10 284	38 562	38 224	33 294	32 956	12
-	-	-	500	20	1 502	5 431	5 430	3 213	3 213	13
-	-	-	500	-	6 686	25 698	25 397	24 349	24 048	14
-	513	-	540	107	2 298	147 590	135 364	66 850	54 624	15
-	-	-	-	-	-	129	129	73	73	16
-	-	-	-	-	213	101 226	101 226	40 493	40 493	17
-	206	-	441	107	999	17 537	9 838	15 841	8 122	18
-	307	-	99	-	1 086	13 408	8 901	10 428	5 921	19
-	-	-	-	-	-	8 806	8 806	10	10	20
-	-	-	-	-	-	3 181	3 181	4	4	21
-	3 090	-	7 391	5 000	22 777	120 502	112 894	106 956	99 348	22
-	-	-	-	-	128	1 936	1 789	975	829	23
-	3 090	-	3 129	3 250	14 869	96 431	90 186	89 747	83 502	24
-	-	-	-	-	-	-	-	-	-	25
-	-	-	500	300	1 807	7 836	6 989	5 789	4 942	26
-	-	-	3 761	1 450	5 973	14 299	13 929	10 445	10 076	27
964	12 162	-	69 147	32 626	135 703	294 392	280 647	217 738	203 993	28
-	100	-	-	-	100	26 146	22 017	21 492	17 362	29
-	2 311	-	15 502	17 572	44 200	61 659	61 658	45 955	45 954	30
809	9 751	-	52 525	15 054	90 127	198 670	189 215	148 443	138 988	31
-	-	-	-	-	1	6 043	6 043	293	293	32

Tabellenteil C

Noch: VII. Spezielle Deckungsmittel nach Arten und Verwaltungen

Lfd. Nr.	Verwaltungsweig	Zuweisungen		Einnahmen aus Verwaltung und Betrieb			Rückflüsse von Darlehen	Entnahmen aus Rücklagen und aus Kapitalvermögen	
		vom Land (Bund)	von Gemeinden und Gemeindeverbänden	Gebühren, Entgelte, Strafen	Zinsen und sonstige Erträge aus Kapitalanlagen	Übrige Einnahmen (20)			zusammen
1 000 DM									
33	Öffentliche Einrichtungen Wirtschaftsförderung	8 158	398	174 351	1 848	21 892	198 091	1 295	13 949
	darunter								
34	Stadtentwässerung	1 115	204	58 304	456	1 108	59 868	81	2 001
35	Belichtung und übrige Reinigung des Gemeinde- gebiets	241	6	57 455	470	3 158	61 082	5	1 781
36	Feuerlöschwesen	2 550	-	581	6	378	965	-	89
37	Einrichtungen der Lebensmittelversorgung und Marktwesen	78	-	28 090	340	4 425	32 854	55	2 050
38	Förderung von Land- und Forstwirtschaft, Wirtschaft und Verkehr . .	16	40	361	314	1 056	1 731	1 125	23
39	Wirtschaftliche Unternehmen (den Kämmererverwaltungen zugerechnet)	475	-	-	-	250	250	3 005	9 569
40	Finanz- und Steuerverwaltung, Nicht aufteilbarer Schuldendienst	1 905	-	2 913	14 442	470	17 824	-	-
41	Allgemeines Kapitalvermögen (den Kämmererverwaltungen zugerechnet)	-	-	-	-	-	-	4 582	718
42	Allgemeines Grundvermögen (den Kämmererverwaltungen zugerechnet)	1 515	40	-	-	-	-	710	24 394
43	Sondervermögen (den Kämmerer- verwaltungen zugerechnet) . .	86	-	26 407	9 856	4 046	40 309	888	44
44	Kämmererverwaltungen insgesamt	219 092	52 419	406 244	32 503	108 968	547 714	13 820	88 063
	darunter								
45	den Kämmererverwaltungen zugerechnete Einnahmen für das Erwerbvermögen . .	2 076	40	26 407	9 856	4 296	40 559	9 185	34 724
	<u>Nachrichtlich:</u>								
46	ALLGEMEINE DECKUNGSMITTEL UND SONSTIGE INHNER ZUGERECHNETE EINNÄHMEN FÜR DEN GESAMTHAUSHALT	84 487	-	1 212 301	32 701	37 487	1 282 490	-	-
	davon								
47	Wirtschaftliche Unternehmen	1 810	-	97 407	22 642	7 423	127 472	-	-
48	Allgemeines Kapitalvermögen	-	-	-	8 524	8	8 532	-	-
49	Allgemeines Grundvermögen .	-	-	90	1 535	30 033	31 659	-	-
50	Allgemeine Finanzverwal- tungen und Umlageeinnahmen, Steuern und steuerähnliche Einnahmen	82 677	-	1 114 804	-	23	1 114 827	-	-
51	ENTNAHMEN AUS RÜCKLAGEN FÜR DEN GESAMTHAUSHALT	-	-	-	5 361	-	5 361	-	4
52	Kämmererverwaltungen insgesamt	219 092	52 419	406 244	32 503	108 968	547 714	13 820	88 063
53	GESAMTEINNÄHMEN	303 579	52 419	1 618 544	70 565	146 455	1 835 565	13 820	88 068

Anmerkungen S. 13.

zweigen, 2a. Kreisfreie Städte mit 200 000 und mehr Einwohnern

Tabellenteil C

Spezielle Deckungsmittel											Lfd. Nr.
Einnahmen aus der Vermögensbewegung						Insgesamt					
Erlöse aus Vermögensveräußerungen	Äußere Darlehen			Innere Darlehen	zusammen	mit	ohne	darunter eigene			
	vom Land (Bund)	von Gemeinden und Gemeindeverbänden	aus Kreditmarktmitteln und öffentlichen Sondermitteln					mit	ohne		
						Erstattungen					
1 000 DM											
183	2 046	-	34 809	9 952	62 233	268 880	246 188	258 278	235 586	33	
-	2 046	-	28 004	2 174	34 306	95 493	89 694	92 128	86 329	34	
-	-	-	1 084	-	2 871	64 201	50 245	63 952	49 996	35	
-	-	-	-	758	847	4 362	4 104	1 812	1 554	36	
138	-	-	1 318	830	4 391	37 323	37 299	37 245	37 221	37	
40	-	-	848	-	2 036	3 823	3 649	3 766	3 593	38	
2	4 913	-	72 505	12 179	102 173	102 898	102 898	97 511	97 511	39	
44	-	-	-	-	44	19 771	18 848	17 868	16 945	40	
-	-	-	2 002	-	7 301	7 301	7 301	7 301	7 301	41	
22 321	1 708	-	8 099	5 059	62 291	63 845	63 845	60 582	60 582	42	
1 810	-	-	-	-	2 742	43 137	29 774	43 051	29 688	43	
25 893	25 214	-	213 484	71 105	437 579	1 256 805	1 183 990	960 080	887 264	44	
24 133	6 621	-	82 606	17 238	174 507	217 182	203 819	208 445	195 082	45	
-	-	-	-	-	-	1 366 976	1 365 966	1 282 490	1 281 479	46	
-	-	-	-	-	-	129 282	129 282	127 472	127 472	47	
-	-	-	-	-	-	8 532	8 532	8 532	8 532	48	
-	-	-	-	-	-	31 659	30 648	31 659	30 648	49	
-	-	-	-	-	-	1 197 504	1 197 504	1 114 827	1 114 827	50	
-	-	-	-	-	4	5 365	5 365	5 365	5 365	51	
25 893	25 214	-	213 484	71 105	437 579	1 256 805	1 183 990	960 080	887 264	52	
25 893	25 214	-	213 484	71 105	437 584	2 629 146	2 555 320	2 247 934	2 174 108	53	

Tabellenteil C

Lfd. Nr.	Verwaltungsweig	Zuweisungen		Einnahmen aus Verwaltung und Betrieb				Rückflüsse von Darlehen	Entnahmen aus Rücklagen und aus Kapitalverträgen
		vom Land (Bund)	von Gemeinden und Gemeindeverbänden	Gebühren, Entgelte, Strafen	Zinsen und sonstige Erträge aus Kapitalanlagen	Übrige Einnahmen 20)	susammen		
1 000 DM									
1	Allgemeine Verwaltung	5 704	34	714	168	1 709	2 591	-	1 945
2	Öffentliche Sicherheit und Ordnung	3 151	4	2 796	3	390	3 190	-	61
3	darunter								
3	Polizei	-	-	-	-	-	-	-	-
4	Luftschutz und Amt für Verteidigungslasten . . .	2 854	-	-	-	2	2	-	-
5	Schulen	39 555	1 060	763	247	1 783	2 793	6	3 487
6	darunter								
6	Schulverwaltung	3	-	4	-	4	8	-	-
7	Volks- und Hilfeschulen	13 834	65	95	154	665	913	4	2 265
8	Realschulen	3 612	-	9	7	41	57	-	300
9	Höhere Schulen	8 450	15	65	34	238	337	2	914
10	Berufeschulen	6 049	897	97	50	147	294	-	10
11	Berufsfach- und Fachschulen	7 573	53	466	0	586	1 052	-	-
12	Kultur	1 815	85	8 053	269	3 065	11 388	13	1 830
13	darunter								
13	Wissenschaftspflege	27	3	2	1	34	37	12	-
14	Theater und Konzerte	1 014	3	7 342	229	1 843	9 413	-	1 785
15	Fürsorge und Jugendhilfe	25 902	12 151	7 087	21	16 987	24 096	103	84
16	darunter								
16	Fürsorgeverwaltung	21	-	1	-	25	26	-	1
17	Leistungen der Fürsorge (ohne Lastenausgleich) 10)	16 961	11 521	202	5	15 162	15 369	98	23
18	Einrichtungen und Fürsorge	252	122	5 243	5	946	6 194	2	60
19	Jugendhilfe und ihre Einrichtungen	614	509	1 642	10	850	2 502	3	-
20	Lastenausgleichsamt	3 807	-	-	-	3	3	-	-
21	Verwaltungsaufwand und Leistungen nach dem Kriegsgefangenenentschädigungsgesetz	3 132	-	-	-	0	0	-	-
22	Gesundheits- und Jugendpflege	3 514	531	34 084	202	3 869	38 155	86	783
23	davon								
23	Gesundheitsdienst	493	17	582	-	215	796	-	-
24	Krankenhäuser, Entbindungs- und Wöchnerinnenheime	1 168	40	30 902	95	3 126	34 123	86	321
25	Anstalten für Nerven- und Geistesranke	-	-	-	-	-	-	-	-
26	Sonstige Einrichtungen des Gesundheitswesens	394	101	2 105	3	152	2 259	-	47
27	Leibhebungen und Jugendpflege und ihre Einrichtungen	1 458	373	496	105	377	977	-	416
28	Bau- und Wohnungswesen	15 594	5 167	23 309	1 025	4 908	29 242	2 539	12 689
29	darunter								
29	Bauverwaltung, Städtebau und -planung, Vermessungswesen, Katasteramt, Hochbau- und Maschinenamt	2 643	34	5 930	11	739	6 679	25	-
30	Wohnungsbau und Wohnsiedlung	4 024	-	23	399	1 773	2 196	2 463	3 487
31	Straßen, Wege, Brücken und sonstiger Tiefbau	8 325	5 133	17 151	607	952	18 710	52	9 152
32	Trümmerbeseitigung und -verwertung	545	-	43	4	91	138	-	-

Anmerkungen S. 13.

Mit Arten und Verwaltungszweigen
bis unter 200 000 Einwohnern

Tabellenteil C

Spezielle Deckungsmittel										Lfd. Nr.
Einnahmen aus der Vermögensbewegung						Insgesamt				
Erlöse aus Vermögens- ver- äußerungen	Äußere Darlehen			Innere Darlehen	zusammen	mit	ohne	darunter eigene		
	vom Land (Bund)	von Gemeinden und Gemeinde- verbänden	aus Kreditmarkt- mitteln und Öffentlichen Sonder- mitteln					mit	ohne	
						Erstattungen				
1 000 DM										
-	-	-	609	885	3 438	11 766	11 673	6 029	5 935	1
3	-	-	-	-	64	6 408	6 366	3 254	3 211	2
-	-	-	-	-	-	-	-	-	-	3
-	-	-	-	-	-	2 857	2 857	2	2	4
39	473	-	9 752	2 313	16 070	59 478	59 189	18 390	18 101	5
-	-	-	-	-	-	11	11	8	8	6
39	420	-	3 777	799	7 302	22 115	22 005	7 795	7 684	7
-	13	-	1 568	300	2 181	5 850	5 839	2 225	2 214	8
-	-	-	805	499	2 220	11 021	10 958	2 557	2 493	9
-	-	-	3 602	149	3 760	11 000	10 990	4 054	4 044	10
-	40	-	-	568	608	9 285	9 241	1 619	1 575	11
-	-	-	1 485	1 126	4 454	17 741	17 625	15 841	15 725	12
-	-	-	-	-	12	78	78	49	49	13
-	-	-	1 485	979	4 249	14 679	14 578	13 662	13 561	14
-	288	-	875	50	1 401	63 550	60 134	25 208	21 792	15
-	-	-	-	-	1	48	48	27	27	16
-	-	-	-	-	121	43 971	43 901	15 490	15 420	17
-	108	-	705	-	875	7 443	5 096	6 961	4 613	18
-	180	-	170	50	403	4 028	3 031	2 725	1 728	19
-	-	-	-	-	-	3 810	3 810	3	3	20
-	-	-	-	-	-	3 132	3 132	0	0	21
-	1 715	-	3 965	878	7 427	49 626	48 022	43 867	42 262	22
-	-	-	64	-	64	1 370	1 320	861	810	23
-	1 715	-	3 068	650	5 839	41 171	39 889	38 247	36 966	24
-	-	-	-	-	-	-	-	-	-	25
-	-	-	255	-	302	3 057	2 845	2 562	2 350	26
-	-	-	577	228	1 220	4 029	3 968	2 198	2 137	27
673	9 282	55	18 231	4 102	47 573	97 576	95 615	67 477	65 517	28
-	-	-	-	-	25	9 382	8 826	6 704	6 148	29
668	6 006	-	9 132	598	22 354	28 573	28 413	18 543	18 383	30
6	3 276	55	9 050	3 004	24 595	56 763	56 506	39 973	39 716	31
-	-	-	-	-	-	683	683	138	138	32

Tabellenteil C

Noch: VII. Spezielle Deckungsmittel nach Arten und Verwaltungszweigen,

Lfd. Nr.	Verwaltungszweig	Zuweisungen		Einnahmen aus Verwaltung und Betrieb			Rückflüsse von Darlehen	Entnahmen aus Rücklagen und aus Kapitalvermögen	
		vom Land (Bund)	von Gemeinden und Gemeindeverbänden	Gebühren, Entgelte, Strafen	Zinsen und sonstige Erträge aus Kapitalanlagen	übrige Einnahmen (2)			susammen
1 000 DM									
33	Öffentliche Einrichtungen, Wirtschaftsförderung	3 989	81	67 801	692	8 888	77 381	148	6 983
	darunter								
34	Stadtentwässerung	1 226	-	26 191	269	450	26 910	9	5 347
35	Beleuchtung und übrige Reinigung des Gemeindegebiets	275	0	21 950	115	730	22 796	100	485
36	Feuerlöschwesen	477	-	206	25	108	339	-	198
37	Einrichtungen der Lebensmittelversorgung und Märkten	31	-	10 095	165	2 187	12 447	-	291
38	Förderung von Land- und Forstwirtschaft, Wirtschaft und Verkehr	87	61	348	28	936	1 311	39	192
39	Wirtschaftliche Unternehmen (den Kämmererverwaltungen zugerechnet)	750	-	-	-	-	-	25 856	3 209
40	Finanz- und Steuerverwaltung, Nicht aufteilbarer Schuldendienst	1 195	-	606	4 437	76	5 120	-	-
41	Allgemeines Kapitalvermögen (den Kämmererverwaltungen zugerechnet)	-	-	-	-	-	-	5 398	1 064
42	Allgemeines Grundvermögen (den Kämmererverwaltungen zugerechnet)	51	-	-	-	-	-	626	1 402
43	Sondervermögen (den Kämmererverwaltungen zugerechnet)	-	-	0	756	886	1 642	56	2
44	Kämmererverwaltungen insgesamt	101 219	19 113	145 214	7 821	42 563	195 597	34 830	33 540
	darunter								
45	den Kämmererverwaltungen zugerechnete Einnahmen für das Erwerbvermögen	801	-	0	756	886	1 642	31 936	5 677
	<u>Nachrichtlich:</u>								
46	ALLGEMEINE DECKUNGSMITTEL UND SONSTIGE IHREN ZUGERECHNETE EINKÜNFEN FÜR DEN GESAMTHAUSHALT	53 010	11	489 620	24 555	20 112	534 287	-	-
	davon								
47	Wirtschaftliche Unternehmen	1 392	11	36 719	21 137	3 853	61 710	-	-
48	Allgemeines Kapitalvermögen	-	-	-	3 064	11	3 075	-	-
49	Allgemeines Grundvermögen	-	-	226	353	16 221	16 800	-	-
50	Allgemeine Finanzzuweisungen und Umlageeinnahmen, Steuern und steuerähnliche Einnahmen	51 618	-	452 675	-	27	452 702	-	-
51	ENTNAHMEN AUS RÜCKLAGEN FÜR DEN GESAMTHAUSHALT	-	-	-	2 087	-	2 087	-	2
52	Kämmererverwaltungen insgesamt	101 219	19 113	145 214	7 821	42 563	195 597	34 830	33 540
53	GESAMTEINKÜNFEN	154 229	19 124	624 834	24 462	62 675	731 971	34 830	33 542

Anmerkungen S. 13.

2b. Kreisfreie Städte mit 100 000 bis unter 200 000 Einwohnern

Tabellenteil C

Spezielle Deckungsmittel										Lfd. Nr.
Einnahmen aus der Vermögensbewegung						insgesamt				
Erlöse aus Vermögensveräußerungen	Äußere Darlehen			Innere Darlehen	zusammen	mit	ohne	darunter eigene		
	vom Land (Bund)	von Gemeinden und Gemeindeverbänden	aus Kreditmarktmitteln und öffentlichen Sondermitteln					mit	ohne	
						Erstattungen				
1 000 DM										
280	2 157	-	11 059	3 506	24 134	105 585	98 754	99 358	92 527	33
277	486	-	4 158	2 100	12 377	40 513	39 801	38 801	38 089	34
-	27	-	1 707	733	3 052	26 123	21 287	25 821	20 985	35
-	1 633	-	966	221	3 018	3 835	3 796	1 724	1 685	36
4	-	-	2 844	196	3 335	15 813	15 617	15 782	15 586	37
-	-	-	718	182	1 131	2 591	2 551	2 442	2 403	38
135	1 315	-	17 251	2 173	49 938	50 688	50 688	48 623	48 623	39
-	-	-	-	-	-	6 314	6 222	5 120	5 028	40
-	110	-	2 000	120	8 692	8 692	8 692	8 582	8 582	41
1 750	4 082	-	2 262	3 685	13 806	13 857	13 857	9 724	9 724	42
-	-	-	-	-	58	1 701	1 699	1 701	1 699	43
2 880	19 422	55	67 489	18 838	177 055	492 983	478 536	353 175	338 728	44
1 885	5 507	-	21 512	5 978	72 494	74 938	74 936	68 630	68 629	45
-	-	-	-	-	-	587 307	586 748	534 287	533 727	46
-	-	-	-	-	-	63 113	63 113	61 710	61 710	47
-	-	-	-	-	-	3 075	3 075	3 075	3 075	48
-	-	-	-	-	-	16 800	16 240	16 800	16 240	49
-	-	-	-	-	-	504 320	504 320	452 702	452 702	50
-	-	-	-	-	2	2 089	2 089	2 089	2 089	51
2 880	19 422	55	67 489	18 838	177 055	492 983	478 536	353 175	338 728	52
2 880	19 422	55	67 489	18 838	177 057	1 082 380	1 067 373	889 551	874 544	53

Tabellenteil C

Lfd. Nr.	Verwaltungsweig	Zuweisungen		Einnahmen aus Verwaltung und Betrieb				Rückflüsse von Darlehen	Entnahmen aus Rücklagen und aus Kapitalvermögen
		vom Land (Bund)	von Gemeinden und Gemeindeverbänden	Gebühren, Entgelte, Strafen	Zinsen und sonstige Erträge aus Kapitalanlagen	Übrige Einnahmen (20)	susammen		
1 000 DM									
1	Allgemeine Verwaltung	9 630	34	2 717	275	7 368	10 360	23	3 305
2	Öffentliche Sicherheit und Ordnung darunter	5 760	4	10 107	4	666	10 777	-	61
3	Polizei	-	-	-	-	-	-	-	-
4	Luftschutz und Amt für Verteidigungslasten . .	5 015	-	-	-	11	11	-	-
5	Schulen darunter	130 718	1 855	3 581	757	4 797	9 135	18	8 381
6	Schulverwaltung	3	-	8	2	5	14	-	-
7	Volks- und Hilfeschulen	56 299	244	1 043	352	2 296	3 691	12	5 710
8	Realschulen	15 353	-	34	17	148	199	-	585
9	Höhere Schulen	31 705	44	162	78	548	788	2	1 056
10	Berufeschulen	14 155	1 388	398	250	627	1 275	2	820
11	Berufsfach- und Fachschulen	13 072	78	1 802	56	989	2 847	1	209
12	Kultur darunter	6 984	183	24 055	554	9 789	34 398	27	9 018
13	Wissenschaftspflege	2 231	16	530	6	1 211	1 747	20	974
14	Theater und Konzerte	2 363	3	20 618	490	5 968	27 076	4	7 967
15	Fürsorge und Jugendhilfe . . . darunter	79 226	39 055	27 023	408	61 728	89 160	225	1 101
16	Fürsorgeverwaltung	77	-	4	-	95	99	-	1
17	Leistungen der Fürsorge (ohne Lastenausgleich) . .	52 443	36 771	946	28	54 675	55 650	210	123
18	Einrichtungen der Fürsorge	1 745	139	17 311	312	3 619	21 241	2	305
19	Jugendhilfe und ihre Einrichtungen	1 652	2 145	8 763	68	3 320	12 151	13	671
20	Lastenausgleichsamt	12 603	-	-	-	13	13	-	-
21	Verwaltungsaufwand und Leistungen nach dem Kriegsgefangenenentschädigungsgesetz	6 309	-	-	-	4	4	-	-
22	Gesundheits- und Jugendpflege davon	12 154	2 346	107 211	540	17 674	125 425	159	8 006
23	Gesundheitsdienst	1 362	108	1 110	18	516	1 644	3	125
24	Krankenhäuser, Entbindungs- und Wöchnerinnenheime	4 703	100	97 554	242	14 296	112 091	86	5 719
25	Anstalten für Nerven- und Geisteskranke	-	-	-	-	-	-	-	-
26	Sonstige Einrichtungen des Gesundheitswesens	2 264	278	5 914	3	323	6 240	1	1 054
27	Leibesübungen und Jugendpflege und ihre Einrichtungen	3 825	1 859	2 632	277	2 540	5 449	69	1 108
28	Bau- und Wohnungswesen . . . darunter	57 716	27 538	104 685	5 753	13 001	123 439	5 636	30 398
29	Bauverwaltung, Städtebau und -planung, Vermessungswesen, Katasteramt, Hochbau- und Maschinenamt	7 187	46	26 256	30	1 885	28 171	25	-
30	Wohnungsbau und Wohnsiedlung	17 317	100	49	3 207	3 005	6 261	5 441	9 324
31	Straßen, Wege, Brücken und sonstiger Tiefbau . . .	26 543	27 392	77 979	2 508	6 290	86 777	170	21 022
32	Trümmerbeseitigung und -verwertung	6 295	-	66	4	360	430	-	1

Anmerkungen S. 13.

nach Arten und Verwaltungszweigen
100 000 und mehr Einwohnern

Tabellenteil C

Spezielle Deckungsmittel										Lfd. Nr.
Einnahmen aus der Vermögensbewegung						insgesamt				
Erlöse aus Vermögens- ver- äußerungen	Äußere Darlehen			Innere Darlehen	zusammen	mit	ohne	darunter eigene		
	vom Land (Bund)	von Gemeinden und Gemeinde- verbänden	aus Kreditmarkt- mitteln und Öffentlichen Sonder- mitteln					mit	ohne	
Erstattungen										
1 000 DM										
-	-	-	3 089	2 635	9 053	29 076	27 790	19 412	18 126	1
3	-	-	-	-	64	16 605	16 445	10 841	10 681	2
-	-	-	-	-	-	-	-	-	-	3
-	-	-	-	-	-	5 026	5 018	11	3	4
609	1 256	-	23 201	6 725	40 190	181 898	180 999	48 070	47 171	5
-	-	-	-	-	-	18	18	15	15	6
609	1 203	-	9 077	2 767	19 379	79 613	79 150	21 867	21 404	7
-	13	-	3 602	1 100	5 300	20 853	20 808	5 487	5 442	8
0	-	-	3 881	2 142	7 082	39 618	39 510	7 870	7 762	9
-	-	-	5 376	149	6 547	23 365	23 223	7 822	7 679	10
-	40	-	1 065	568	1 883	17 880	17 818	4 691	4 629	11
-	-	-	4 547	1 146	14 738	56 303	55 849	49 136	48 682	12
-	-	-	500	20	1 514	5 509	5 508	3 262	3 261	13
-	-	-	1 985	979	10 935	40 377	39 975	38 011	37 609	14
-	801	-	1 415	157	3 699	211 139	195 498	92 057	76 416	15
-	-	-	-	-	1	177	177	100	100	16
-	-	-	-	-	334	145 197	145 127	55 983	55 913	17
-	314	-	1 146	107	1 875	25 000	14 934	22 802	12 735	18
-	487	-	269	50	1 489	17 436	11 932	13 153	7 649	19
-	-	-	-	-	-	12 616	12 616	13	13	20
-	-	-	-	-	-	6 313	6 313	4	4	21
-	4 805	-	11 355	5 878	30 204	170 129	160 916	150 823	141 610	22
-	-	-	64	-	192	3 306	3 109	1 836	1 639	23
-	4 805	-	6 197	3 900	20 708	137 602	130 075	127 994	120 467	24
-	-	-	-	-	-	-	-	-	-	25
-	-	-	755	300	2 110	10 893	9 834	8 350	7 292	26
-	-	-	4 338	1 678	7 194	18 328	17 897	12 643	12 212	27
1 637	21 444	55	87 378	36 728	183 275	391 968	376 262	285 216	269 510	28
-	100	-	-	-	125	35 528	30 843	28 196	23 511	29
668	8 316	-	24 634	18 170	66 553	90 232	90 071	64 498	64 337	30
814	13 027	55	61 575	18 058	114 721	255 433	245 721	188 416	178 704	31
-	-	-	-	-	1	6 726	6 726	431	431	32

Tabellenteil C

Noch: VII. Spezielle Deckungsmittel nach Arten und Verwaltungszweigen,

Lfd. Nr.	Verwaltungszweig	Zuweisungen		Einnahmen aus Verwaltung und Betrieb			Rückflüsse von Darlehen	Entnahmen aus Rücklagen und aus Kapitalvermögen	
		von Land (Bund)	von Gemeinden und Gemeindeverbänden	Gebühren, Entgelte, Strafen	Zinsen und sonstige Erträge aus Kapitalanlagen	übrige Einnahmen (20)			susammen
1 000 DM									
33	Öffentliche Einrichtungen Wirtschaftsförderung	12 148	478	242 152	2 540	30 780	275 472	1 443	20 932
	darunter								
34	Stadtentwässerung	2 340	204	84 495	725	1 557	86 778	90	7 347
35	Beleuchtung und übrige Reinigung des Gemeinde- gebiets	516	8	79 405	585	3 888	83 878	105	2 267
36	Feuerlöschwesen	3 028	-	787	31	486	1 305	-	287
37	Einrichtungen der Lebensmittellieferung und Marktwesen	109	-	38 185	505	6 612	45 302	55	2 341
38	Förderung von Land- und Forstwirtschaft, Wirtschaft und Verkehr . .	103	101	709	342	1 991	3 042	1 165	215
39	Wirtschaftliche Unternehmen (den Kämmerei-verwaltungen zugerechnet)	1 225	-	-	-	250	250	28 861	12 778
40	Finanz- und Steuerverwaltung, Nicht aufteilbarer Schuldendienst	3 098	-	3 518	18 879	546	22 944	-	-
41	Allgemeines Kapitalvermögen (den Kämmerei-verwaltungen zugerechnet)	-	-	-	-	-	-	9 979	1 782
42	Allgemeines Grundvermögen (den Kämmerei-verwaltungen zugerechnet)	1 565	40	-	-	-	-	1 336	25 796
43	Sondervermögen (den Kämmerei- verwaltungen zugerechnet) . .	86	-	26 407	10 612	4 932	41 951	944	46
44	Kämmerei-verwaltungen insgesamt	320 311	71 532	551 457	40 323	151 531	743 311	48 651	121 604
	darunter								
45	den Kämmerei-verwaltungen zugerechnete Einnahmen für das Erwerbvermögen . .	2 877	40	26 407	10 612	5 182	42 201	41 121	40 402
<u>Nachrichtlich:</u>									
46	ALLGEMEINE DECKUNGSMITTEL UND SONSTIGE EINKÜNF ZUGERECHNETE EINKÜNFEN FÜR DEN GESAMTHAUSHALT	137 496	11	1 701 921	57 256	57 600	1 816 776	-	-
	davon								
47	Wirtschaftliche Unternehmen	3 202	11	134 126	43 780	11 277	189 182	-	-
48	Allgemeines Kapitalvermögen	-	-	-	11 588	18	11 607	-	-
49	Allgemeines Grundvermögen .	-	-	317	1 888	46 254	48 458	-	-
50	Allgemeine Finanzzuwei- sungen und Umlageentnahmen, Steuern und steuerähnliche Einkünfte	134 295	-	1 567 479	-	51	1 567 529	-	-
51	ENTNAHMEN AUS RÜCKLAGEN FÜR DEN GESAMTHAUSHALT	-	-	-	7 448	-	7 448	-	6
52	Kämmerei-verwaltungen insgesamt	320 311	71 532	551 457	40 323	151 531	743 311	48 651	121 604
53	GESAMTEINKÜNFEN	457 807	71 543	2 253 378	105 027	209 130	2 567 535	48 651	121 610

Anmerkungen S. 13.

2c. Kreisfreie Städte mit 100 000 und mehr Einwohnern

Tabellenteil C

Spezielle Deckungsmittel											Lfd. Nr.
Einnahmen aus der Vermögensbewegung						insgesamt					
Erlöse aus Vermögensveräußerungen	Äußere Darlehen			Innere Darlehen	zusammen	mit	ohne	darunter eigene			
	vom Land (Bund)	von Gemeinden und Gemeindeverbänden	aus Kreditmarktmitteln und öffentlichen Sondermitteln					mit	ohne		
	Eretztungen										
1 000 DM											
463	4 203	-	45 868	13 458	86 367	374 465	344 942	357 636	328 113	33	
277	2 532	-	32 162	4 274	46 683	136 005	129 494	130 928	124 417	34	
-	27	-	2 791	733	5 923	90 325	71 532	89 774	70 981	35	
-	1 633	-	966	979	3 865	8 197	7 899	3 536	3 239	36	
141	-	-	4 162	1 026	7 725	53 136	52 916	53 027	52 807	37	
40	-	-	1 565	182	3 166	6 413	6 201	6 208	5 996	38	
137	6 227	-	89 756	14 352	152 111	153 587	153 587	146 134	146 134	39	
44	-	-	-	-	44	26 086	25 070	22 987	21 972	40	
-	110	-	4 002	120	15 994	15 994	15 994	15 883	15 883	41	
24 071	5 790	-	10 361	8 744	76 097	77 702	77 702	70 307	70 307	42	
1 810	-	-	-	-	2 800	44 837	31 473	44 751	31 387	43	
28 773	44 636	55	280 973	89 943	614 635	1 749 788	1 662 526	1 313 254	1 225 992	44	
26 018	12 128	-	104 118	23 216	247 002	292 120	278 755	277 075	263 711	45	
-	-	-	-	-	-	1 954 284	1 952 713	1 816 776	1 815 206	46	
-	-	-	-	-	-	192 395	192 395	189 182	189 182	47	
-	-	-	-	-	-	11 607	11 607	11 607	11 607	48	
-	-	-	-	-	-	48 458	46 888	48 458	46 888	49	
-	-	-	-	-	-	1 701 824	1 701 824	1 567 529	1 567 529	50	
-	-	-	-	-	6	7 454	7 454	7 454	7 454	51	
28 773	44 636	55	280 973	89 943	614 635	1 749 788	1 662 526	1 313 254	1 225 992	52	
28 773	44 636	55	280 973	89 943	614 640	3 711 526	3 622 693	3 137 485	3 048 652	53	

Tabellenteil C

Lfd. Nr.	Verwaltungsweig	Zuweisungen		Einnahmen aus Verwaltung und Betrieb			Rückflüsse von Darlehen	Entnahmen aus Rücklagen und aus Kapitalvermögen	
		vom Land (Bund)	von Gemeinden und Gemeindeverbänden	Gebühren, Entgelte, Strafen	Zinsen und sonstige Erträge aus Kapitalanlagen	übrige Einnahmen (20)			zusammen
1 000 DM									
1	Allgemeine Verwaltung	1 043	1	262	100	727	1 090	-	1 349
2	Öffentliche Sicherheit und Ordnung darunter	979	-	1 307	-	73	1 380	-	-
3	Polizei	-	-	-	-	-	-	-	-
4	Luftschutz und Amt für Verteidigungslasten . .	888	-	-	-	1	1	-	-
5	Schulen darunter	19 906	923	483	272	600	1 356	-	10 747
6	Schulverwaltung	4	-	4	-	14	18	-	-
7	Volks- und Hilfeschulen . . .	6 514	87	86	100	310	496	-	6 936
8	Realschulen	1 407	-	7	10	12	29	-	176
9	Höhere Schulen	6 012	-	28	49	78	156	-	1 271
10	Berufeschulen	3 465	126	51	113	135	299	-	2 364
11	Berufsaob und Fachschulen	2 469	700	232	-	10	242	-	0
12	Kultur darunter	244	28	1 358	60	352	1 769	26	1
13	Wissenschaftspflege	3	7	-	2	7	9	2	-
14	Theater und Konzerte	74	5	1 151	49	248	1 447	11	1
15	Fürsorge und Jugendhilfe . . darunter	12 977	5 051	3 299	33	8 527	11 859	25	762
16	Fürsorgeverwaltung	9	-	1	0	4	6	-	-
17	Leistungen der Fürsorge (ohne Lastenausgleich) ¹⁰⁾	8 825	4 882	46	13	7 479	7 538	20	26
18	Einrichtungen der Fürsorge	441	37	2 712	18	672	3 402	-	576
19	Jugendhilfe und ihre Einrichtungen	72	132	539	2	369	910	5	160
20	Lastenausgleichsamt	1 774	-	-	-	2	2	-	-
21	Verwaltungsaufwand und Leistungen nach dem Kriegsgefangenenentschädigungsgesetz	1 230	-	-	-	-	-	-	-
22	Gesundheits- und Jugendpflege davon	1 851	800	18 098	50	2 005	20 152	60	625
23	Gesundheitsdienst	172	5	68	6	112	186	56	24
24	Krankenhäuser, Entbindungs- und Wohnerrinnenheime . . .	538	538	16 866	16	1 575	18 457	-	354
25	Anstalten für Nerven- und Geistesranke	-	-	-	-	-	-	-	-
26	Sonstige Einrichtungen des Gesundheitswesens	70	43	872	4	27	903	-	36
27	Leibesübungen und Jugendpflege und ihre Einrichtungen	1 072	215	292	24	290	606	3	211
28	Bau- und Wohnungswesen . . . darunter	8 761	1 653	10 086	1 162	1 369	12 617	1 219	14 451
29	Bauverwaltung, Städtebau und -planung, Vermessungswesen, Katasteramt, Hochbau- und Maschinenamt . . .	1 642	13	2 781	-	228	3 010	-	298
30	Wohnungsbau und Wohnsiedlung	1 458	9	5	966	167	1 139	1 084	5 128
31	Straßen, Wege, Brücken und sonstiger Tiefbau	5 264	1 632	7 276	189	210	7 675	135	8 940
32	Trümmerbeseitigung und -verwertung	96	-	-	-	0	0	-	-

Anmerkungen S. 13.

nach Arten und Verwaltungszweigen
weniger als 100 000 Einwohnern

Tabellenteil C

Spezielle Deckungsmittel										Lfd. Nr.
Einnahmen aus der Vermögensbewegung						inagesamt				
Erlöse aus Vermögens- ver- äußerungen	Äußere Darlehen			Innere Darlehen	zusammen	mit	ohne	darunter eigene		
	vom Land (Bund)	von Gemeinden und Gemeinde- verbänden	aus Kreditmarkt- mitteln und öffentlichen Sonder- mitteln					mit	ohne	
						Erstattungen				
1 000 DM										
-	-	-	720	-	2 069	4 203	4 116	3 159	3 072	1
-	-	-	-	-	-	2 359	2 347	1 380	1 368	2
-	-	-	-	-	-	-	-	-	-	3
-	-	-	-	-	-	889	889	1	1	4
10	-	-	6 220	267	17 244	39 428	39 369	18 600	18 540	5
-	-	-	-	-	-	22	22	18	18	6
10	-	-	2 989	53	9 988	17 086	17 052	10 484	10 450	7
-	-	-	1 093	-	1 269	2 704	2 704	1 298	1 298	8
0	-	-	1 291	-	2 562	8 730	8 721	2 718	2 709	9
-	-	-	478	214	3 056	6 945	6 934	3 355	3 343	10
-	-	-	369	-	369	3 780	3 780	611	611	11
-	-	-	985	-	1 012	3 053	3 047	2 782	2 775	12
-	-	-	-	-	2	21	21	11	11	13
-	-	-	970	-	982	2 509	2 509	2 430	2 430	14
0	656	-	350	-	1 792	31 678	29 638	12 995	10 954	15
-	-	-	-	-	-	16	16	6	6	16
-	-	-	-	-	46	21 291	21 273	7 584	7 566	17
-	656	-	350	-	1 581	5 462	3 967	4 328	2 833	18
0	-	-	-	-	165	1 279	751	1 075	547	19
-	-	-	-	-	-	1 776	1 776	2	2	20
-	-	-	-	-	-	1 230	1 230	-	-	21
-	27	10	1 560	-	2 282	25 085	24 642	22 396	21 954	22
-	-	-	-	-	80	443	438	266	262	23
-	-	-	1 154	-	1 508	21 040	20 692	19 965	19 616	24
-	-	-	-	-	-	-	-	-	-	25
-	-	-	100	-	136	1 152	1 094	1 039	981	26
-	27	10	306	-	558	2 450	2 419	1 126	1 095	27
3	2 426	-	9 909	350	28 358	51 389	51 154	38 549	38 315	28
-	500	-	1 960	-	2 758	7 422	7 345	5 267	5 191	29
-	1 009	-	2 631	350	10 201	12 807	12 807	10 331	10 331	30
3	917	-	5 319	-	15 314	29 886	29 767	22 073	21 954	31
-	-	-	-	-	-	96	96	-	-	32

Tabellenteil C

Noch: VII. Spezielle Deckungsmittel nach Arten und Verwaltungszweigen,

Lfd. Nr.	Verwaltungsweig	Zweisungen		Einnahmen aus Verwaltung und Betrieb				Rückflüsse von Darlehen	Entnahmen aus Rücklagen und aus Kapitalvermögen
		vom Land (Bund)	von Gemeinden und Gemeindeverbänden	Gebühren, Entgelte, Strafen	Zinsen und sonstige Erträge aus Kapitalanlagen	Übrige Einnahmen (20)	susammen		
1 000 DM									
33	Öffentliche Einrichtungen, Wirtschaftsförderung	1 895	173	30 142	505	4 098	34 746	346	8 557
	darunter								
34	Stadtentwässerung	637	-	12 106	224	396	12 726	253	4 305
35	Beleuchtung und übrige Reinigung des Gemeindegebiets	-	-	10 218	56	402	10 677	-	462
36	Feuerlöschwesen	320	21	38	8	97	144	-	176
37	Einrichtungen der Lebensmittelversorgung und Märkten	320	-	4 562	63	637	5 262	-	425
38	Förderung von Land- und Forstwirtschaft, Wirtschaft und Verkehr . .	133	2	41	68	38	147	91	283
39	Wirtschaftliche Unternehmen (den Kämmererverwaltungen zugerechnet)	-	-	-	-	-	-	6 313	2 135
40	Finanz- und Steuerverwaltung, nicht aufteilbarer Schuldendienst	395	-	418	2 014	108	2 539	-	-
41	Allgemeines Kapitalvermögen (den Kämmererverwaltungen zugerechnet)	-	-	-	-	-	-	2 019	52
42	Allgemeines Grundvermögen (den Kämmererverwaltungen zugerechnet)	87	-	-	-	-	-	125	7 225
43	Sondervermögen (den Kämmererverwaltungen zugerechnet) . .	2	-	4	3	169	176	1	19
44	Kämmererverwaltungen insgesamt	48 138	8 630	65 457	4 199	18 027	87 683	10 134	45 923
	darunter								
45	den Kämmererverwaltungen zugerechnete Einnahmen für das Erwerbvermögen . .	88	-	4	3	169	176	8 458	9 431
	<u>Nachrichtlich:</u>								
46	ALLOEMEINE DECKUNGSMITTEL UND SONSTIGE IHREN ZUGERECHNETE EINNAHMEN FÜR DEN GESAMTSHAUHALT	21 427	-	252 885	8 719	8 693	270 297	-	-
	davon								
47	Wirtschaftliche Unternehmen	-	-	12 804	6 882	1 740	21 425	-	-
48	Allgemeines Kapitalvermögen	-	-	-	1 452	0	1 452	-	-
49	Allgemeines Grundvermögen .	-	-	8	385	6 939	7 332	-	-
50	Allgemeine Finanzsueisungen und Umlageeinnahmen, Steuern und steuerähnliche Einnahmen	21 427	-	240 074	-	13	240 088	-	-
51	ENTNAHMEN AUS RÜCKLAGEN FÜR DEN GESAMTSHAUHALT	-	-	-	742	-	742	-	732
52	Kämmererverwaltungen insgesamt	48 138	8 630	65 457	4 199	18 027	87 683	10 134	45 923
53	GESAMTEINNAHMEN	69 565	8 630	318 342	13 660	26 720	358 722	10 134	46 655

Anmerkungen S. 13.

2d. Kreisfreie Städte mit weniger als 100 000 Einwohnern

Tabellenteil C

Spezielle Deckungsmittel										Lfd. Nr.
Einnahmen aus der Vermögensabewegung						insgesamt				
Erlöse aus Vermögensveräußerungen	Äußere Darlehen			Innere Darlehen	zusammen	mit	ohne	darunter eigene		
	vom Land (Band)	von Gemeinden und Gemeindeverbänden	aus Kreditmarktmitteln und öffentlichen Sondermitteln					mit	ohne	
Erstattungen										
1 000 DM										
72	823	-	10 503	215	20 515	57 330	52 695	54 438	49 803	33
-	795	-	7 333	-	12 687	26 050	25 402	24 618	23 970	34
-	-	-	859	48	1 369	12 046	8 559	12 046	8 559	35
-	-	-	3	-	179	664	619	323	278	36
-	28	-	1 993	49	2 495	8 077	8 053	7 729	7 704	37
72	-	-	-	93	539	821	818	686	683	38
1	250	-	10 852	-	19 551	19 551	19 551	19 301	19 301	39
-	-	-	-	-	-	2 934	2 877	2 539	2 482	40
-	-	-	49	-	2 119	2 119	2 119	2 119	2 119	41
1 395	839	-	3 404	601	13 590	13 677	13 677	12 751	12 751	42
-	-	-	-	-	20	198	194	196	193	43
1 482	5 021	10	44 550	1 433	108 552	253 003	245 425	191 205	183 627	44
1 396	1 089	-	14 305	601	35 280	35 544	35 541	34 367	34 364	45
-	-	-	-	-	-	291 724	291 648	270 297	270 221	46
-	-	-	-	-	-	21 425	21 425	21 425	21 425	47
-	-	-	-	-	-	1 452	1 415	1 452	1 415	48
-	-	-	-	-	-	7 332	7 292	7 332	7 292	49
-	-	-	-	-	-	261 514	261 514	240 088	240 088	50
-	-	-	-	-	732	1 474	1 474	1 474	1 474	51
1 482	5 021	10	44 550	1 433	108 552	253 003	245 425	191 205	183 627	52
1 482	5 021	10	44 550	1 433	109 284	546 201	538 547	462 976	455 322	53

Noch: VII. Spezielle Deckungsmittel nach
3. Kreisangehörige Gemeinden

Tabellenteil C

Lfd. Nr.	Verwaltungsweig	Zuweisungen		Einnahmen aus Verwaltung und Betrieb			Rückflüsse von Darlehen	Einnahmen aus Rücklagen und aus Kapitalvermögen	
		vom Land (Bund)	von Gemeinden und Gemeindeverbänden	Gebühren, Entgelte, Strafen	Zinsen und sonstige Erträge aus Kapitalanlagen	Übrige Einnahmen 20)			zusammen
1	Allgemeine Verwaltung	1 136	3 568	2 726	338	5 815	8 879	47	6 042
2	Öffentliche Sicherheit und Ordnung darunter	2 405	120	8 788	6	801	9 596	3	0
3	Polizei	-	-	-	-	-	-	-	-
4	Luftschutz und Amt für Verteidigungslasten 8)	2 184	-	-	-	0	0	-	-
5	Schulen darunter	127 157	15 890	1 386	1 532	9 538	12 456	477	30 187
6	Schulverwaltung	10	-	31	10	117	157	0	12
7	Volks- und Hilfeschulen	76 327	7 521	569	1 009	6 645	8 223	368	21 411
8	Realschulen	9 861	691	54	35	323	412	1	1 298
9	Höhere Schulen	27 063	2 659	186	114	567	867	67	2 223
10	Berufsschulen	12 289	4 376	220	340	1 125	1 684	38	4 868
11	Berufsfach- u. Fachschulen 8)	1 452	567	122	22	462	606	2	376
12	Kultur darunter	2 544	694	2 319	47	1 235	3 601	63	807
13	Wissenschaftspflege 9)	-	-	-	2	5	8	9	7
14	Theater und Konzerte 8)	343	192	1 239	11	240	1 489	2	500
15	Fürsorge und Jugendhilfe darunter	96 241	118 937	10 775	209	56 518	67 502	218	1 097
16	Fürsorgeverwaltung 9)	335	80	3	1	96	99	-	-
17	Leistungen der Fürsorge (ohne Lastenausgleich) 10)	71 680	116 310	261	97	52 607	52 965	180	254
18	Einrichtungen der Fürsorge 9)	1 125	319	6 858	61	1 174	8 093	16	260
19	Jugendhilfe und ihre Einrichtungen 9)	711	1 394	2 973	41	1 933	4 946	21	217
20	Lastenausgleichsamt 9)	9 731	-	-	-	1	1	-	-
21	Verwaltungsaufwand und Leistungen nach dem Kriegsgefangenenentschädigungsgesetz 9)	6 436	-	-	-	-	-	-	-
22	Gesundheits- und Jugendpflege davon	16 641	3 541	65 003	393	9 779	75 175	129	8 457
23	Gesundheitsdienst 9)	1 361	731	786	26	394	1 207	10	365
24	Krankenhäuser, Entbindungs- und Wöchnerinnenheime 8)	2 790	1 590	59 407	194	7 164	66 765	52	3 357
25	Anstalten für Nerven- und Geistesranke	-	-	-	-	-	-	-	-
26	Sonstige Einrichtungen des Gesundheitswesens 9)	367	376	3 031	10	266	3 307	3	194
27	Leibesübungen und Jugendpflege und ihre Einrichtungen 9)	4 616	1 309	854	110	1 121	2 085	45	3 104
28	Bau- und Wohnungswesen darunter	80 915	27 418	54 025	3 959	13 080	71 063	6 862	25 809
29	Bauverwaltung, Städtebau und -planung, Vermessungswesen, Katasteramt, Hochbau- und Maschinenamt 9)	15 406	200	14 039	15	772	14 826	9	248
30	Wohnungsbau und Wohnsiedlung	5 780	570	3 033	3 202	3 642	9 877	6 512	7 133
31	Straßen, Wege, Brücken und sonstiger Tiefbau	55 454	26 423	35 150	709	7 299	43 158	329	17 965
32	Trümmerbeseitigung und -verwertung 9)	804	-	-	1	5	6	1	-

Anmerkungen S. 13.

Arten und Verwaltungszweigen
und Ämter sowie Landkreise

Tabellenteil C

Spezielle Deckungsmittel										Lfd. Nr.
Einnahmen aus der Vermögensbesetzung						insgesamt				
Erlöse aus Vermögensveräußerungen	Äußere Darlehen			Innere Darlehen	zusammen	mit	ohne	darunter eigene		
	vom Land (Bund)	von Gemeinden und Gemeindeverbänden	aus Kreditmarktmitteln und öffentlichen Sondermitteln					mit	ohne	
1 000 DM										
Erstattungen										
860	310	102	5 687	495	13 544	27 127	26 873	22 011	21 756	1
50	3	-	-	22	78	12 198	12 181	9 671	9 654	2
-	-	-	-	-	-	-	-	-	-	3
-	-	-	-	-	-	2 185	2 185	0	0	4
4 240	2 467	971	26 779	1 750	66 871	222 373	222 083	75 888	75 598	5
-	-	-	-	-	12	180	177	169	166	6
2 840	2 208	796	15 678	798	44 098	136 170	136 031	49 318	49 179	7
33	-	-	973	660	2 965	13 928	13 915	3 377	3 364	8
220	25	175	2 254	122	5 086	35 676	35 654	5 753	5 731	9
1 146	213	-	6 953	170	13 388	31 736	31 625	14 859	14 748	10
0	22	-	922	-	1 322	3 947	3 945	1 906	1 904	11
2	-	-	652	14	1 538	8 378	8 355	5 140	5 117	12
-	-	-	-	-	16	23	23	23	23	13
-	-	-	355	-	858	2 882	2 880	2 347	2 345	14
33	1 301	-	845	-	3 494	286 174	284 767	69 695	68 289	15
-	-	-	-	-	-	514	455	99	40	16
-	-	-	-	-	434	241 389	241 389	53 399	53 399	17
3	1 195	-	608	-	2 081	11 618	10 735	8 979	8 096	18
-	-	-	16	-	254	7 306	6 863	5 201	4 757	19
-	-	-	-	-	-	9 732	9 732	1	1	20
-	-	-	-	-	-	6 436	6 436	-	-	21
421	4 298	429	5 191	441	19 366	116 723	115 721	89 814	88 812	22
65	-	-	450	-	890	4 189	4 181	2 097	2 089	23
-	4 031	262	1 936	46	9 685	80 830	80 013	72 158	71 341	24
-	-	-	-	-	-	-	-	-	-	25
-	-	-	12	30	239	4 289	4 268	3 547	3 525	26
126	78	120	1 458	348	5 279	13 289	13 175	7 166	7 052	27
5 869	18 267	314	39 633	1 437	98 191	277 587	276 395	150 673	149 481	28
61	662	-	-	-	980	31 412	31 240	15 143	14 972	29
4 493	14 162	89	18 416	288	51 093	67 320	67 282	46 720	46 682	30
1 259	3 287	191	20 152	1 147	44 330	169 365	168 719	84 010	83 364	31
-	-	-	-	-	1	810	810	7	7	32

Tabellenteil C

Noch: VII. Spezielle Deckungsmittel nach Arten und Verwaltungen

Lfd. Nr.	Verwaltungsweig	Zuweisungen		Einnahmen aus Verwaltung und Betrieb				Rückflüsse von Darlehen	Entnahmen aus Rücklagen und aus Kapitalvermögen
		vom Land (Bund)	von Gemeinden und Gemeindeverbänden	Gebühren, Entgelte, Strafen	Zinsen und sonstige Erträge aus Kapitalanlagen	Übrige Einnahmen (20)	zusammen		
1 000 DM									
33	Öffentliche Einrichtungen Wirtschaftsförderung	53 696	5 384	89 148	1 515	21 267	111 930	823	23 689
	darunter								
34	Beleuchtung und Reinigung des Gemeindegebiets 8) . .	22 310	1 718	60 009	733	3 109	63 851	239	14 414
35	Feuerlöschwesen ²⁴⁾	9 297	2 081	5 335	144	2 279	7 758	76	2 549
36	Einrichtungen der Lebensmittelversorgung und Marktwesen 8)	692	85	7 581	22	903	8 506	8	162
37	Förderung von Land- und Forstwirtschaft, Wirtschaft und Verkehr . .	16 969	821	4 622	189	1 882	6 693	475	1 367
38	Wirtschaftliche Unternehmen (den Kämmererverwaltungen zugerechnet)	7 593	229	-	-	650	650	9 079	7 989
39	Finanz- und Steuerverwaltung, nicht aufteilbarer Schuldendienst	1 155	396	3 914	5 126	812	9 852	62	1 226
40	Allgemeines Kapitalvermögen (den Kämmererverwaltungen zugerechnet)	-	-	-	-	-	-	4 707	1 903
41	Allgemeines Grundvermögen (den Kämmererverwaltungen zugerechnet)	656	127	-	-	4	4	655	17 910
42	Sondervermögen (den Kämmererverwaltungen zugerechnet) . .	1	-	13	20	1 595	1 628	17	44
43	Kämmererverwaltungen insgesamt	390 140	178 304	238 097	13 145	121 094	372 336	23 143	125 160
	darunter								
44	den Kämmererverwaltungen zugerechnete Einnahmen für das Erwerbvermögen . .	8 250	356	13	20	2 246	2 280	14 458	27 845
	<u>Nachrichtlich:</u>								
45	ALLGEMEINE DECKUNGSMITTEL UND SONSTIGE IHREN ZUGERECHNETE EINNAHMEN FÜR DEN GESAMTHAUSHALT	315 123	349 120	1 168 150	26 775	84 812	1 279 736	-	-
	davon								
46	Wirtschaftliche Unternehmen	1 500	275	57 968	19 815	45 978	123 761	-	-
47	Allgemeines Kapitalvermögen	-	1 737	-	5 395	874	6 269	-	-
48	Allgemeines Grundvermögen	-	-	303	1 564	37 911	39 778	-	-
49	Allgemeine Finanzzuweisungen und Umlageeinnahmen, Steuern und steuerähnliche Einnahmen	313 624	347 108	1 109 879	-	49	1 109 928	-	-
50	ENTNAHMEN AUS RÜCKLAGEN FÜR DEN GESAMTHAUSHALT	-	-	-	3 596	-	3 596	-	2 278
51	Kämmererverwaltungen insgesamt	390 140	178 304	238 097	13 145	121 094	372 336	23 143	125 160
52	GESAMTEINNÄHMEN	705 263	527 424	1 406 247	43 516	205 906	1 655 669	23 143	127 438

Anmerkungen S. 13.

zweigen, 3. Kreisangehörige Gemeinden und Ämter sowie Landkreise

Tabellenteil C

Spezielle Deckungsmittel										Lfd. Nr.
Einnahmen aus der Vermögensbewegung						Insgesamt				
Erlöse aus Vermögensveräußerungen	Äußere Darlehen			Innere Darlehen	zusammen	mit	ohne	darunter eigene		
	vom Land (Bund)	von Gemeinden und Gemeindeverbänden	aus Kreditmarktmitteln und öffentlichen Sondermitteln					mit	ohne	
1 000 DM										
2 555	13 713	313	49 206	1 682	91 980	262 990	259 154	189 883	186 048	33
1 110	9 453	128	30 645	1 037	57 027	144 906	141 558	111 297	107 949	34
530	1 461	43	7 490	36	12 185	31 321	31 233	18 439	18 351	35
74	3	-	1 495	144	1 885	11 169	11 103	10 389	10 323	36
566	2 637	142	6 481	21	11 689	36 172	36 171	15 603	15 601	37
1 485	2 643	101	30 511	756	52 564	61 036	61 036	50 469	50 469	38
-	-	-	-	-	1 287	12 690	12 472	11 139	10 921	39
-	108	-	977	38	7 734	7 734	7 734	7 625	7 625	40
21 747	3 309	531	10 679	1 097	55 927	56 714	56 714	52 092	52 092	41
-	-	-	33	-	94	1 724	1 724	1 723	1 723	42
37 259	46 418	2 762	170 193	7 732	412 668	1 353 448	1 345 209	735 823	727 585	43
23 232	6 060	633	42 200	1 891	116 319	127 208	127 208	111 909	111 909	44
-	-	-	-	-	-	1 943 980	1 943 689	1 279 736	1 279 446	45
-	-	-	-	-	-	125 536	125 536	123 761	123 761	46
-	-	-	-	-	-	8 006	7 946	6 269	6 209	47
-	-	-	-	-	-	39 778	39 548	39 778	39 548	48
-	-	-	-	-	-	1 770 659	1 770 659	1 109 928	1 109 928	49
-	-	-	-	-	2 278	5 873	5 873	5 873	5 873	50
37 259	46 418	2 762	170 193	7 732	412 668	1 353 448	1 345 209	735 823	727 585	51
37 259	46 418	2 762	170 193	7 732	414 946	3 303 301	3 294 772	2 021 433	2 012 904	52

Tabelleenteil C

Lfd. Nr.	Verwaltungsweig	Zuweisungen		Einnahmen aus Verwaltung und Betrieb			Rückflüsse von Darlehen	Entnahmen aus Rücklagen und aus Kapitalvermögen	
		von Land (Bund)	von Gemeinden und Gemeindeverbänden	Gebühren, Entgelte, Strafen	Zinsen und sonstige Erträge aus Kapitalanlagen	Übrige Einnahmen ²⁰⁾			zusammen
		1 000 DM							
1	Allgemeine Verwaltung	401	165	567	63	1 325	1 955	1	546
2	Öffentliche Sicherheit und Ordnung	27	66	1 136	4	205	1 345	2	-
	darunter								
3	Polizei	-	-	-	-	-	-	-	-
4	Luftschutts und Amt für Verteidigungslasten . .	27	-	-	-	-	-	-	-
5	Schulen	38 642	4 054	446	612	2 351	3 410	123	10 168
	darunter								
6	Schulverwaltung	-	-	22	2	30	54	-	-
7	Volks- und Hilfeschulen . .	16 460	1 779	230	388	1 367	1 985	104	5 540
8	Realschulen	4 101	197	9	29	87	124	-	1 141
9	Höhere Schulen	13 866	1 032	29	69	271	369	0	1 552
10	Berufsschulen	3 891	949	80	122	510	712	19	1 936
11	Berufsfach- und Fachschulen	311	93	48	0	28	76	-	-
12	Kultur	954	153	1 504	17	492	2 013	59	144
	darunter								
13	Wissenschaftspflege	-	-	-	-	5	5	8	-
14	Theater und Konzerte	273	27	939	5	191	1 134	2	0
15	Fürsorge und Jugendhilfe . .	14 678	28 018	2 832	58	8 115	11 005	22	92
	darunter								
16	Fürsorgeverwaltung	179	80	0	1	7	8	-	-
17	Leistungen der Fürsorge (ohne Lastenausgleich) ¹⁰⁾	12 524	27 512	100	3	6 964	7 067	8	26
18	Einrichtungen der Fürsorge	629	162	2 270	36	598	2 905	2	15
19	Jugendhilfe und ihre Einrichtungen	241	266	461	18	546	1 025	13	52
20	Lastenausgleichsamt	1 104	-	-	-	-	-	-	-
21	Verwaltungsaufwand und Leistungen nach dem Kriegsgefangenenentschädigungsgesetz . . .	-	-	-	-	-	-	-	-
22	Gesundheits- und Jugendpflege davon	3 079	1 976	25 483	106	3 049	28 639	57	3 463
23	Gesundheitsdienst	22	317	183	0	47	231	-	0
24	Krankenhäuser, Entbindungshäuser und Heimerinnenheime	685	969	24 017	48	2 384	26 448	16	1 998
25	Anstalten für Nerven- und Geistesranke	-	-	-	-	-	-	-	-
26	Sonstige Einrichtungen des Gesundheitswesens	15	38	1 007	3	44	1 054	-	52
27	Leibesübungen und Jugendpflege und ihre Einrichtungen	2 357	652	276	56	574	905	41	1 412
28	Bau- und Wohnungswesen . . .	11 971	3 696	20 913	1 734	4 188	26 836	2 732	11 965
	darunter								
29	Bauverwaltung, Städtebau und -planung, Vermessungswesen, Katasteramt, Hochbau- und Maschinenamt	232	36	2 736	11	266	3 013	2	213
30	Wohnungsbau und Wohnsiedlung	1 163	327	915	1 361	737	3 013	2 585	2 760
31	Straßen, Wege, Brücken und sonstiger Tiefbau	9 706	3 332	17 206	359	2 492	20 058	144	8 945
32	Trümmerbeseitigung und -verwertung	603	-	-	1	5	6	1	-

Anmerkungen S. 15.

nach Arten und Verwaltungszweigen
mit 20 000 und mehr Einwohnern

Tabellenteil C

Spezielle Deckungsmittel										Lfd. Nr.
Einnahmen aus der Vermögensbewegung						inagesamt				
Erdes aus Vermögens- ver- äußerungen	Äußere Darlehen			Innere Darlehen	zusammen	mit	ohne	darunter eigene		
	von Land (Bund)	von Gemeinden und Gemeinde- verbänden	aus Kreditmarkt- mitteln und Öffentlichen Sonder- mitteln					mit	ohne	
	Erstattungen									
1 000 DM										
220	-	-	668	405	1 840	4 362	4 272	3 796	3 706	1
-	-	-	-	-	2	1 441	1 430	1 347	1 337	2
-	-	-	-	-	-	-	-	-	-	3
-	-	-	-	-	-	27	27	-	-	4
200	1 307	113	7 423	1 011	20 346	66 452	66 241	22 336	22 126	5
-	-	-	-	-	-	54	54	54	54	6
147	1 082	113	4 116	279	11 380	31 604	31 521	12 170	12 087	7
-	-	-	354	610	2 105	6 528	6 519	2 230	2 222	8
54	25	-	1 509	122	3 261	18 529	18 512	3 605	3 588	9
-	200	-	1 445	-	3 600	9 151	9 051	4 112	4 011	10
-	-	-	-	-	-	480	479	76	75	11
-	-	-	151	-	354	3 475	3 454	2 368	2 347	12
-	-	-	-	-	8	14	14	14	14	13
-	-	-	55	-	58	1 493	1 490	1 192	1 190	14
-	507	-	151	-	773	54 474	53 951	11 271	10 748	15
-	-	-	-	-	-	266	266	8	8	16
-	-	-	-	-	33	47 136	47 136	7 100	7 100	17
-	507	-	151	-	676	4 371	4 013	3 073	2 715	18
-	-	-	-	-	64	1 596	1 432	1 090	925	19
-	-	-	-	-	-	1 104	1 104	-	-	20
-	-	-	-	-	-	-	-	-	-	21
0	2 399	-	2 503	178	8 599	42 293	41 869	34 839	34 415	22
-	-	-	-	-	0	570	570	231	231	23
-	2 323	-	1 533	-	5 870	33 973	33 622	29 995	29 645	24
-	-	-	-	-	-	-	-	-	-	25
-	-	-	-	30	82	1 190	1 190	1 136	1 136	26
0	76	-	971	148	2 648	6 561	6 488	3 476	3 403	27
907	6 032	60	20 307	836	42 840	85 342	84 916	63 583	63 158	28
48	551	-	-	-	813	4 095	3 991	3 276	3 172	29
464	4 353	-	10 981	284	21 426	25 929	25 929	20 086	20 085	30
383	1 129	60	8 663	553	19 878	52 973	52 908	38 746	38 681	31
-	-	-	-	-	1	610	610	7	7	32

Tabellenteil C

Noch: VII. Spezielle Deckungsmittel nach Arten und Verwaltungszweigen,

Lfd. Nr.	Verwaltungsweig	Zuweisungen		Einnahmen aus Verwaltung und Betrieb			Rückflüsse von Darlehen	Entnahmen aus Rücklagen und aus Kapitalvermögen	
		vom Land (Bund)	von Gemeinden und Gemeindeverbänden	Gebühren, Entgelte, Strafen	Zinsen und sonstige Erträge aus Kapitalanlagen	Übrige Einnahmen (20)			zusammen
33	Öffentliche Einrichtungen	10 160	1 104	45 178	727	6 871	52 776	75	10 131
	darunter								
34	Stadtentwässerung	6 067	393	22 368	288	883	23 539	44	5 411
35	Beleuchtung und übrige Reinigung des Gemeindegebiets	314	-	11 563	84	516	12 163	-	1 463
36	Feuerlöschwesen	589	67	63	10	211	284	-	178
37	Einrichtungen der Lebensmittelversorgung und Marktwesen	607	80	5 541	19	714	6 274	3	154
38	Förderung von Land- und Forstwirtschaft, Wirtschaft und Verkehr . .	784	304	137	38	501	675	29	116
39	Wirtschaftliche Unternehmen (den Kämmererverwaltungen zugerechnet)	36	-	-	-	-	-	4 891	1 834
40	Finanz- und Steuerverwaltung, Nicht aufteilbarer Schuldendienst	518	-	765	1 484	212	2 460	2	1 014
41	Allgemeines Kapitalvermögen (den Kämmererverwaltungen zugerechnet)	-	-	-	-	-	-	1 599	207
42	Allgemeines Grundvermögen (den Kämmererverwaltungen zugerechnet)	466	0	-	-	-	-	131	9 293
43	Sondervermögen (den Kämmererverwaltungen zugerechnet) . .	-	-	-	7	467	474	5	1
44	Kämmererverwaltungen insgesamt	80 933	39 233	98 825	4 813	27 275	130 913	9 699	48 859
	darunter								
45	den Kämmererverwaltungen zugerechnete Einnahmen für das Erwerbvermögen . .	502	0	-	7	467	474	6 626	11 335
	<u>Nachrichtlich:</u>								
46	ALLGEMEINE DECKUNGSMITTEL UND SONSTIGE IHNEN ZUGERECHNETE EINKÄHMEN FÜR DEN GESAMTHAUSHALT	49 598	124	456 898	8 123	16 851	481 872	-	-
	davon								
47	Wirtschaftliche Unternehmen	49	5	24 743	5 707	3 139	33 589	-	-
48	Allgemeines Kapitalvermögen	-	119	-	1 991	42	2 033	-	-
49	Allgemeines Grundvermögen .	-	-	98	425	13 624	14 147	-	-
50	Allgemeine Finanzzuweisungen und Umlagesinnahmen, Steuern und steuerähnliche Einnahmen	49 548	-	432 057	-	47	432 103	-	-
51	ENTNAHMEN AUS RÜCKLAGEN FÜR DEN GESAMTHAUSHALT	-	-	-	1 184	-	1 184	-	7
52	Kämmererverwaltungen insgesamt	80 933	39 233	98 825	4 813	27 275	130 913	9 699	48 859
53	GESAMTEINKÄHMEN	130 531	39 357	555 723	14 119	44 126	613 968	9 699	48 866

Anmerkungen S. 13.

3a. Kreisangehörige Gemeinden mit 20 000 und mehr Einwohnern

Tabellenteil C

Spezielle Deckungsmittel											Lfd. Nr.
Einnahmen aus der Vermögensabwertung						Insgesamt					
Erlöse aus Vermögensveräußerungen	Äußere Darlehen			Innere Darlehen	zusammen	mit	ohne	darunter eigene			
	vom Land (Bund)	von Gemeinden und Gemeindeverbänden	aus Kreditmarktmitteln und öffentlichen Sondermitteln					mit	ohne		
										Erstattungen	
1 000 DM											
261	4 053	-	15 116	1 251	30 888	94 928	91 879	79 611	76 562	33	
113	3 744	-	11 380	574	21 266	51 264	50 387	41 061	40 184	34	
2	100	-	536	183	2 284	14 760	12 963	14 346	12 549	35	
-	61	-	655	-	875	1 814	1 789	1 097	1 072	36	
2	3	-	956	144	1 262	8 223	8 158	7 533	7 467	37	
55	126	-	105	-	430	2 193	2 193	980	980	38	
56	951	-	10 121	-	17 853	17 889	17 889	16 903	16 903	39	
-	-	-	-	-	1 016	3 994	3 842	3 476	3 323	40	
-	93	-	659	-	2 559	2 559	2 559	2 466	2 466	41	
9 606	953	28	3 812	255	24 077	24 544	24 544	23 096	23 096	42	
-	-	-	-	-	6	480	480	480	480	43	
11 251	16 295	201	60 912	3 936	151 153	402 233	397 327	265 570	260 665	44	
9 662	1 997	28	14 592	255	44 495	45 472	45 472	42 945	42 945	45	
-	-	-	-	-	-	531 594	531 362	481 872	481 640	46	
-	-	-	-	-	-	33 643	33 643	33 589	33 589	47	
-	-	-	-	-	-	2 152	2 096	2 035	1 977	48	
-	-	-	-	-	-	14 147	13 971	14 147	13 971	49	
-	-	-	-	-	-	481 652	481 652	432 103	432 103	50	
-	-	-	-	-	7	1 191	1 191	1 191	1 191	51	
11 251	16 295	201	60 912	3 936	151 153	402 233	397 327	265 570	260 665	52	
11 251	16 295	201	60 912	3 936	151 161	935 017	929 879	748 633	743 495	53	

Tabellenteil C

Lfd. Nr.	Verwaltungsweig	Zuweisungen		Einnahmen aus Verwaltung und Betrieb			Rückflüsse von Darlehen	Entnahmen aus Rücklagen und aus Kapitalvermögen	
		vom Land (Bund)	von Gemeinden und Gemeindeverbänden	Gebühren, Entgelte, Strafen	Zinsen und sonstige Erträge aus Kapitalanlagen	Übrige Einnahmen 20)			zusammen
1 000 DM									
1	Allgemeine Verwaltung	66	230	319	20	666	1 004	1	1 098
2	Öffentliche Sicherheit und Ordnung	3	-	431	0	149	581	-	-
	darunter								
3	Polizei	-	-	-	-	-	-	-	-
4	Luftschutts und Amt für Verteidigungslasten . .	-	-	-	-	-	-	-	-
5	Schulen	19 505	2 279	252	113	1 241	1 606	4	2 723
	darunter								
6	Schulverwaltung	-	-	6	-	53	59	-	-
7	Volks- und Hilfsschulen . .	10 239	1 339	50	90	750	890	4	2 245
8	Realschulen	2 731	213	4	4	104	112	-	136
9	Höhere Schulen	6 099	567	97	19	155	270	-	187
10	Berufsschulen	337	142	31	0	174	205	-	-
11	Berufsfach- und Fachschulen	98	18	22	-	6	28	-	155
12	Kultur	383	246	389	6	224	619	-	108
	darunter								
13	Wissenschaftspflege	-	-	-	-	0	0	-	-
14	Theater und Konzerte . . .	59	158	203	-	30	234	-	80
15	Fürsorge und Jugendhilfe . .	7 582	13 994	1 446	15	4 461	5 922	10	28
	darunter								
16	Fürsorgeverwaltung	31	-	2	-	38	40	-	-
17	Leistungen der Fürsorge (ohne Lastenausgleich) . .	7 072	13 717	1	0	4 070	4 071	1	3
18	Einrichtungen der Fürsorge	77	88	1 157	6	224	1 386	0	25
19	Jugendhilfe und ihre Einrichtungen	115	190	286	9	129	425	9	-
20	Lastenausgleichsamt	286	-	-	-	-	-	-	-
21	Verwaltungsaufwand und Leistungen nach dem Kriegsgefangenenentschädigungsgesetz . . .	-	-	-	-	-	-	-	-
22	Gesundheits- und Jugendpflege davon	2 109	796	8 193	41	1 149	9 383	3	1 691
23	Gesundheitsdienst	-	114	1	-	19	20	-	-
24	Krankenhäuser, Entbindungs- und Wöchnerinnenheime . . .	477	153	7 602	6	802	8 410	0	38
25	Anstalten für Nerven- und Geisteskranken	-	-	-	-	-	-	-	-
26	Sonstige Einrichtungen des Gesundheitswesens . . .	5	93	520	3	50	573	-	95
27	Leibesübungen und Jugendpflege und ihre Einrichtungen	1 627	436	70	32	277	378	2	1 558
28	Bau- und Wohnungswesen . . .	7 876	2 527	8 467	610	1 998	11 074	1 037	5 310
	darunter								
29	Bauverwaltung, Städtebau und -planung, Vermaunungswesen, Katasteramt, Hochbau- und Maschinenamt . . .	274	61	723	3	190	916	1	13
30	Wohnungsbau und Wohnsiedlung	409	53	770	525	1 000	2 295	1 013	1 180
31	Straßen, Wege, Brücken und sonstiger Tiefbau . . .	6 603	2 413	6 943	81	678	7 702	23	4 043
32	Trümmerbeseitigung und -verwertung	201	-	-	-	0	0	-	-

Anmerkungen S. 13.

nach Arten und Verwaltungszweigen
10 000 bis unter 20 000 Einwohnern

Tabellenteil C

Spezielle Deckungsmittel										lfd. Nr.
Einnahmen aus der Vermögensbewegung						insgesamt				
Erlöse aus Vermögensveränderungen	Äußere Darlehen			Innere Darlehen	zusammen	mit	ohne	darunter eigene		
	vom Land (Bund)	von Gemeinden und Gemeindeverbänden	aus Kreditmarktmitteln und öffentlichen Sondermitteln					mit	ohne	
						Erstattungen				
1 000 DM										
25	21	-	255	44	1 444	2 745	2 680	2 428	2 363	1
50	-	-	-	-	50	634	633	631	630	2
-	-	-	-	-	-	-	-	-	-	3
-	-	-	-	-	-	-	-	-	-	4
1 178	96	403	2 701	50	7 155	30 545	30 489	8 262	8 207	5
-	-	-	-	-	-	59	56	59	56	6
148	96	228	1 849	-	4 571	17 038	17 005	5 137	5 104	7
-	-	-	334	50	520	3 576	3 572	632	627	8
30	-	175	248	-	640	7 576	7 571	735	730	9
1 000	-	-	270	-	1 270	1 955	1 944	1 475	1 465	10
-	-	-	-	-	155	299	299	183	183	11
2	-	-	50	-	160	1 408	1 406	779	777	12
-	-	-	-	-	-	0	0	0	0	13
-	-	-	-	-	80	531	531	314	314	14
-	292	-	244	-	574	28 072	27 988	6 203	6 120	15
-	-	-	-	-	-	71	41	40	10	16
-	-	-	-	-	4	24 863	24 863	4 074	4 074	17
-	292	-	228	-	546	2 097	2 044	1 639	1 586	18
-	-	-	16	-	25	754	754	450	449	19
-	-	-	-	-	-	286	286	-	-	20
-	-	-	-	-	-	-	-	-	-	21
121	106	120	649	102	2 792	15 080	15 013	11 949	11 882	22
-	-	-	-	-	-	134	134	20	20	23
-	104	-	150	-	292	9 333	9 307	8 599	8 573	24
-	-	-	-	-	-	-	-	-	-	25
-	-	-	12	-	107	778	777	680	679	26
121	2	120	487	102	2 393	4 835	4 795	2 651	2 610	27
639	4 683	-	5 416	172	17 256	38 733	38 260	23 647	23 175	28
12	112	-	-	-	139	1 390	1 368	943	921	29
485	3 868	-	2 060	5	8 610	11 367	11 367	7 037	7 037	30
122	695	-	3 355	166	8 404	25 121	24 740	15 411	15 029	31
-	-	-	-	-	-	201	201	0	0	32

Tabellenteil C

Noch: VII. Spezielle Deckungsmittel nach Arten und Verwaltungszweigen.

Lfd. Nr.	Verwaltungszweig	Zweigeungen		Einnahmen aus Verwaltung und Betrieb			Rückflüsse von Darlehen	Entnahmen aus Rücklagen und aus Kapitalvermögen	
		vom Land (Bund)	von Gemeinden und Gemeindeverbänden	Gebühren, Entgelte, Strafen	Zinsen und sonstige Erträge aus Kapitalanlagen	Übrige Einnahmen (3)			susammen
1 000 DM									
33	Öffentliche Einrichtungen Wirtschaftsförderung	5 813	639	17 703	270	3 276	21 250	109	3 571
	darunter								
34	Stadtentwässerung	3 546	398	9 341	127	304	9 772	14	2 430
35	Beleuchtung und übrige Reinigung des Gemeindegebiets	48	10	3 891	23	267	4 181	10	453
36	Feuerlöschwesen	480	86	6	7	195	208	-	52
37	Einrichtungen der Lebensmittelversorgung und Märkten	85	-	1 555	1	138	1 694	-	8
38	Förderung von Land- und Forstwirtschaft, Wirtschaft und Verkehr	909	69	244	61	52	358	67	83
39	Wirtschaftliche Unternehmen (den Kämmererverwaltungen zugerechnet)	208	-	-	-	53	53	2 550	92
40	Finanz- und Steuerverwaltung, nicht aufteilbarer Schuldendienst	130	18	450	554	95	1 100	4	98
41	Allgemeines Kapitalvermögen (den Kämmererverwaltungen zugerechnet)	-	-	-	-	-	-	671	431
42	Allgemeines Grundvermögen (den Kämmererverwaltungen zugerechnet)	27	5	-	-	-	-	188	3 463
43	Sondervermögen (den Kämmererverwaltungen zugerechnet)	1	-	11	7	645	663	1	2
44	Kämmererverwaltungen insgesamt	43 704	20 733	37 659	1 637	13 958	53 254	4 577	18 614
	darunter								
45	den Kämmererverwaltungen zugerechnete Einnahmen für das Erwerbsvermögen	236	5	11	7	699	716	3 410	3 988
Nachrichtlich:									
46	ALLGEMEINE DECKUNGSMITTEL UND SONSTIGE IHREN ZUGERECHNETE EINKÜNFEN FÜR DEN GESAMTHAUSHALT	32 193	904	229 211	2 139	12 003	243 352	-	-
	davon								
47	Wirtschaftliche Unternehmen	37	15	10 000	923	5 325	16 347	-	-
48	Allgemeines Kapitalvermögen	-	638	-	1 005	4	1 009	-	-
49	Allgemeines Grundvermögen	-	-	83	211	6 674	6 968	-	-
50	Allgemeine Finanzsweigungen und Umlageeinnahmen, Steuern und steuerähnliche Einnahmen	32 156	250	219 029	-	-	219 029	-	-
51	ENTNAHMEN AUS RÜCKLAGEN FÜR DEN GESAMTHAUSHALT	-	-	-	554	-	554	-	297
52	Kämmererverwaltungen insgesamt	43 704	20 733	37 659	1 637	13 958	53 254	4 577	18 614
53	GESAMTEINKÜNFEN	75 896	21 636	266 871	4 329	25 960	297 160	4 577	18 912

Anmerkungen S. 13.

3b. Kreisangehörige Gemeinden mit 10 000 bis unter 20 000 Einwohnern

Tabellenteil C

Spezielle Deckungsmittel										
Einnahmen aus der Vermögensbewegung						insgesamt				Lfd. Nr.
Erlöse aus Vermögens- ver- äußerungen	Äußere Darlehen			Innere Darlehen	zusammen	mit	ohne	darunter eigene		
	vom Land (Bund)	von Gemeinden und Gemeinde- verbänden	aus Kreditmarkt- mitteln und Öffentlichen Sonder- mitteln					mit	ohne	
	Erstattungen									
1 000 DM										
570	759	100	10 135	224	15 468	43 169	42 571	35 858	35 260	33
17	600	100	8 878	135	12 175	25 891	25 633	21 247	20 988	34
480	-	-	147	88	1 179	5 417	5 106	5 359	5 049	35
-	15	-	50	-	117	891	887	311	306	36
72	-	-	88	-	167	1 947	1 947	1 862	1 862	37
-	144	-	520	-	814	2 150	2 150	1 028	1 028	38
1 225	36	-	6 475	100	10 477	10 738	10 738	10 495	10 495	39
-	-	-	-	-	102	1 350	1 320	1 201	1 171	40
-	-	-	316	38	1 456	1 456	1 456	1 456	1 456	41
3 907	757	500	1 217	117	10 150	10 182	10 182	8 893	8 893	42
-	-	-	-	-	2	666	666	665	665	43
7 718	6 750	1 123	27 458	847	67 087	184 777	183 403	112 468	111 094	44
5 132	793	500	8 008	256	22 086	23 043	23 043	21 509	21 509	45
-	-	-	-	-	-	276 449	276 394	243 352	243 297	46
-	-	-	-	-	-	16 399	16 399	16 347	16 347	47
-	-	-	-	-	-	1 647	1 647	1 009	1 009	48
-	-	-	-	-	-	6 968	6 913	6 968	6 913	49
-	-	-	-	-	-	251 435	251 435	219 029	219 029	50
-	-	-	-	-	297	851	851	851	851	51
7 718	6 750	1 123	27 458	847	67 087	184 777	183 403	112 468	111 094	52
7 718	6 750	1 123	27 458	847	67 384	462 077	460 648	356 672	355 242	53

Tabellenteil C

Lfd. Nr.	Verwaltungsweig	Zuweisungen		Einnahmen aus Verwaltung und Betrieb				Rückflüsse von Darlehen	Entnahmen aus Rücklagen und aus Kapital- vermögen
		vom Land (Bund)	von Gemeinden und Gemeinde- verbänden	Gebühren, Entgelte, Strafen	Zinsen und sonstige Erträge aus Kapital- anlagen	übrige Einnahmen 20)	zusammen		
1	Allgemeine Verwaltung	88	598	416	6	858	1 280	16	299
2	Öffentliche Sicherheit und Ordnung	0	24	175	0	86	261	-	-
3	darunter Luftschutz und Amt für Verteidigungslasten	-	-	-	-	-	-	-	-
4	Schulen	29 132	2 658	244	199	2 347	2 789	70	5 847
5	darunter Schulverwaltung	3	-	0	-	5	5	-	-
6	Volks- und Hilfeschulen . . .	21 891	2 185	173	197	2 098	2 469	24	5 662
7	Realschulen	2 234	139	27	-	91	117	0	16
8	HSbere Schulen	4 974	312	43	1	98	143	45	169
9	Berufsschulen	10	16	-	-	13	13	-	-
10	Berufsfach- und Fachschulen	4	6	-	-	4	4	-	-
11	Kultur	644	90	154	12	184	350	1	494
12	darunter Theater und Konzerte	5	5	58	7	16	81	-	420
13	Fürsorge und Jugendhilfe . . .	9 280	10 713	247	4	5 668	5 918	1	326
14	darunter Leistungen der Fürsorge (ohne Lastenausgleich)	8 696	10 467	-	-	5 501	5 501	-	5
15	Gesundheits- und Jugendpflege .	4 069	664	5 290	61	734	6 085	16	918
16	darunter Krankenhäuser, Entbindungs- und Wöchnerinnenheime	284	193	4 948	24	237	5 208	-	90
17	Bau- und Wohnungswesen	11 063	3 455	6 871	614	2 582	10 067	1 354	3 844
18	darunter Wohnungsbau und Wohnsiedlung	409	31	365	510	790	1 666	1 319	1 748
19	Straßen, Wege, Brücken und sonstiger Tiefbau	9 857	3 363	6 304	98	1 563	7 964	31	2 035
20	Öffentliche Einrichtungen, Wirtschaftsförderung	16 364	1 167	17 274	343	3 174	20 791	456	7 069
21	darunter Beleuchtung und Reinigung des Gemeindegebiets	9 284	580	12 556	205	1 076	13 837	154	4 363
22	Feuerlöschwesen	849	210	13	14	205	231	-	390
23	Einrichtungen der Lebens- mittelversorgung und Marktwesen	-	5	446	0	51	497	-	-
24	Förderung von Land- und Forstwirtschaft, Wirtschaft und Verkehr	4 663	55	1 099	53	279	1 430	293	523

Anmerkungen S. 13.

nach Arten und Verwaltungsbezirken
3 000 bis unter 10 000 Einwohnern

Tabellenteil C

Spezielle Deckungsmittel										Lfd. Nr.
Einnahmen aus der Vermögensbewegung						Insgesamt				
Erlöse aus Vermögens- ver- änderungen	Äußere Darlehen			Innere Darlehen	zusammen	mit	ohne	darunter eigene		
	vom Land (Bund)	von Gemeinden und Gemeinde- verbänden	aus Kreditmarkt- mitteln und öffentlichen Sonder- mitteln					mit	ohne	
						Kratzungen				
1 000 DM										
184	-	-	997	-	1 495	3 462	3 395	2 776	2 709	1
-	3	-	-	-	3	287	287	261	261	2
-	-	-	-	-	-	-	-	-	-	3
972	589	307	5 088	493	13 365	47 945	47 923	15 259	15 237	4
-	-	-	-	-	-	8	8	5	5	5
803	589	307	4 880	493	12 756	39 301	39 279	14 330	14 307	6
33	-	-	185	-	234	2 725	2 725	352	352	7
137	-	-	24	-	374	5 803	5 803	517	517	8
-	-	-	-	-	-	39	39	13	13	9
-	-	-	-	-	-	14	14	4	4	10
-	-	-	371	14	880	1 963	1 963	1 230	1 230	11
-	-	-	300	-	720	811	811	801	801	12
-	54	-	110	-	491	26 402	26 382	6 356	6 336	13
-	-	-	-	-	5	24 669	24 669	5 506	5 506	14
230	427	40	1 129	41	2 800	13 619	13 577	8 418	8 377	15
-	279	-	144	30	544	6 229	6 214	5 473	5 459	16
2 056	5 405	98	6 061	88	18 906	43 490	43 413	23 470	23 392	17
1 635	4 238	-	2 342	-	11 282	13 387	13 387	8 710	8 710	18
397	1 020	98	3 682	88	7 351	28 535	28 469	14 198	14 132	19
948	5 847	49	12 375	171	26 916	65 237	65 101	41 810	41 674	20
498	5 009	28	8 421	57	18 530	42 230	42 125	27 329	27 224	21
86	24	10	159	-	669	1 960	1 951	866	858	22
-	-	-	99	-	99	601	601	596	596	23
203	674	11	2 576	21	4 301	10 449	10 449	5 046	5 046	24

Tabellentell C

Noch: VII. Spezielle Deckungsmittel nach Arten und Verwaltungszweigen,

Lfd. Nr.	Verwaltungsweig	Zuweisungen		Einnahmen aus Verwaltung und Betrieb				Rückflüsse von Darlehen	Entnahmen aus Rücklagen und aus Kapitalvermögen
		vom Land (Bund)	von Gemeinden und Gemeindeverbänden	Gebühren, Entgelte, Strafen	Zinsen und sonstige Erträge aus Kapitalanlagen	Übrige Einnahmen (20)	susammen		
1 000 DM									
25	Wirtschaftliche Unternehmen (den Kämmererverwaltungen zugerechnet)	2 281	80	-	-	48	48	462	861
26	Finans- und Steuerverwaltung, Nicht aufteilbarer Schuldendienst	4	132	386	436	135	957	36	8
27	Allgemeines Kapitalvermögen (den Kämmererverwaltungen zugerechnet)	-	-	-	-	-	-	887	362
28	Allgemeines Grundvermögen (den Kämmererverwaltungen zugerechnet)	77	40	-	-	1	1	285	3 738
29	Sondervermögen (den Kämmererverwaltungen zugerechnet)	-	-	-	4	107	111	6	0
30	Kämmererverwaltungen insgesamt	73 003	19 621	31 055	1 679	15 924	48 657	3 587	23 767
	darunter								
31	den Kämmererverwaltungen zugerechnete Einnahmen für das Erwerbvermögen	2 358	120	-	4	157	161	1 638	4 962
	<u>Nachrichtlich:</u>								
32	ALLGEMEINE DECKUNGSMITTEL UND SONSTIGE IHREN ZUGERECHNETE EINNAHMEN FÜR DEN GESAMTHAUSHALT	63 985	172	290 524	2 122	23 186	315 832	-	-
	davon								
33	Wirtschaftliche Unternehmen	194	58	9 956	1 003	15 077	26 037	-	-
34	Allgemeines Kapitalvermögen	-	113	-	655	0	655	-	-
35	Allgemeines Grundvermögen .	-	-	72	464	8 108	8 644	-	-
36	Allgemeine Finanzzuweisungen und Umlageeinnahmen, Steuern und steuerähnliche Einnahmen	63 791	-	280 496	-	0	280 496	-	-
37	ENTNAHMEN AUS RÜCKLAGEN FÜR DEN GESAMTHAUSHALT	-	-	-	497	-	497	-	1 009
38	Kämmererverwaltungen insgesamt	73 003	19 621	31 055	1 679	15 924	48 657	3 587	23 767
39	GESAMTEINNÄHMEN	136 988	19 792	321 579	4 298	39 110	364 987	3 587	24 776

Anmerkungen S. 13.

3c. Kreisangehörige Gemeinden mit 3 000 bis unter 10 000 Einwohnern

Tabellenteil C

Spezielle Deckungsmittel										Lfd. Nr.
Einnahmen aus der Vermögensbewegung						insgesamt				
Erlöse aus Vermögensveräußerungen	Äußere Darlehen			Innere Darlehen	zusammen	mit	ohne	darunter eigene		
	vom Land (Bund)	von Gemeinden und Gemeindeverbänden	aus Kreditmarktmitteln und öffentlichen Sondermitteln					mit	ohne	
							Erstattungen			
1 000 DM										
120	822	101	7 047	87	9 501	11 911	11 911	8 626	8 626	25
-	-	-	-	-	44	1 137	1 129	1 000	993	26
-	-	-	2	-	1 252	1 252	1 252	1 252	1 252	27
5 455	807	-	2 544	142	12 969	13 087	13 087	12 164	12 164	28
-	-	-	-	-	7	118	118	118	118	29
9 966	13 952	595	35 724	1 036	88 628	229 909	229 538	122 738	122 368	30
5 575	1 629	101	9 594	229	23 729	26 366	26 366	22 158	22 158	31
-	-	-	-	-	-	379 989	379 985	315 832	315 828	32
-	-	-	-	-	-	26 289	26 289	26 037	26 037	33
-	-	-	-	-	-	768	765	655	651	34
-	-	-	-	-	-	8 644	8 644	8 644	8 644	35
-	-	-	-	-	-	344 287	344 287	280 496	280 496	36
-	-	-	-	-	1 009	1 506	1 506	1 506	1 506	37
9 966	13 952	595	35 724	1 036	88 628	229 909	229 538	122 738	122 368	38
9 966	13 952	595	35 724	1 036	89 637	611 403	611 029	440 076	439 702	39

Noch: VII. Spezielle Deckungsmittel
 3d. Kreisangehörige Gemeinden mit

Tabellenteil C

Lfd. Nr.	Verwaltungsweig	Zuweisungen		Einnahmen aus Verwaltung und Betrieb			Rückflüsse von Darlehen	Entnahmen aus Rücklagen und aus Kapitalvermögen	
		vom Land (Bund)	von Gemeinden und Gemeindeverbänden	Gebühren, Entgelte, Strafen	Zinsen und sonstige Erträge aus Kapitalanlagen	Übrige Einnahmen (20)			zusammen
1	Allgemeine Verwaltung	36	124	183	3	381	567	0	52
2	Öffentliche Sicherheit und Ordnung	3	6	11	0	25	37	0	-
3	Schulen	28 082	2 120	117	107	2 536	2 760	16	2 576
4	darunter								
4	Volks- und Hilfeschulen . .	27 578	2 055	115	107	2 363	2 585	15	2 576
5	Realschulen	104	2	-	-	0	0	1	-
6	Höhere Schulen	376	47	1	-	3	4	-	-
7	Berufsschulen	24	16	-	-	6	6	-	-
8	Kultur	217	92	33	2	128	163	2	43
9	Fürsorge und Jugendhilfe . .	4 067	2 583	55	3	4 599	4 657	0	29
10	darunter								
10	Leistungen der Fürsorge (ohne Lastenausgleich) . .	3 910	2 456	-	-	4 489	4 489	0	17
11	Gesundheits- und Jugendpflege	3 643	667	186	14	228	427	3	595
12	Bau- und Wohnungswesen . . .	16 095	3 318	4 050	301	2 726	7 077	348	3 100
13	darunter								
13	Wohnungsbau und Wohnsiedlung	393	68	237	147	658	1 043	322	753
14	Straßen, Wege, Brücken und sonstiger Tiefbau	15 065	3 213	3 756	152	2 000	5 909	27	2 308
15	Öffentliche Einrichtungen, Wirtschaftsförderung	15 558	710	6 952	130	2 240	9 322	91	2 366
16	davon								
16	Feuerlöschwezen (einschl. der öffentlichen Einrichtungen)	6 246	604	5 180	101	1 427	6 708	40	1 737
17	Förderung von Land- und Forstwirtschaft, Wirtschaft und Verkehr	9 313	106	1 772	29	813	2 614	52	628
18	Wirtschaftliche Unternehmen (den Kammereiverwaltungen zugerechnet)	2 778	149	-	-	464	464	65	1 549
19	Finanz- und Steuerverwaltung, Nicht aufteilbarer Schuldendienst	1	52	60	123	128	312	6	18
20	Allgemeines Kapitalvermögen (den Kammereiverwaltungen zugerechnet)	-	-	-	-	-	-	553	249
21	Allgemeines Grundvermögen (den Kammereiverwaltungen zugerechnet)	78	81	-	-	3	3	20	1 164
22	Sondervermögen (den Kammereiverwaltungen zugerechnet) . .	-	-	3	1	40	44	1	41
23	Kammereiverwaltungen insgesamt	70 559	9 904	11 649	686	13 497	25 832	1 105	11 781
24	darunter								
24	den Kammereiverwaltungen zugerechnete Einnahmen für das Erwerbsvermögen	2 856	231	3	1	507	511	638	3 003
25	Nachrichtlich:								
25	ALLGEMEINE DECKUNGSMITTEL UND SONSTIGE IHREN ZUGERECHNETE EINKÜNFEN FÜR DEN GESAMTSTAUSHALT	86 999	167	154 555	1 155	26 946	182 656	-	-
26	davon								
26	Wirtschaftliche Unternehmen	1 214	112	4 510	319	20 466	25 295	-	-
27	Allgemeines Kapitalvermögen	-	54	-	420	3	422	-	-
28	Allgemeines Grundvermögen .	-	-	50	416	6 477	6 943	-	-
29	Allgemeine Finanzzuweisungen und Umlageeinnahmen, Steuern und steuerähnliche Einnahmen	85 785	-	149 995	-	-	149 995	-	-
30	ENTNAHMEN AUS RÜCKLAGEN FÜR DEN GESAMTSTAUSHALT	-	-	-	260	-	260	-	723
31	Kammereiverwaltungen insgesamt	70 559	9 904	11 649	686	13 497	25 832	1 105	11 781
32	GESAMTEINKÜNFEN	157 558	10 070	166 204	2 100	40 443	208 747	1 105	12 504

Anmerkungen S. 13.

nach Arten und Verwaltungszweigen
weniger als 3 000 Einwohnern

Tabellenteil C

Spezielle Deckungsmittel										Lfd. Nr.
Einnahmen aus der Vermögensbewegung						insgesamt				
Erlöse aus Vermögensveränderungen	Äußere Darlehen			Innere Darlehen	zusammen	mit	ohne	darunter eigene		
	vom Land (Bund)	von Gemeinden und Gemeindeverbänden	aus Kreditmarktmitteln und öffentlichen Sondermitteln					mit	ohne	
1 000 DM										
Erstattungen										
42	-	-	3	-	97	824	824	664	664	1
-	-	-	-	-	0	46	46	37	37	2
1 742	440	149	4 666	27	9 616	42 578	42 578	11 786	11 786	3
1 742	440	149	4 666	27	9 615	41 833	41 833	11 610	11 610	4
-	-	-	-	-	1	107	107	1	1	5
-	-	-	-	-	-	427	427	4	4	6
-	-	-	-	-	-	46	46	6	6	7
-	-	-	80	-	125	598	598	288	288	8
7	53	-	112	-	200	11 506	11 506	4 804	4 804	9
-	-	-	-	-	18	10 873	10 873	4 506	4 506	10
1	41	7	248	5	899	5 636	5 636	1 278	1 278	11
1 060	1 808	52	5 611	160	12 139	38 630	38 630	17 357	17 357	12
704	1 364	9	2 133	-	5 284	6 788	6 788	4 954	4 954	13
356	444	8	3 377	160	6 680	30 867	30 867	12 138	12 138	14
738	3 045	164	9 824	36	16 264	41 854	41 854	22 376	22 376	15
430	1 352	33	6 644	36	10 272	23 830	23 830	15 595	15 595	16
308	1 694	131	3 180	-	5 992	18 024	18 024	6 781	6 781	17
71	489	-	3 578	177	5 929	9 320	9 320	5 904	5 904	18
-	-	-	-	-	24	389	389	336	336	19
-	-	-	-	-	802	802	802	802	802	20
2 176	131	3	1 819	18	5 330	5 492	5 492	5 200	5 200	21
-	-	-	26	-	68	112	112	112	112	22
5 837	6 007	375	25 966	423	51 494	157 789	157 789	70 944	70 944	23
2 248	619	3	5 423	194	12 129	15 727	15 727	12 018	12 018	24
-	-	-	-	-	-	269 821	269 821	182 656	182 656	25
-	-	-	-	-	-	26 621	26 621	25 295	25 295	26
-	-	-	-	-	-	477	477	422	422	27
-	-	-	-	-	-	6 943	6 943	6 943	6 943	28
-	-	-	-	-	-	235 780	235 780	149 995	149 995	29
-	-	-	-	-	723	982	982	982	982	30
5 837	6 007	375	25 966	423	51 494	157 789	157 789	70 944	70 944	31
5 837	6 007	375	25 966	423	52 217	428 592	428 592	254 582	254 582	32

Tabellenteil C

Lfd. Nr.	Verwaltungsweig	Zuweisungen		Einnahmen aus Verwaltung und Betrieb			zusammen	Rück- flüsse von Darlehen	Entnahmen aus Rücklagen und aus Kapital- vermögen
		vom Land (Bund)	von Gemeinden und Gemeinde- verbänden	Gebühren, Entgelte, Strafen	Zinsen und sonstige Erträge aus Kapital- anlagen	Übrige Einnahmen (20)			
1 000 DM									
1	Allgemeine Verwaltung	361	2 410	1 107	183	1 417	2 707	22	2 401
2	Öffentliche Sicherheit und Ordnung darunter	1	20	872	0	262	1 135	0	-
3	Luftschutts und Amt für Verteidigungslasten	1	-	-	-	-	-	-	-
4	Schulen darunter	1 634	1 030	31	2	97	130	-	99
5	Schulverwaltung	-	-	-	1	8	9	-	12
6	Volks- und Hilfsschulen . .	159	163	-	0	17	17	-	35
7	Realschulen	639	125	13	1	29	43	-	4
8	Höhere Schulen	748	388	15	-	34	50	-	48
9	Berufsschulen	88	348	3	1	4	8	-	-
10	Berufsfach- und Fachschulen	-	6	-	-	4	4	-	-
11	Kultur darunter	26	42	60	0	5	66	-	3
12	Theater und Konzerte	-	-	22	-	-	22	-	-
13	Fürsorge und Jugendhilfe . .	11 895	43 613	379	4	1 040	1 422	-	33
14	darunter Leistungen der Fürsorge (ohne Lastenausgleich) . .	10 999	43 151	-	0	611	611	-	-
15	Gesundheits- und Jugendpflege darunter	380	557	3 253	18	464	3 735	33	149
16	Krankenhäuser, Entbindungs- und Wöchnerinnenheime . . .	300	162	2 857	16	356	3 228	32	136
17	Bau- und Wohnungswesen . . .	445	437	1 467	42	412	1 922	156	178
18	darunter Wohnungsbau und Wohnsiedlung	158	91	285	39	126	450	153	173
19	Straßen, Wege, Brücken und sonstiger Tiefbau	202	332	46	0	108	154	-	-
20	Öffentliche Einrichtungen, Wirtschaftsförderung	829	1 170	592	25	1 281	1 899	33	252
21	darunter Beleuchtung und Reinigung des Gemeindegebiets	-	248	217	0	3	220	-	46
22	Feuerlöschwesen	668	888	25	11	198	233	32	186
23	Einrichtungen der Lebens- mittelversorgung und Marktwesen	-	-	15	-	0	15	-	-
24	Förderung von Land- und Forstwirtschaft, Wirtschaft und Verkehr	84	8	68	2	42	112	1	10

Anmerkungen S. 13.

Arten und Verwaltungszweigen
Ämter

Tabellenteil C

Spezielle Deckungsmittel										Lfd. Nr.
Einnahmen aus der Vermögensbewegung						insgesamt				
Erlöse aus Vermögens- ver- äußerungen	Äußere Darlehen			Innere Darlehen	zusammen	mit	ohne	darunter eigene		
	vom Land (Bund)	Von Gemeinden und Gemeinde- verbänden	aus Kreditmarkt- mitteln und Öffentlichen Sonder- mitteln					mit	ohne	
						Eretattungen				
1 000 DM										
355	43	44	1 010	46	3 920	9 399	9 389	6 540	6 530	1
-	-	-	-	-	0	1 155	1 150	1 135	1 130	2
-	-	-	-	-	-	1	1	1	1	3
-	-	-	926	-	1 025	3 819	3 819	1 155	1 155	4
-	-	-	-	-	12	21	21	21	21	5
-	-	-	-	-	35	375	375	52	52	6
-	-	-	26	-	30	837	837	73	73	7
-	-	-	400	-	448	1 633	1 633	498	498	8
-	-	-	500	-	500	944	944	508	508	9
-	-	-	-	-	-	10	10	4	4	10
-	-	-	-	-	3	137	137	69	69	11
-	-	-	-	-	-	22	22	22	22	12
24	-	-	-	-	56	56 986	56 985	1 479	1 477	13
-	-	-	-	-	-	54 762	54 762	611	611	14
-	225	262	206	16	891	5 564	5 548	4 140	4 124	15
-	225	262	103	16	774	4 464	4 464	3 516	3 516	16
18	278	105	621	-	1 355	4 160	4 160	2 895	2 895	17
18	278	80	296	-	998	1 697	1 697	1 090	1 090	18
-	-	25	324	-	349	1 038	1 038	478	478	19
36	9	-	21	-	352	4 249	4 198	2 241	2 190	20
-	-	-	-	-	46	514	514	266	266	21
14	9	-	1	-	244	2 034	1 983	468	418	22
-	-	-	-	-	-	15	15	15	15	23
-	-	-	-	-	11	214	214	123	123	24

Tabellentell C

Noch: VII. Spezielle Deckungsmittel nach

Lfd. Nr.	Verwaltungsweig	Zuweisungen		Einnahmen aus Verwaltung und Betrieb				Rückflüsse von Darlehen	Entnahmen aus Rücklagen und aus Kapitalvermögen
		vom Land (Bund)	von Gemeinden und Gemeindeverbänden	Gebühren, Entgelte, Strafen	Zinsen und sonstige Erträge aus Kapitalanlagen	Übrige Einnahmen (2)	zusammen		
1 000 DM									
25	Wirtschaftliche Unternehmen (den Kämmereiverwaltungen zugerechnet)	1 624	-	-	-	-	-	24	10
26	Finanz- und Steuerverwaltung, Nicht aufteilbarer Schuldendienst	52	162	2 055	1 437	184	3 675	11	54
27	Allgemeines Kapitalvermögen (den Kämmereiverwaltungen zugerechnet)	-	-	-	-	-	-	124	14
28	Allgemeines Grundvermögen (den Kämmereiverwaltungen zugerechnet)	3	-	-	-	-	-	24	131
29	Sondervermögen (den Kämmereiverwaltungen zugerechnet)	-	-	-	0	80	80	-	-
30	Kämmereiverwaltungen insgesamt	17 251	49 440	9 816	1 713	5 242	16 771	427	3 324
31	den Kämmereiverwaltungen zugerechnete Einnahmen für das Erwerbvermögen	1 627	-	-	0	80	80	172	155
<u>Nachrichtlich:</u>									
32	ALLGEMEINE DECKUNGSMITTEL UND SONSTIGE IHREN ZUGERECHNETE EINKÄUFEN FÜR DEN GESAMTHAUSHALT	3	110 260	550	539	1 097	2 185	-	-
davon									
33	Wirtschaftliche Unternehmen	3	76	550	376	468	1 394	-	-
34	Allgemeines Kapitalvermögen	-	121	-	138	25	163	-	-
35	Allgemeines Grundvermögen .	-	-	0	24	602	627	-	-
36	Allgemeine Finanzzuweisungen und Umlageeinnahmen, Steuern und steuerähnliche Einnahmen	-	110 064	-	-	2	2	-	-
37	ENTNAHMEN AUS RÜCKLAGEN FÜR DEN GESAMTHAUSHALT	-	-	-	149	-	149	-	215
38	Kämmereiverwaltungen insgesamt	17 251	49 440	9 816	1 713	5 242	16 771	427	3 324
39	GESAMTEINKÄUFEN	17 253	159 701	10 366	2 401	6 339	19 106	427	3 539

Anmerkungen S. 13.

Arten und Verwaltungszweigen, 3e. Ämter

Tabellenteil C

Spezielle Deckungsmittel										Lfd. Nr.
Einnahmen aus der Vermögensbewegung						insgesamt				
Erlöse aus Vermögens- ver- äußerungen	Äußere Darlehen			Innere Darlehen	zusammen	mit	ohne	darunter eigene		
	vom Land (Bund)	von Gemeinden und Gemeinde- verbänden	aus Kreditmarkt- mitteln und öffentlichen Sonder- mitteln					mit	ohne	
						Erstattungen				
1 000 DM										
13	100	-	429	-	577	2 202	2 202	477	477	25
-	-	-	-	-	65	3 953	3 948	3 740	3 734	26
-	-	-	-	-	139	139	139	139	139	27
219	587	-	257	-	1 217	1 220	1 220	630	630	28
-	-	-	-	-	-	80	80	80	80	29
664	1 242	411	3 470	63	9 601	93 064	92 975	24 720	24 631	30
232	687	-	686	-	1 933	3 641	3 641	1 326	1 326	31
-	-	-	-	-	-	112 448	112 448	2 185	2 185	32
-	-	-	-	-	-	1 472	1 472	1 394	1 394	33
-	-	-	-	-	-	283	283	163	163	34
-	-	-	-	-	-	627	627	627	627	35
-	-	-	-	-	-	110 066	110 066	2	2	36
-	-	-	-	-	215	364	364	364	364	37
664	1 242	411	3 470	63	9 601	93 064	92 975	24 720	24 631	38
664	1 242	411	3 470	63	9 815	205 875	205 786	27 269	27 180	39

Tabellenteil C

Lfd. Nr.	Verwaltungsweig	Zweigungen		Einnahmen aus Verwaltung und Betrieb			Rück- flüsse von Darlehen	Entnahmen aus Rücklagen und aus Kapital- vermögen	
		vom Land (Bund)	von Gemeinden und Gemeinde- verbänden	Gebühren, Entgelte, Strafen	Zinsen und sonstige Erträge aus Kapital- anlagen	Übrige Einnahmen 20)			sammen
1 000 DM									
1	Allgemeine Verwaltung	184	40	134	62	1 169	1 364	8	1 646
2	Öffentliche Sicherheit und Ordnung	2 369	4	6 163	1	74	6 238	1	0
	darunter								
3	Polizei	-	-	-	-	-	-	-	-
4	Luftschutz und Amt für Verteidigungslasten . .	2 157	-	-	-	0	0	-	-
5	Schulen	10 162	3 749	296	499	965	1 760	264	8 774
	darunter								
6	Schulverwaltung	8	-	2	7	21	30	0	-
7	Volks- und Hilfeschulen . .	-	-	-	227	50	277	222	5 353
8	Realschulen	52	15	-	2	13	14	-	-
9	Höhere Schulen	1 000	314	1	25	5	31	21	268
10	Berufeschulen	7 939	2 905	106	217	417	740	19	2 932
11	Berufsfach- und Fachschulen	1 039	444	53	22	420	496	2	221
12	Kultur	320	71	179	10	202	390	1	15
	darunter								
13	Wissenschaftspflege	-	-	-	2	-	2	0	7
14	Theater und Konzerte . . .	6	2	16	-	3	19	-	-
15	Fürsorge und Jugendhilfe . .	48 739	20 016	5 817	125	32 636	38 579	185	588
	darunter								
16	Fürsorgeverwaltung	125	-	0	-	51	52	-	-
17	Leistungen der Fürsorge (ohne Lastenausgleich) ¹⁰⁾ . .	28 478	19 007	160	93	30 973	31 226	172	203
18	Einrichtungen der Fürsorge	419	69	3 431	19	352	3 802	13	219
19	Jugendhilfe und ihre Einrichtungen	355	939	2 225	13	1 257	3 496	-	166
20	Lastenausgleichsamt	8 341	-	-	-	1	1	-	-
21	Verwaltungsaufwand und Leistungen nach dem Kriegesgefangenenent- schädigungsgesetz	6 436	-	-	-	-	-	-	-
22	Gesundheits- und Jugendpflege	3 361	881	22 599	152	4 155	26 907	19	1 640
	davon								
23	Gesundheitsdienst	1 339	300	602	26	328	956	10	365
24	Krankenhäuser, Entbindung- und Wöchnerinnenheime . . .	1 043	114	19 984	101	3 385	23 470	5	1 095
25	Anstalten für Nerven- und Geisteskranke	-	-	-	-	-	-	-	-
26	Sonstige Einrichtungen des Gesundheitswesens	346	245	1 504	4	172	1 680	3	47
27	Leibeshütten und Jugendpflege und ihre Einrichtungen	633	222	509	21	270	800	2	134
28	Bau- und Wohnungswesen . . .	33 464	13 985	12 257	656	1 174	14 088	1 235	1 412
	darunter								
29	Bauverwaltung, Städtebau und -planung, Vermessungs- wesen, Katasteramt, Hoch- bau- und Maschinenamt	14 900	103	10 581	1	315	10 897	6	21
30	Wohnungsbau und Wohnsiedlung	3 248	-	461	621	330	1 411	1 121	520
31	Straßen, Wege, Brücken und sonstiger Tiefbau	14 022	13 770	895	18	458	1 370	104	634
32	Trümmerbeseitigung und -verwertung	-	-	-	-	-	-	-	-

Anmerkungen S. 13.

Tabellenteil C

Noch: VII. Spezielle Deckungsmittel nach Arten und

Lfd. Nr.	Verwaltungsweig	Zuweisungen		Einnahmen aus Verwaltung und Betrieb			Rückflüsse von Darlehen	Entnahmen aus Rücklagen und aus Kapitalvermögen	
		von Land (Bund)	von Gemeinden und Gemeindeverbänden	Gebühren, Entgelte, Strafen	Zinsen und sonstige Erträge aus Kapitalanlagen	Übrige Einnahmen (20)			zusammen
1 000 DM									
33	Öffentliche Einrichtungen, Wirtschaftsförderung	4 971	594	1 449	19	4 424	5 893	59	300
	darunter								
34	Stadtentwässerung	3 049	-	5	3	39	46	-	249
35	Beleuchtung und Übrige Reinigung des Gemeindegebiets	2	89	69	4	21	94	16	-
36	Feuerlöschwesen	465	225	48	1	44	93	4	4
37	Einrichtungen der Lebensmittelversorgung und Marktwesen	-	-	25	1	-	25	5	-
38	Förderung von Land- und Forstwirtschaft, Wirtschaft und Verkehr	1 217	280	1 302	6	196	1 504	34	7
39	Wirtschaftliche Unternehmen (den Kämmererverwaltungen zugerechnet)	665	-	-	-	85	85	1 087	3 642
40	Finanz- und Steuerverwaltung, Nicht aufteilbarer Schuldendienst	448	32	198	1 092	59	1 349	3	34
41	Allgemeines Kapitalvermögen (den Kämmererverwaltungen zugerechnet)	-	-	-	-	-	-	872	639
42	Allgemeines Grundvermögen (den Kämmererverwaltungen zugerechnet)	6	-	-	-	-	-	9	121
43	Sondervermögen (den Kämmererverwaltungen zugerechnet)	-	-	-	1	255	256	4	-
44	Kämmererverwaltungen insgesamt	104 691	39 373	49 093	2 618	45 198	96 909	3 748	18 814
	darunter								
45	den Kämmererverwaltungen zugerechnete Einnahmen für das Erwerbvermögen	671	-	-	1	340	340	1 973	4 402
	<u>Nachrichtlich:</u>								
46	ALLOEMEINE DECKUNGSMITTEL UND SONSTIGE IHNE ZUGERECHNETE EINKOMMEN FÜR DEN GESAMTHAUSHALT	82 347	237 494	36 412	12 698	4 729	53 839	-	-
	davon								
47	Wirtschaftliche Unternehmen	4	8	8 109	11 487	1 503	21 100	-	-
48	Allgemeines Kapitalvermögen	-	692	-	1 186	800	1 986	-	-
49	Allgemeines Grundvermögen	-	-	0	25	2 425	2 451	-	-
50	Allgemeine Finanzzuweisungen und Umlageeinnahmen, Steuern und steuerähnliche Einnahmen	82 343	236 794	28 303	-	-	28 303	-	-
51	ENTNAHMEN AUS RÜCKLAGEN FÜR DEN GESAMTHAUSHALT	-	-	-	952	-	952	-	27
52	Kämmererverwaltungen insgesamt	104 691	39 373	49 093	2 618	45 198	96 909	3 748	18 814
53	GESAMTEINKOMMEN	187 037	276 867	85 505	16 269	49 927	151 700	3 748	18 840

Anmerkungen S. 13.

Verwaltungszweigen, 3f. Landkreise

Tabellenteil C

Spezielle Deckungsmittel										Lfd. Nr.
Einnahmen aus der Vermögensabwertung						insgesamt				
Erlöse aus Vermögensveräußerungen	Äußere Darlehen			Innere Darlehen	zusammen	mit	ohne	darunter eigene		
	vom Land (Bund)	von Gemeinden und Gemeindeverbänden	aus Kreditmarktmitteln und öffentlichen Sondermitteln					mit	ohne	
						Eretztungen				
1 000 DM										
-	-	-	1 734	-	2 093	13 551	13 550	7 986	7 984	33
-	-	-	1 282	-	1 531	4 627	4 627	1 578	1 578	34
-	-	-	-	-	16	201	201	110	110	35
-	-	-	-	-	8	792	792	101	101	36
-	-	-	352	-	357	382	382	382	382	37
-	-	-	100	-	141	3 141	3 140	1 645	1 643	38
-	246	-	2 860	392	8 226	8 976	8 976	8 064	8 064	39
-	-	-	-	-	37	1 867	1 845	1 386	1 364	40
-	15	-	-	-	1 526	1 526	1 526	1 511	1 511	41
383	74	-	1 030	565	2 183	2 188	2 188	2 109	2 109	42
-	-	-	7	-	12	268	268	268	268	43
1 823	2 172	58	16 663	1 428	44 705	285 677	284 178	139 383	137 885	44
383	335	-	3 897	957	11 947	12 958	12 958	11 952	11 952	45
-	-	-	-	-	-	373 680	373 680	53 839	53 839	46
-	-	-	-	-	-	21 112	21 112	21 100	21 100	47
-	-	-	-	-	-	2 679	2 679	1 986	1 986	48
-	-	-	-	-	-	2 450	2 450	2 450	2 450	49
-	-	-	-	-	-	347 440	347 440	28 303	28 303	50
-	-	-	-	-	27	979	979	979	979	51
1 823	2 172	58	16 663	1 428	44 705	285 677	284 178	139 383	137 885	52
1 823	2 172	58	16 663	1 428	44 731	660 336	658 837	194 202	192 703	53

Tabellenteil C

Lfd. Nr.	Verwaltungsweig	Zweizeugungen		Einnahmen aus Verwaltung und Betrieb			Rückflüsse von Darlehen	Entnahmen aus Rücklagen und aus Kapitalvermögen	
		vom Land (Bund)	von Gemeinden und Gemeindeverbänden	Gebühren, Entgelte, Strafen	Zinsen und sonstige Erträge aus Kapitalanlagen	Übrige Einnahmen (20)			zusammen
1 000 DM									
1	Allgemeine Verwaltung	295	-	18	31	1 967	2 017	5	1 054
2	Öffentliche Sicherheit und Ordnung darunter	-	-	-	-	-	-	-	-
3	Polizei	-	-	-	-	-	-	-	-
4	Luftschutz und Amt für Verteidigungsalasten	-	-	-	-	-	-	-	-
5	Schulen darunter	505	15	186	-	1 008	1 194	-	18
6	Schulverwaltung	-	-	-	-	-	-	-	-
7	Volks- und Hilfesschulen	-	-	-	-	-	-	-	-
8	Realschulen	-	-	-	-	-	-	-	-
9	Höhere Schulen	-	-	-	-	-	-	-	-
10	Berufsschulen	-	-	-	-	-	-	-	-
11	Berufsfach- und Fachschulen	155	2	186	-	127	313	-	18
12	Kultur darunter	152	-	32	1	505	538	-	430
13	Wissenschaftspflege	17	-	-	1	57	58	-	51
14	Theater und Konzerte	-	-	-	-	-	-	-	-
15	Fürsorge und Jugendhilfe darunter	90 219	61 829	13 487	592	26 524	40 602	3 960	8 798
16	Fürsorgeverwaltung	-	-	-	-	155	155	-	-
17	Leistungen der Fürsorge (ohne Lastenausgleich)	58 536	59 521	1 608	589	19 273	21 471	1 556	7 628
18	Einrichtungen der Fürsorge	2 018	-	7 835	3	3 003	10 840	2 401	1 111
19	Jugendhilfe und ihre Einrichtungen	29 665	2 309	4 044	0	4 092	8 136	2	59
20	Lastenausgleichsamt	-	-	-	-	-	-	-	-
21	Verwaltungsaufwand und Leistungen nach dem Kriegsgefangenenentschädigungsgesetz	-	-	-	-	-	-	-	-
22	Gesundheits- und Jugendpflege davon	15 326	22	75 974	20	8 743	84 737	-	6 847
23	Gesundheitsdienst	-	-	-	0	6	6	-	-
24	Krankenhäuser, Entbindungs- und Wöchnerinnenheime	-	22	11 872	0	1 106	12 978	-	2 411
25	Anstalten für Nerven- und Geistesranke	2	-	63 975	16	7 518	71 510	-	4 282
26	Sonstige Einrichtungen des Gesundheitswesens	-	-	-	-	-	-	-	-
27	Leibesübungen und Jugendpflege und ihre Einrichtungen	15 324	-	126	4	113	243	-	153
28	Bau- und Wohnungswesen darunter	201 278	347	8 243	277	1 068	9 588	466	1 642
29	Bauverwaltung, Städtebau und -planung, Vermessungswesen, Katasteramt, Hochbau- und Maschinenamt	-	-	-	1	277	279	2	10
30	Wohnungsbau und Wohnsiedlung	-	-	-	272	-	272	390	1 320
31	Straßen, Wege, Brücken und sonstiger Tiefbau	201 190	347	8 133	-	779	8 912	73	277
32	Trümmerbeseitigung und -verwertung	-	-	-	-	-	-	-	-

Anmerkungen S. 13.

Tabellenteil C

Noch: VII. Spezielle Deckungsmittel nach Arten und

Lfd. Nr.	Verwaltungsweig	Zuweisungen		Einnahmen aus Verwaltung und Betrieb			Rückflüsse von Darlehen	Entnahmen aus Rücklagen und aus Kapitalvermögen	
		vom Land (Bund)	von Gemeinden und Gemeindeverbänden	Gebühren, Entgelte, Strafen	Zinsen und sonstige Erträge aus Kapitalanlagen	Übrige Einnahmen (20)			susammen
1 000 DM									
33	Öffentliche Einrichtungen, Wirtschaftsförderung	25 033	63	1 179	210	41	1 430	-	1 067
	darunter								
34	Stadtentwässerung	-	-	-	-	-	-	-	-
35	Beleuchtung und übrige Reinigung des Gemeindegebiets	-	-	-	-	-	-	-	-
36	Feuerlöschwesen	-	-	-	-	-	-	-	-
37	Einrichtungen der Lebensmittelversorgung und Märkten	-	-	-	-	-	-	-	-
38	Förderung von Land- und Forstwirtschaft, Wirtschaft und Verkehr	25 033	63	1 179	210	41	1 430	-	1 067
39	Wirtschaftliche Unternehmen (den Kämmererverwaltungen zugerechnet)	-	-	-	-	1 667	1 667	5	151
40	Finanz- und Steuerverwaltung, Nicht aufteilbarer Schuldendienst	-	-	-	1 161	27	1 187	-	-
41	Allgemeines Kapitalvermögen (den Kämmererverwaltungen zugerechnet)	-	-	-	-	-	-	46	-
42	Allgemeines Grundvermögen (den Kämmererverwaltungen zugerechnet)	-	-	-	-	-	-	1	365
43	Sondervermögen (den Kämmererverwaltungen zugerechnet)	-	-	-	-	-	-	-	-
44	Kämmererverwaltungen insgesamt	332 807	62 276	99 119	2 292	41 549	142 960	4 483	20 372
	darunter								
45	den Kämmererverwaltungen zugerechnete Einnahmen für das Erwerbvermögen	-	-	-	-	1 667	1 667	53	516
<u>Nachrichtlich:</u>									
46	ALLOEMEINE DECKUNGSMITTEL UND SONSTIGE IHREN ZUGERECHNETE EINKÜHMEN FÜR DEN GESAMTHAUSHALT	61 301	100 647	327	4 900	4 532	9 760	-	-
	davon								
47	Wirtschaftliche Unternehmen	-	-	327	4 841	3 957	9 124	-	-
48	Allgemeines Kapitalvermögen	-	-	-	43	-	43	-	-
49	Allgemeines Grundvermögen	-	-	-	17	553	570	-	-
50	Allgemeine Finanzzuweisungen und Umlageeinnahmen, Steuern und steuerähnliche Einnahmen	61 301	100 647	-	-	22	22	-	-
51	ENTNAHMEN AUS RÜCKLAGEN FÜR DEN GESAMTHAUSHALT	-	-	-	1 174	-	1 174	-	8
52	Kämmererverwaltungen insgesamt	332 807	62 276	99 119	2 292	41 549	142 960	4 483	20 372
53	GESAMTEINKÜHMEN	394 108	162 923	99 446	8 366	46 081	153 893	4 483	20 380

Anmerkungen S. 13.

Verwaltungsweigen, 4. Landschaftsverbände

Tabellenteil C

Spezielle Deckungsmittel										lfd. Nr.
Einnahmen aus der Vermögensbewegung						insgesamt				
Erlöse aus Vermögens- ver- äußerungen	Äußere Darlehen			Innere Darlehen	zusammen	mit	ohne	darunter eigene		
	vom Land (Bund)	von Gemeinden und Gemeinde- verbänden	aus Kreditmarkt- mitteln und öffentlichen Sonder- mitteln					mit	ohne	
						Erstattungen				
1 000 DM										
-	-	-	-	-	1 067	27 593	27 593	2 497	2 497	33
-	-	-	-	-	-	-	-	-	-	34
-	-	-	-	-	-	-	-	-	-	35
-	-	-	-	-	-	-	-	-	-	36
-	-	-	-	-	-	-	-	-	-	37
-	-	-	-	-	1 067	27 593	27 593	2 497	2 497	38
-	-	-	3 765	-	3 921	5 588	5 588	5 588	5 588	39
-	-	-	-	-	-	1 187	1 187	1 187	1 187	40
-	-	-	-	-	46	46	46	46	46	41
-	-	-	280	-	646	646	646	646	646	42
-	-	-	-	-	-	-	-	-	-	43
3 915	130	-	38 735	1 865	69 500	607 543	544 541	212 330	149 328	44
-	-	-	4 045	-	4 614	6 280	6 280	6 280	6 280	45
-	-	-	-	-	-	171 708	171 708	9 760	9 760	46
-	-	-	-	-	-	9 124	9 124	9 124	9 124	47
-	-	-	-	-	-	43	43	43	43	48
-	-	-	-	-	-	570	570	570	570	49
-	-	-	-	-	-	161 970	161 970	22	22	50
-	-	-	-	-	8	1 182	1 182	1 182	1 182	51
3 915	130	-	38 735	1 865	69 500	607 543	544 541	212 330	149 328	52
3 915	130	-	38 735	1 865	69 508	780 432	717 430	223 271	160 269	53

Tabellentell C

Lfd. Nr.	Verwaltungsweig	Zuweisungen		Einnahmen aus Verwaltung und Betrieb			Rückflüsse von Darlehen	Entnahmen aus Rücklagen und aus Kapitalvermögen
		vom Land (Bund)	von Gemeinden und Gemeindeverbänden	Gebühren, Entgelte, Strafen	Zinsen und sonstige Erträge aus Kapitalanlagen	Übrige Einnahmen (20)		
1 000 DM								
1	Allgemeine Verwaltung	18	-	0	-	59	60	-
2	Öffentliche Sicherheit und Ordnung	-	-	-	-	-	-	-
3	Schulen	-	-	-	-	-	-	-
4	Kultur	-	-	-	-	-	-	-
5	Fürsorge und Jugendhilfe	-	-	-	-	-	-	-
6	Gesundheits- und Jugendpflege	-	-	-	-	-	-	-
7	Bau- und Wohnungswesen	794	25	64	6	5	74	143
	davon							
8	Bauverwaltung, Städtebau und -planung, Vermessungswesen, Katasteramt, Hochbau- und Maschinenamt	100	25	64	-	4	68	-
9	Wohnungsbau und Wohnsiedlung	694	-	-	1	-	1	9
10	Straßen, Wege, Brücken und sonstiger Tiefbau	-	-	-	5	1	6	134
11	Öffentliche Einrichtungen, Wirtschaftsförderung	83	-	-	-	-	-	2
	davon							
12	Förderung von Land- und Forstwirtschaft, Wirtschaft und Verkehr	83	-	-	-	-	-	2
13	Wirtschaftliche Unternehmen (den Kämmererverwaltungen zugerechnet)	-	-	-	-	-	-	-
14	Finanz- und Steuerverwaltung, Nicht aufteilbarer Schuldendienst	-	-	-	65	-	65	-
15	Allgemeines Kapitalvermögen (den Kämmererverwaltungen zugerechnet)	-	-	-	-	-	-	-
16	Allgemeines Grundvermögen (den Kämmererverwaltungen zugerechnet)	-	-	-	-	-	-	-
17	Sondervermögen (den Kämmererverwaltungen zugerechnet)	-	-	-	-	-	-	-
18	Kämmererverwaltungen insgesamt	895	25	64	71	64	199	145
	darunter							
19	den Kämmererverwaltungen zugerechnete Einnahmen für das Erwerbvermögen	-	-	-	-	-	-	-
20	Nachrichtlich: ALLGEMEINE DECKUNGSMITTEL UND SONSTIGE IHENEN ZUGERECHNETE EINNAHMEN FÜR DEN GESAMTHAUSHALT	-	7 650	-	0	42	42	-
	davon							
21	Wirtschaftliche Unternehmen	-	-	-	-	-	-	-
22	Allgemeines Kapitalvermögen	-	-	-	0	-	0	-
23	Allgemeines Grundvermögen	-	-	-	-	42	42	-
24	Allgemeine Finanzzuweisungen und Umlageeinnahmen, Steuern und steuerähnliche Einnahmen	-	7 650	-	-	-	-	-
25	ENTNAHMEN AUS RÜCKLAGEN FÜR DEN GESAMTHAUSHALT	-	-	-	27	-	27	-
26	Kämmererverwaltungen insgesamt	895	25	64	71	64	199	145
27	GESAMTEINNAHMEN	895	7 675	64	98	107	268	153

Anmerkungen S. 13.

Arten und Verwaltungszweigen
Ruhrkohlenbezirk

Tabellenteil C

Spezielle Deckungsmittel										Lfd. Nr.
Einnahmen aus der Vermögensbewegung						insgesamt				
Erlöse aus Vermögensveräußerungen	Äußere Darlehen			Innere Darlehen	zusammen	mit	ohne	darunter eigene		
	vom Land (Bund)	von Gemeinden und Gemeindeverbänden	aus Kreditmarktmitteln und öffentlichen Sondermitteln					mit	ohne	
1 000 DM										
-	-	-	-	-	-	78	78	60	60	1
-	-	-	-	-	-	-	-	-	-	2
-	-	-	-	-	-	-	-	-	-	3
-	-	-	-	-	-	-	-	-	-	4
-	-	-	-	-	-	-	-	-	-	5
-	-	-	-	-	-	-	-	-	-	6
-	-	-	-	-	293	1 187	1 187	367	367	7
-	-	-	-	-	-	193	193	68	68	8
-	-	-	-	-	9	704	704	10	10	9
-	-	-	-	-	284	290	290	290	290	10
-	-	-	-	-	2	85	85	2	2	11
-	-	-	-	-	2	85	85	2	2	12
-	-	-	-	-	-	-	-	-	-	13
-	-	-	-	-	-	65	65	65	65	14
-	-	-	-	-	-	-	-	-	-	15
-	-	-	-	-	-	-	-	-	-	16
-	-	-	-	-	-	-	-	-	-	17
-	-	-	-	-	295	1 415	1 415	494	494	18
-	-	-	-	-	-	-	-	-	-	19
-	-	-	-	-	-	7 692	7 692	42	42	20
-	-	-	-	-	-	0	0	0	0	21
-	-	-	-	-	-	42	42	42	42	22
-	-	-	-	-	-	7 650	7 650	-	-	24
-	-	-	-	-	3	30	30	30	30	25
-	-	-	-	-	295	1 415	1 415	494	494	26
-	-	-	-	-	298	9 136	9 136	566	566	27

ANHANG

Sachregister

	A	Seite
Abwicklung der Vorjahre		29
Aktivitätsbezüge		82, 84
Allgemeine Deckungsmittel s. "Deckungsmittel"		
Allgemeine Finanzzuweisungen s. "Finanzzuweisungen"		
Allgemeine Fürsorge s. "Fürsorge"		
Allgemeine Umlagen s. "Umlagen"		
Allgemeine Verwaltung	14f, 18, 22f, 26; 30, 32, 34 usw. bis 64; 86, 88, 98f, 102f, 106f usw. bis 138f; 140f, 144f, 148f, 152f, 154f, 156f; 162f, 166f, 170f usw. bis 202f; 204f, 208f, 212f, 216f	
Allgemeiner sächlicher Verwaltungsaufwand	14, 16, 22, 24, 66, 68; 98, 100, 102, 104 usw. bis 152	
Allgemeines Grundvermögen s. "Grundvermögen"		
Allgemeines Kapitalvermögen s. "Kapitalvermögen"		
Amtsumlage s. "Umlagen"		
Angestellte, persönliche Ausgaben s. "Beamte und Angestellte"		
Anstalten und Öffentliche Einrichtungen, Wirtschaftsförderung s. "Kommunale Anstalten und Einrichtungen"		
Anstalten für Nerven- und Geistesranke	14f, 18, 22f, 27; 98f, 102f, 106f usw. bis 130f; 144f, 148f, 154f, 156f; 162f, 166f, 170f usw. bis 194f; 208f, 212f	
Anteilbeträge der o.R. an die ao. R.	67, 69; 99, 101, 103, 105 usw. bis 153	
Arbeiter, persönliche Ausgaben		82, 84
Ausgaben		
Außerordentliche	67, 69; 99, 101, 103, 105 usw. bis 153	
Bereinigte	38-45, 67, 69; 99, 101, 103, 105 usw. bis 153; 154-161	
Bruttoausgaben	14-17, 22-25, 30-33, 66-69, 99, 100-153	
Eigenausgaben	15, 17, 23, 25, 46-53, 67, 69; 99, 101, 103, 105 usw. bis 153; 154-161	
Gesamtausgaben	16f, 24f; 100f, 104f, 108f, 112f usw. bis 136f; 138f, 142f, 146f, 150f, 152f	
Kriegsschädenbeseitigung		14f, 22f, 86-90
Lastenausgleich		91
Mehrausgaben		21, 29, 77, 81
Persönliche	14, 16, 22, 24, 66, 68, 82-85; 98, 100, 102, 104 usw. bis 152	
Reinausgaben	34-37, 67, 69; 99, 101, 103, 105 usw. bis 153	
Sächliche Zweckausgaben	14, 16, 22, 24, 66, 68; 98, 100, 102, 104 usw. bis 152	
Vermögensbewegung	15, 17, 23, 25, 66-69, 90, 98-153	
Vermögensunwirksame s. "Verwaltungs- und Zweckausgaben"		
Vermögenswirksame s. "Ausgaben der Vermögensbewegung"		
Verschiedener Art		16f, 24f
Verwaltungs- und Zweckausgaben	14, 16, 22-25, 66, 68; 98, 100, 102, 104 usw. bis 152	
Ausgleichsstock, Zuweisungen aus dem		29, 74, 78
Ausgleichsumlage gewerblicher Betriebe		29
Außerordentliche Ausgaben s. "Ausgaben"		

B

Badebetriebe s. "Kur- und Badebetriebe"		
Bank-, Spar- und Kreditinstitute		29
Bauinvestitionen (Bauausgaben)	15, 17, 23, 25, 67, 69, 90; 99, 101, 103, 105 usw. bis 153	
Bau- und Wohnungswesen	16f, 19, 24f, 27; 31, 33, 35 usw. bis 65; 87, 89, 98f, 102f, 106f, 110f usw. bis 138f; 140f, 144f, 148f, 152f, 158f, 160f; 162f, 166f, 170f usw. bis 202f; 204f, 208f, 212f, 216f	

Bauverwaltung, Städtebau und -planung, Vermessungswesen, Katasteramt, Hochbau- und Maschinenamt . . .	98f, 102f, 106f usw. bis 130f; 144f, 148f, 158f, 160f; 162f, 166f 170f usw. bis 194f; 208f, 212f, 216f
Beamte und Angestellte, persönliche Ausgaben	82-85
Beleuchtung und Reinigung	100f, 104f, 108f usw. bis 132f; 134f, 140f, 146f, 150f, 158f, 160f; 164f, 168f, 172f usw. bis 196f; 198f, 204f, 210f, 214f
Bereinigte Ausgaben	
mit Erstattungen	42-45, 154-161
ohne Erstattungen	38-41, 67, 69; 99, 101, 103, 105 usw. bis 153
Bereinigter Finanzbedarf s. "Bereinigte Ausgaben"	
Berufsfachschulen	14f, 18, 22f, 26; 98f, 102f, 106f, 110f usw. bis 134f; 140f, 144f, 148f, 154f, 156f; 162f, 166f, 170f usw. bis 198f; 204f, 208f, 212f
Berufsschulen	14f, 18, 22f, 26; 98f, 102f, 106f, 110f usw. bis 138f; 140f, 144f, 148f, 154f, 156f, 162f, 166f, 170f usw. bis 202f; 204f, 208f, 212f
Beteiligungen	15, 17, 23, 25, 66, 68; 99, 101, 103, 105 usw. bis 153
Bewegliches Vermögen s. "Vermögen"	
Biersteuer	29
Brücken s. "Straßenbau"	
Bruttoausgaben s. "Ausgaben"	
Bundesautobahnen einschl. Brücken	24f, 27
Bundesstraßen einschl. Brücken	24f, 27

D

Darlehen	
Aufnahmen	18f, 26-28, 58-61, 71, 73, 90; 163, 165, 167 usw. bis 217
Gewährung	15, 17, 23, 25, 66, 68; 98, 100, 102, 104 usw. bis 152
Innere	18f, 71, 73; 163, 165, 167 usw. bis 217
Rückflüsse	18f, 26-28, 70, 72; 162, 164, 166 usw. bis 216
Deckungsbedarf	21, 29, 67, 69
Deckungsmittel	
Allgemeine	20f, 29, 74-81
Spezielle (verwaltungszweiggebundene)	
mit Erstattungen	18f, 26-28, 71, 73; 163, 165, 167 usw. bis 217
ohne Erstattungen	58-65, 71, 73; 163, 165, 167 usw. bis 217
Domänen und Forsten	29
Durchschnittsbesätze s. "Realsteuern"	

E

Eigenausgaben (Reiner Finanzbedarf)	
mit Erstattungen	15, 17, 23, 25, 50-53, 154-161
ohne Erstattungen	46-49, 67, 69; 99, 101, 103, 105 usw. bis 153
Einkommensteuer	29
Einnahmen	
Gesamteinnahmen	19, 28; 164f, 168f, 172f usw. bis 200f; 202f, 206f, 210f, 214f, 216f
Kriegsschädenbeseitigung	18, 27, 86-90
Mehreinnahmen	17, 21, 25, 29, 77, 81, 103, 107, 111, 115, 119, 121, 123, 135, 137, 139, 143, 149, 153

	Seite
noch: Einnahmen	
Spiel- und Wetterunternehmen	29
Steuern und steuerähnliche Einnahmen s. "Steuern"	
Übrige	18f, 26-28, 71, 73; 162, 164, 166 usw. bis 216
Vermögensbewegung	70-73
Vermögensunwirksame s. "Einnahmen aus Verwaltung und Betrieb"	
Vermögenswirksame s. "Einnahmen aus der Vermögensbewegung"	
Verschiedener Art	19, 28
Verwaltung und Betrieb	70, 72
Einrichtungen	
Allgemeine Fürsorge s. "Fürsorge"	
Gesundheitswesen s. "Gesundheitswesen"	
Jugendhilfe s. "Jugendhilfe"	
Kommunale s. "Kommunale Anstalten und Einrichtungen" und "Öffentliche Einrichtungen, Wirtschaftsförderung"	
Kriegesfolgenhilfe s. "Fürsorge, Einrichtungen und Leistungen"	
Lebensmittelversorgung und Marktwesen s. "Lebensmittelversorgung"	
Leibesübungen und Jugendpflege s. "Leibesübungen"	
Wissenschaftliche s. "Wissenschaftliche Einrichtungen"	
Elektrizitätsversorgung	20, 29, 76, 80
Entbindungs- und Wöchnerinnenheime s. "Krankenhäuser"	
Entgelte s. "Gebühren, Entgelte, Strafen"	
Entnahmen aus Rücklagen und aus Kapitalvermögen	
Gesamthaushalt	19, 28f; 164f, 168f, 172f usw. bis 200f; 202f, 206f, 210f, 214f, 216f
Verwaltungszweige	18f, 26-28; 162, 164, 166 usw. bis 216
Erbschaftsteuer	29
Erlöse aus Vermögensveräußerungen	18f, 26-28, 71, 73; 163, 165, 167 usw. bis 217
Ernährung s. "Förderung von Land- und Forstwirtschaft"	
Erstattungen	71, 73; 163, 165, 167 usw. bis 217
Erträge	
Allgemeines Grundvermögen s. "Grundvermögen"	
Allgemeines Kapitalvermögen s. "Kapitalvermögen"	
Kapitalanlagen s. "Kapitalanlagen"	
Land- und Forstwirtschaft s. "Land- und Forstwirtschaft"	
Sondervermögen s. "Sondervermögen"	
Wirtschaftliche Unternehmen s. "Wirtschaftliche Unternehmen"	
Erweiterungs- und Umbauten s. "Neu- und Wiederaufbau"	
Erwerbsvermögen	
Ausgaben	16f, 24f; 31, 33, 35 usw. bis 57; 100f, 104f, 108f, 112f usw. bis 136f; 138f, 142f, 146f, 150f, 152f, 158f, 160f
Einnahmen	19, 28, 59, 61, 63, 65; 164f, 168f, 172f usw. bis 200f; 202f, 206f, 210f, 214f, 216f
Erträge aus Erwerbsvermögen des Landes	29
Zuschußbedarf	55, 57
Erwerb von Grundvermögen s. "Grundvermögen"	

F

Fachschulen s. "Berufsfachschulen"	
Feuerlöschwesen	100f, 104f, 108f, usw. bis 132f; 134f, 140f, 146f, 150f, 158f, 160f; 164f, 168f, 172f usw. bis 196f; 198f, 204f, 210f, 214f
Feuerschutzsteuer	29
Finanzausgleichszahlungen an andere Länder	20, 29
Finanzbedarf	
Bereinigter s. "Bereinigte Ausgaben"	
Reiner s. "Eigenausgaben"	

Finanz-, Steuer- und Schuldenverwaltung	16f, 19, 24f, 28; 31, 33, 35 usw. bis 65; 87, 89, 100f, 104f, 108f usw. bis 136f; 138f, 142f, 146f, 150f, 158f, 160f, 164f, 168f usw. bis 200f; 202f, 206f, 210f, 214f, 216f
Finanzzuweisungen, allgemeine	19, 20, 29, 74, 70; 164f, 168f, 172f usw. bis 200f; 202f, 206f, 210f, 214f, 216f
Flurbereinigung s. "Umlegung"	
Förderung	
Handel, Industrie und Gewerbe	16f, 19, 24f, 28
Land- und Forstwirtschaft	16f, 19, 24f, 28; 100f, 104f, 108f usw. bis 132f; 134f, 138f, 140f, 146f, 150f; 158f, 160f, 164f, 168f usw. bis 196f; 198f, 202f, 204f, 210f, 214f
Wirtschaft und Verkehr	31, 33, 35 usw. bis 65; 87, 89; 100f, 104f, 108f usw. bis 132f; 134f, 138f, 140f, 146f, 150f, 158f; 160f, 164f, 168f usw. bis 196f; 198f, 202f, 204f, 210f, 214f
Forsten s. "Domänen und Forsten"	
Forstwirtschaft s. "Land- und Forstwirtschaft"	
Fürsorge	
Allgemeine	14f, 18, 22f, 26; 30, 32, 34 usw. bis 64; 98f, 102f, 106f usw. bis 138f; 140f, 144f, 148f; 154f, 156f; 162f, 166f, 170f usw. bis 202f; 204f, 208f, 212f
Einrichtungen	14f, 18, 22f, 26; 98f, 102f, 106f usw. bis 130f; 144f, 148f; 154f, 156f; 162f, 166f, 170f usw. bis 194f; 208f, 212f
Kriegsschädenbeseitigung	87, 89
Verwaltung	14f, 18, 22f, 26; 98f, 102f, 106f usw. bis 130f; 144f, 148f; 154f, 156f; 162f, 166f, 170f usw. bis 194f; 208f, 212f

G

Gasversorgung	76, 80
Gebietskörperschaften s. "Zuweisungen"	
Gebühren, Entgelte, Strafen	18f, 26-28, 70, 72; 162, 164, 166 usw. bis 216
Geisteskranke s. "Anstalten für Nerven- und Geisteskranke"	
Gesamtabschluss	21, 29
Gesamtausgaben s. "Ausgaben"	
Gesamteinnahmen s. "Einnahmen"	
Gesamthaushalt	
Mehreinnahmen und Mehrausgaben	21, 29, 77, 81
Entnahmen aus Rücklagen	19, 28f, 164f, 168f, 172f usw. bis 200f; 202f, 206f, 210f, 214f, 216f
Zuführungen an Rücklagen	16f, 24f, 29; 100f, 104f, 108f usw. bis 136f; 138f, 142f, 146f, 150f, 152f
Rücklagen für den	21, 29, 77, 81
Gesundheitsdienst	14f, 18, 22f, 27; 98f, 102f, 106f usw. bis 130f; 144f, 148f, 154f, 156f; 162f, 166f, 170f usw. bis 194f; 208f, 212f
Gesundheits- und Jugendpflege s. auch "Leibesübungen und Jugendpflege"	31, 33, 35 usw. bis 65; 87, 89; 98f, 102f, 106f usw. bis 138f; 140f, 144f, 148f, 152f, 154f, 156f; 162f, 166f, 170f, usw. bis 202f; 204f, 208f, 212f
Gesundheitswesen	14f, 18, 22f, 27
Einrichtungen, sonstige	98f, 102f, 106f usw. bis 130f; 144f, 148f, 154f, 156f; 162f, 166f, 170f usw. bis 194f; 208f, 212f
Getränkesteuer	75, 79
Gewährung von Darlehen s. "Darlehen"	
Gewerbe s. "Förderung"	

	Seite
Gewerbesteuer	
Ausgleichszuschüsse	97
nach Ertrag und Kapital	75, 79, 94 - 96
nach der Lohnsumme	75, 79, 96, 97
Gewogene Durchschnittshebesätze s. "Realsteuern"	
Große Instandsetzungen s. "Neu- und Wiederaufbau"	
Grundbeträge der Realsteuern s. "Realsteuern"	
Grunderwerbsteuer	29
Grundsteuer	75, 79, 92f, 96
Grundsteuerausfallentschädigung (Grundsteuer- ergänzungszuschüsse)	29 + 74, 78, 97
Grundvermögen	
Allgemeines	16f, 19, 21, 24f, 28f, 77, 81; 100f, 104f, 108f usw. bis 136f; 138f, 142f, 146f, 150f; 152f, 158f; 160f, 164f, 168f usw. bis 200f; 202f, 206f, 210f, 214f, 216f
Erlöse aus Veräußerungen s. "Erlöse aus Vermögensveräußerungen"	
Erträge	21, 29, 77, 81
Erwerb	15, 17, 23, 25, 67, 69; 99, 101, 103, 105 usw. bis 153
Persönliche Ausgaben	83, 85

H

Häfen s. "Wasserstraßen"	
Hafen- und Umschlagunternehmen	29, 76, 80
Handel s. "Förderung"	
Hebesatzgruppen	92 - 97
Heilstätten	22f, 27
Hilfsschulen s. "Volks-, Hilfs- und Sonderschulen"	
Hochbauamt s. "Bauverwaltung"	
Hochschulen	14f, 18, 22f, 26
Hochschulkliniken	14f, 18, 22f, 26
Hoheitsverwaltungen	24f, 28
Hoheits- und Kammereiverwaltungen	16f, 19
Höhere Schulen	14f, 18, 22f, 26; 98f, 102f, 106f usw. bis 138f; 140f, 144f, 148f, 154f, 156f; 162f, 166f, 170f usw. bis 202f; 204f, 208f, 212f

I

Industrie s. "Förderung"	
Industrielle Unternehmen, Erträge	29
Innere Darlehen s. "Darlehen"	
Innere Verwaltung s. "Allgemeine Verwaltung"	
Instandsetzungen, große s. "Neu- und Wiederaufbau"	
Instandsetzung von unbeweglichem Vermögen s. "Vermögen"	
Investitionen s. "Neu- und Wiederaufbau"	

J

Jugendhilfe und ihre Einrichtungen	14f, 18, 22f, 26; 98f, 102f, 106f usw. bis 130f; 144f, 148f, 154f, 156f; 162f, 166f, 170f usw. bis 194f; 208f, 212f
außerdem Fürsorge und Jugendhilfe	30, 32, 34 usw. bis 64; 87, 89; 98f, 102f, 106f usw. bis 138f; 140f, 144f, 148f; 154f, 156f; 162f, 166f, 170f usw. bis 202f; 204f, 208f, 212f
Jugendpflege s. "Gesundheits- und Jugendpflege"	

K

Seite

Kämmereiverwaltungen	31, 33, 35 usw. bis 65; 82-85; 100f, 104f, 108f usw. bis 136f; 138f, 142f, 146f, 150f, 152f, 158f; 160f, 164f, 168f usw. bis 200f; 202f, 206f, 210f, 214f, 216f
Kämmerei- und Hoheitsverwaltungen	16f, 19
Kapitalanlagen, Erträge	70, 72; 162, 164, 166 usw. bis 216
Kapitalverkehrsteuer	29
Kapitalvermögen	
Allgemeines	16f, 19, 21, 24f, 28f, 77, 81; 100f, 104f, 108f usw. bis 136f; 138f, 142f, 146f, 150f, 152f, 158f; 160f, 164f, 168f usw. bis 200f; 202f, 206f, 210f, 214f, 216f
Entnahmen s. "Entnahmen"	
Erträge	21, 29, 77, 81
Zuführungen s. "Rücklagen"	
Katasteramt s. "Bauverwaltung"	
Kinosteuer	75, 79
Kirchliche Angelegenheiten	14f, 18, 22f, 26
Kombinierte Versorgungs- und Verkehrsunternehmen	77, 81
Kombinierte Versorgungsunternehmen	76, 80
Kommunale Anstalten und Einrichtungen s. auch "Öffentliche Einrichtungen, Wirtschaftsförderung"	16f, 19, 24f, 28
Konzerte s. "Theater"	
Körperschaftsteuer	29
Kraftfahrzeugsteuer	29
Krankenhäuser, Entbindungs- und Wöchnerinnenheime	14f, 18, 22f, 27; 98f, 102f, 106f usw. bis 134f; 140f, 144f, 148f, 154f, 156f; 162f, 166f, 170f usw. bis 198f; 204f, 208f, 212f
Kreditinstitute s. "Bank-, Spar- und Kreditinstitute"	
Kreditmarktmittel s. auch "Schuldenaufnahmen"	26 - 28
Kreisumlage s. "Umlage"	
Kriegsfolgebehörden	14f, 18, 22f, 27
Kriegsfolgelasten	14f, 18, 22f, 27
Kriegsfolgenhilfe s. "Fürsorge" (Allgemeine und Einrichtungen)	
Kriegsgefangenenentschädigung nach dem Kriegsgefangenenentschädigungsgesetz	
Leistungen	14f, 18; 98f, 102f, 106f usw. bis 130f; 144f, 148f, 154f, 156f; 162f, 166f, 170f usw. bis 194f; 208f, 212f
Verwaltungsaufwand	14f, 18; 98f, 102f, 106f usw. bis 130f; 144f, 148f, 154f, 156f; 162f, 166f, 170f usw. bis 194f; 208f, 212f
Kriegssachädenbeseitigung	
Ausgaben	14f, 22f, 86 - 90
Einnahmen	18, 27, 86 - 90
Kultur s. auch "Wissenschaft"	30, 32, 34 usw. bis 64; 86, 88; 98f, 102f, 106f usw. bis 138f; 140f, 144f, 148f, 154f, 156f; 162f, 166f, 170f usw. bis 202f; 204f, 208f, 212f
Kulturbau s. "Wasser- und Kulturbau"	
Kunst s. "Wissenschaft"	
Kur- und Badebetriebe, Mineralquellen	29, 77, 81

L

Land- und Forstwirtschaft	
Erträge	21, 77, 81
Förderung	16f, 19, 24f, 28; 100f, 104f, 108f usw. bis 132f; 134f, 138f, 140f, 146f, 150f, 152f, 158f; 160f, 164f, 168f usw. bis 196f; 198f, 202f, 204f, 210f, 214f 216f
Landesplanung s. "Vermessungswesen"	

Landschaftsverbandsumlage s. "Umlagen"	
Landstraßen I. und II. Ordnung einschl. Brücken	24f, 27
Landwirtschaftliche Siedlungen	24f, 28
Lastenausgleich	
Amt bzw. Verwaltung	14f, 18, 22f, 26; 98f, 102f, 106f usw. bis 130f; 144f, 148f, 154f, 156f; 162f, 166f, 170f usw. bis 194f; 208f, 212f
Einnahmen	91
Leistungen	91
Zuschüsse des Landes zum Lastenausgleichsfonds	14f, 18, 22f, 26
Lebensmittel, Preisausgleich	24f, 28
Lebensmittelversorgung und Marktwesen, Einrichtungen	100f, 104f, 108f usw. bis 132f; 134f, 140f, 146f, 150f, 158f; 160f, 164f, 168f usw. bis 196f; 198f, 204f, 210f, 214f
Leibesübungen und Jugendpflege und ihre Einrichtungen s. auch "Gesundheits- und Jugendpflege"	14f, 18, 22f, 27; 98f, 102f, 106f usw. bis 130f; 144f, 148f, 154f, 156f; 162f, 166f, 170f usw. bis 194f; 208f, 212f
Leistungen nach dem Kriegsgefangenenentschädigungsgesetz s. "Kriegsgefangenenentschädigung"	
Lohnsteuer	29
Lohnsummensteuer	75, 79, 96f
Lotterie- und Rennsteuer	29
Lotterieunternehmen, Einnahmen	29
Lotto s. "Zahlenlotto"	
Luftschutz und Amt für Verteidigungslasten	98f, 102f, 106f usw. bis 130f; 140f, 144f, 148f, 154f, 156f; 162f, 166f, 170f usw. bis 194f; 204f, 208f, 212f

M

Marktwesen s. "Lebensmittelversorgung"	
Maschinenamt s. "Bauverwaltung"	
Mehrausgaben	
Außerordentliche Rechnung	77, 81
Gesamthaushalt	21, 29, 77, 81
Mehreinnahmen	
Außerordentliche Rechnung	77, 81
Gesamthaushalt	21, 29, 77, 81
Ordentliche Rechnung	17, 21, 25, 29, 77, 81, 103, 107, 111, 115, 119, 121, 123, 135, 137, 139, 143, 149, 153

Mineralquellen s. "Kur- und Badebetriebe"

Musik s. "Theater"

N

Nerven- und Geistesranke s. "Anstalten für Nerven- und Geistesranke"	
Neuanschaffung von beweglichem Vermögen s. "Vermögen"	
Neu- und Wiederaufbau, Erweiterungs- und Umbauten, große Instandsetzungen	15, 17, 23, 25, 67, 69, 90; 99, 101, 103 usw. bis 153
Nichtaufteilbarer Schuldendienst s. "Schuldendienst"	
Nichtveranlagte Steuer vom Ertrag	29

O

Oberste Staatsorgane	14f, 18, 22f, 26
Öffentliche Einrichtungen, Wirtschaftsförderung s. auch "Kommunale Anstalten"	31, 33, 35 usw. bis 65; 87, 89; 100f, 104f, 108f usw. bis 132f; 134f, 138f, 140f, 146f, 150f, 158f; 160f, 164f, 168f usw. bis 196f; 198f, 202f, 204f, 210f, 214f
Öffentliche Sicherheit und Ordnung	14f, 18; 30, 32, 34 usw. bis 64; 86, 88; 98f, 102f, 106f, usw. bis 138f; 140f, 144f, 148f, 154f, 156f; 162f, 166f, 170f usw. bis 202f; 204f, 208f, 212f

Persönliche Ausgaben
Arten 82-85
Verwaltungszweige 14, 16, 22, 24, 66, 68; 98, 100, 102 usw. bis 152
Polizei 14f, 18, 22f, 26; 98f, 102f, 106f usw. bis 130f; 140f, 144f, 148f, 154f, 156f; 162f, 166f, 170f usw. bis 194f; 208f, 212f
Preisausgleich für Lebensmittel und dergl. 24f, 28

R

Realschulen 14f, 18, 22f, 26; 98f, 102f, 106f usw. bis 138f; 140f, 144f, 148f, 154f, 156f; 162f, 166f, 170f usw. bis 202f; 204f, 208f, 212f

Realsteuern

Einnahmen 75, 79
Gewogene Durchschnittsbesätze 93, 95, 97
Grundbeträge 92-97
Steuerkraft 96f
Rechtspflege 14f, 18, 22f, 26

Reinausgaben s. "Ausgaben"

Reiner Finanzbedarf s. "Eigenausgaben"

Reinigung s. "Beleuchtung und Reinigung"

Renn- und Lotteriesteuer 29

Rückflüsse von Darlehen s. "Darlehen"

Rücklagen

Gesamthaushalt 21, 29, 77, 81
Entnahmen 19, 28f; 164f, 168f, 172f usw. bis 200f; 202f, 206f, 210f, 214f, 216f
Zuführungen 16f, 24f, 29; 100f, 104f, 108f usw. bis 136f; 138f, 142f, 146f, 150f, 152f

Verwaltungszeige

Entnahmen 18f, 26-28; 162, 164, 166 usw. bis 216
Zuführungen (einschl. Kapitalvermögen und Beteiligungen) 15, 17, 23, 25; 99, 101, 103 usw. bis 153

Ruhrriedlungsverbandsumlage s. "Umlagen"

S

Sachvermögen s. "Erlös aus Vermögensverkäufungen"

Sächliche Zweckausgaben s. "Ausgaben"

Schiffahrt s. "Wasserstraßen"

Schlüsselzuweisungen s. "Zuweisungen"

Schulden s. auch "Darlehen"

bei Gebietskörperschaften (einschl. Zuweisungen) 18f, 26-28, 58-61, 71, 73; 163, 165, 167 usw. bis 217
aus Kreditmarktmitteln und innere Darlehen 18f, 26-28, 71, 73; 163, 165, 167 usw. bis 217
für Kriegsschädenbeseitigung 90

Schuldendienst

Nicht aufteilbarer 16f, 19, 24f, 28; 31, 33, 35 usw. bis 65; 100f, 104f, 108f usw. bis 136f; 138f, 142f, 146f, 150f, 152f, 158f; 160f, 164f, 168f usw. bis 200f; 202f, 206f, 210f, 214f, 216f
Tilgungen 15, 17, 23, 25, 66, 68; 98, 100, 102 usw. bis 152
Zinsen 14, 16, 22, 24, 66, 68; 98, 100, 102 usw. bis 152

Schuldenverwaltung s. "Finansverwaltung"

Schulen 14f, 18, 22f, 26; 30, 32, 34 usw. bis 64; 98f, 102f, 106f usw. bis 138f; 140f, 144f, 148f, 154f, 156f; 162f, 166f, 170f usw. bis 202f; 204f, 208f, 212f

noch: Schulen

Kriegsschädenbeseitigung	86, 88
Verwaltung, Ministerium	14f, 18, 22f, 26; 98f, 102f, 106f usw. bis 134f; 140f, 144f, 148f, 154f, 156f; 162f, 166f, 170f usw. bis 198f; 204f, 208f, 212f

Sicherheit, Öffentliche s. "Öffentliche Sicherheit und Ordnung"

Siedlungen, landwirtschaftliche	24f, 28
---	---------

Sonderschulen s. "Volks-, Hilfs- und Sonderschulen"

Sondervermögen	16f, 19, 21, 24f, 28f; 100f, 104f, 108f usw. bis 136f; 138f, 142f, 146f, 152f, 158f, 160f; 164f, 168f, 172f usw. bis 200f; 202f, 206f, 210f, 214f, 216f
--------------------------	---

Erträge	21, 29
-------------------	--------

Sonstige Umlagen s. "Umlagen"

Sozialwesen	14f, 18, 22f, 26; 30, 32, 34 usw. bis 64; 98f, 102f, 106f usw. bis 138f; 140f, 144f, 148f, 154f, 156f; 162f, 166f, 170f usw. bis 202f; 204f, 208f, 212f
-----------------------	---

Spar- und Kreditinstitute s. "Bank-, Spar- und Kreditinstitute"

Spezielle Deckungsmittel s. "Deckungsmittel"

Spielbanken	29
-----------------------	----

Spiel- und Wettunternehmen	29
--------------------------------------	----

Städtebau und -planung s. "Bauverwaltung"

Stadtentwässerung	104f, 108f, 112f usw. bis 120f; 128f, 132f, 146f, 150f; 168f, 172f, 176f usw. bis 184f; 192f, 196f, 210f, 214f
-----------------------------	--

Steuern

Landessteuern	29
-------------------------	----

Steuerkraft (Realsteuerkraft)	96f
---	-----

Steuerkraftmaßzahl	97
------------------------------	----

Steuern und steuerähnliche Einnahmen	19, 28f, 75, 79; 164f, 168f, 172f usw. bis 200f; 202f, 206f, 210f, 214f, 216f
--	---

Steuerverwaltung s. "Finanzverwaltung"

Strafen s. "Gebühren, Entgelte, Strafen"

Straßenbau (Straßen, Wege, Brücken)	16f, 19, 24f, 27; 98f, 102f, 106f usw. bis 138f; 140f, 144f, 148f, 154f, 158f, 160f; 162f, 166f, 170f usw. bis 202f; 204f, 208f, 212f
---	---

T

Theater und Musik bzw. Konzerte	14f, 18, 22f, 26; 98f, 102f, 106f usw. bis 134f; 140f, 144f, 148f, 154f, 156f; 162f, 166f, 170f usw. bis 198f; 204f, 208f, 212f
---	---

Tiefbau s. "Straßenbau"

Tilgungen s. "Schuldendienst"

Tote	29
----------------	----

Trümmerbeseitigung und -verwertung	98f, 102f, 106f usw. bis 130f; 144f, 148f, 158f, 160f; 162f, 166f, 170f usw. bis 194f; 208f, 212f
--	---

U

Übrige Einnahmen s. "Einnahmen"

Umbauten s. "Neu- und Wiederaufbau"

Umlagen

Allgemeine	16f, 19, 20, 24f, 28f, 74f, 78f; 100f, 104f, 108f usw. bis 136f, 138f, 142f, 146f, 150f, 152f; 164f, 168f, 172f usw. bis 200f; 202f, 206f, 210f, 214f, 216f
----------------------	---

Amtsumlage	74f, 78f
----------------------	----------

Kreisumlage	74f, 78f
-----------------------	----------

	Seite
noch: Umlagen	
Landschaftsverbandsumlage	74f, 78f
an den Siedlungsverband Ruhrkohlenbezirk	75, 79
Umlegung (Flurbereinigung)	24f, 28
Umschlagunternehmen s. "Hafen- und Umschlagunternehmen"	
Unterhaltung und Instandsetzung von unbeweglichem Vermögen s. "Vermögen"	

V

Veräußerung von Grund- und sonstigem Sachvermögen s. "Erlöse aus Vermögensveräußerungen"	
Vergnügungssteuer	75, 79
Verkehrsförderung s. "Förderung"	
Verkehrsförderung, Unternehmen der	77, 81
Verkehrsunternehmen	21, 29, 76f, 80f
Verkehrswagen	16f, 19, 24f, 27
Vermessungswesen und Landesplanung s. auch "Bauverwaltung"	16f, 19, 24f, 27
Vermögen s. auch "Grundvermögen", "Kapitalvermögen"	
Neuanschaffung von beweglichem	15, 17, 23, 25, 67, 69, 90; 99, 101, 103 usw. bis 153
Unterhaltung und Instandsetzung von unbeweglichem	14, 16, 22, 24, 66, 68; 98, 100, 102 usw. bis 152
Vermögenssteuer	29
Vermögensunwirksame Ausgaben s. "Ausgaben"	
" " Einnahmen s. "Einnahmen"	
Vermögenswirksame Ausgaben s. "Ausgaben"	
" " Einnahmen s. "Einnahmen"	
Versicherungssteuer	29
Versorgungsbezüge s. "Persönliche Ausgaben"	
Versorgungsunternehmen	20f, 29, 76f, 80f
Verteidigung	14f, 18, 22f, 26
Verteidigungslasten s. "Luftschutz und Amt für Verteidigungslasten"	
Verwaltung s. "Allgemeine Verwaltung" und "Fachverwaltungen"	
Verwaltungszweiggebundene Zuweisungen s. "Zuweisungen"	
Volksbildung s. "Wissenschaft"	
Volks-, Hilfs- und Sonderschulen	14f, 18, 22f, 26; 98f, 102f, 106f usw. bis 138f; 140f, 144f, 148f, 154f, 156f; 162f, 166f, 170f usw. bis 202f; 204f, 208f, 212f

W

Wasser- und Kulturbau	24f, 28
Wasserstraßen, Schifffahrt und Häfen	24f, 27
Wasserversorgung	76, 80
Wechselsteuer	29
Wege s. "Straßenbau"	
Wiederaufbau s. "Neu- und Wiederaufbau"	
Wiedergutmachung	14f, 18, 22f, 27
Wirtschaft s. auch "Wirtschaftsförderung"	16f, 19, 24f, 28
Wirtschaftliche Unternehmen	
Ausgaben (soweit den Hoheits- bzw. Kammerei- verwaltungen zugerechnet)	16f, 24f; 100f, 104f, 108f usw. bis 136f; 138f, 142f, 146f, 150f, 158f, 160f
Einnahmen (soweit den Hoheits- bzw. Kammerei- verwaltungen zugerechnet)	19, 28; 164f, 168f, 172f usw. bis 200f; 202f, 206f, 210f, 214f
Erträge	20f, 29, 76f, 80f
Kriegsschädenbeseitigung	87, 89

noch: Wirtschaftliche Unternehmen

Persönliche Ausgaben 83, 85

Spezielle Deckungsmittel (soweit den Hoheits- bzw. Kammereiverwaltungen zugerechnet) s. "W.U. Einnahmen"

Wirtschaftsförderung usw. auch "Wirtschaft" . . . 31, 33, 35 usw. bis 65; 87, 89; 100f, 104f, 108f usw. bis 132f, 134f, 138f, 140f, 146f, 150f, 152f, 158f, 160f, 164f, 168f, 172f usw. bis 196f; 198f, 202f, 204f, 210f, 214f, 216f

Wissenschaft, Kunst und Volksbildung s. auch "Kultur" 14f, 18, 22f, 26

Wissenschaftliche Einrichtungen (Institute) 14f, 18, 22f, 26

Wöchnerinnen- und Entbindungsheime s. "Krankenhäuser"

Wohnsiedlung s. "Bau- und Wohnungswesen"

Wohnungsbau, Landesmittel s. "Bau- und Wohnungswesen"

Wohnungsbau und Wohnsiedlung s. "Bau- und Wohnungswesen"

Z

Zahlenlotto 29

Zinsen

 Ausgaben s. "Schuldendienst"

 Einnahmen 70, 72, 77, 81; 162, 164, 166 usw. bis 214

Zuführungen an Rücklagen und an Kapitalvermögen

 Gesamthaushalt s. "Rücklagen"

 Verwaltungsweige 15, 17, 23, 25, 66, 68; 99, 101, 103 usw. bis 153

Zuschußbedarf 15, 17, 21, 23, 25, 29, 54 - 57, 67, 69; 99, 101, 103 usw. bis 153

Zuschüsse des Landes zum Lastenausgleichsfonds 14f, 18, 22f, 26

Zuweisungen

 aus dem Ausgleichstock 29, 74, 78

 Finanzzuweisungen, allgemeine 19, 20, 29, 74, 78; 164f, 168f, 172f usw. bis 200f; 202f, 206f, 210f, 214f

 an Gebietskörperschaften 14, 16, 22, 24, 66, 68; 98, 100, 102 usw. bis 152

 von Gebietskörperschaften einschl. Darlehen . 18, 19, 26 - 28, 58 - 61, 70, 72; 162, 164, 166 usw. bis 216

 für Kriegsschädenbeseitigung 90

 Schlüsselzuweisungen 29, 74, 78

 Verwaltungsweigebundene 14, 16, 18, 19, 22, 24, 26 - 28, 58 - 61; 98, 100, 102, usw. bis 152; 162, 164, 166 usw. bis 216

 an Zweckverbände, sonstige Körperschaften usw. s. "Allgemeiner sächlicher Verwaltungsaufwand"

 von Zweckverbänden, sonstigen Körperschaften usw. s. "Einnahmen, Übrige"

Zweckausgaben, sächliche s. "Ausgaben"

Veröffentlichungen des Statistischen Landesamtes Nordrhein-Westfalen auf dem Gebiet der Finanzstatistik

— Stand September 1961 —

Zusammenfassende Veröffentlichungen

Taschenbuch der Finanzstatistik Nordrhein-Westfalen

1. Jahrgang:	Gemeindefinanzstatistik für das Rechnungsjahr 1949	DM 3,75
2. Jahrgang:	Gemeindefinanzstatistik für das Rechnungsjahr 1950 und Landesfinanzstatistik für das Rechnungsjahr 1949 (vergriffen) . .	DM 8,25
3. Jahrgang:	Landes- und Gemeindefinanzstatistik für das Rechnungsjahr 1951 (vergriffen)	DM 9,—
4. Jahrgang:	desgl. für das Rechnungsjahr 1952 (vergriffen)	DM 12,90
5. Jahrgang:	desgl. für das Rechnungsjahr 1953 (vergriffen)	DM 7,40
6. Jahrgang:	desgl. für das Rechnungsjahr 1954	DM 7,60
7. Jahrgang:	desgl. für das Rechnungsjahr 1955	DM 7,60
8. Jahrgang:	desgl. für das Rechnungsjahr 1956	DM 7,60
9. Jahrgang:	desgl. für das Rechnungsjahr 1957	DM 7,60
10. Jahrgang:	desgl. für das Rechnungsjahr 1958	DM 8,20
11. Jahrgang:	desgl. für das Rechnungsjahr 1959	DM 9,25

Die Gemeindefinanzen in Nordrhein-Westfalen

Schriftenreihe „Statistische Berichte“, Kennziffer L I 2

Vierteljahresbericht	DM 0,60
Jahresbericht	DM 2,40

Sonderveröffentlichungen

Die Schulden der Gemeinden u. Gemeindeverbände in Nordrhein-Westfalen

Stand 31. 3. 1950.	Schriftenreihe „Statistische Informationen“	DM 1,75
Stand 31. 3. 1951.	Heft 13 der „Beiträge zur Statistik“	DM 3,80
Stand 31. 3. 1952.	Heft 19 der „Beiträge zur Statistik“ (vergriffen)	DM 2,—
Stand 31. 3. 1953.	Heft 23 der „Beiträge zur Statistik“	DM 3,25
Stand 31. 3. 1954.	Heft 43 der „Beiträge zur Statistik“	DM 3,—
Stand 31. 3. 1955.	Heft 55 der „Beiträge zur Statistik“	DM 2,30
Stand 31. 3. 1956.	Heft 71 der „Beiträge zur Statistik“	DM 1,80
Stand 31. 3. 1957.	Heft 81 der „Beiträge zur Statistik“	DM 3,25
Stand 31. 3. 1958.	Heft 94 der „Beiträge zur Statistik“	DM 2,50
Stand 31. 3. 1959.	Heft 114 der „Beiträge zur Statistik“	DM 3,—
Stand 31. 3. 1960.	Heft 129 der „Beiträge zur Statistik“	DM 2,20
Stand 31. 12. 1960.	Heft 140 der „Beiträge zur Statistik“	DM 2,80

Der Personalstand der öffentlichen Verwaltung in Nordrhein-Westfalen

Stand 2. 9. 1950.	Heft 12 der „Beiträge zur Statistik“ (vergriffen)	DM 2,80
Stand 15. 7. 1952.	Heft 26 der „Beiträge zur Statistik“	DM 1,25
Stand 2. 10. 1953.	Heft 44 der „Beiträge zur Statistik“	DM 2,—
Stand 2. 10. 1954.	Heft 54 der „Beiträge zur Statistik“	DM 1,30
Stand 2. 10. 1955.	Heft 68 der „Beiträge zur Statistik“	DM 1,30

Die Preise verstehen sich ohne Porto und Verpackung

Zu beziehen durch den Buchhandel
oder direkt durch das Statistische Landesamt Nordrhein-Westfalen,
Düsseldorf, Ludwig-Beck-Str. 23, Fernruf 62 62 21

